



Konzessionsabgaben, Steuern, Zuweisungen,  
Umlagen und Zinsen  
Rechnungsergebnisse 2013

Anlage zu GD 12/2014



## Allgemeine Finanzmittel 2013

Konzessionsabgaben, Steuern, Zuweisungen, Umlagen und Zinsen

	Kontierung	Bezeichnung	Plan 2013 Euro	Ergebnis 2013 Euro	Ergebnis 2012 Euro	Ergebnis 2011 Euro	Ergebnis 2010 Euro	Ergebnis 2009 Euro	Ergebnis 2013 im Vergleich zu			
									Plan 2013		Ergebnis 2012	
									Euro	v.H.	Euro	v.H.
I.	SUMME	Konzessionsabgaben	7.239.000	7.195.885	7.814.070	7.813.015	7.519.391	7.488.317	-43.115	-0,6	-618.185	-7,9
II.	L90061100000	<b>Steuern Erträge</b>										
		Grundsteuer A + B	25.000.000	25.338.397	24.098.120	23.573.106	21.620.951	21.362.792	338.397	1,3	1.240.277	5,1
		Gewerbsteuer										
		- laufend	96.000.000	94.124.887	91.996.475	93.118.756	79.062.058	82.034.235	-1.875.113	-2,0	2.128.412	2,3
		- einmalige Zahlungen	13.100.000	17.400.000	45.400.000	4.300.000	46.200.000	13.000.000	4.300.000	24,7	-28.000.000	-61,7
		Gesamt	109.100.000	111.524.887	137.396.475	97.418.756	125.262.058	95.034.235	2.424.887	2,2	-25.871.588	-18,8
		Einkommensteueranteil	54.000.000	56.782.393	52.437.638	47.030.203	43.540.206	43.682.298	2.782.393	4,9	4.344.755	8,3
		Umsatzsteueranteil	10.500.000	10.316.301	10.090.292	9.443.847	8.892.618	8.850.367	-183.699	-1,8	226.009	2,2
		Familienleistungsausgleich	4.800.000	4.713.051	4.698.560	4.388.954	4.937.821	3.659.351	-86.949	-1,8	14.491	0,3
		Andere Steuern	2.570.000	3.422.852	2.584.890	1.949.071	1.601.533	1.226.298	852.852	24,9	837.963	32,4
		Zwischensumme	205.970.000	212.097.881	231.305.975	183.803.937	205.855.187	173.815.341	8.552.768	4,0	-19.208.094	-8,3
		<b>Aufwendungen</b>										
		Gewerbsteuerumlage	20.900.000	21.333.911	26.321.886	18.640.877	19.106.044	17.533.297	433.911	2,0	-4.987.975	-18,9
		- Rückstellung für Schlusszahlung im Folgejahr					4.000.000					
	SUMME	<b>Steuern</b>	<b>185.070.000</b>	<b>190.763.970</b>	<b>204.984.089</b>	<b>165.163.060</b>	<b>182.749.144</b>	<b>156.282.044</b>	<b>5.693.970</b>	<b>3,0</b>	<b>-14.220.119</b>	<b>-6,9</b>

Ergebnis bereinigt um Niederschlagungen, Aussetzungen, Erlässe

## Allgemeine Finanzmittel 2013

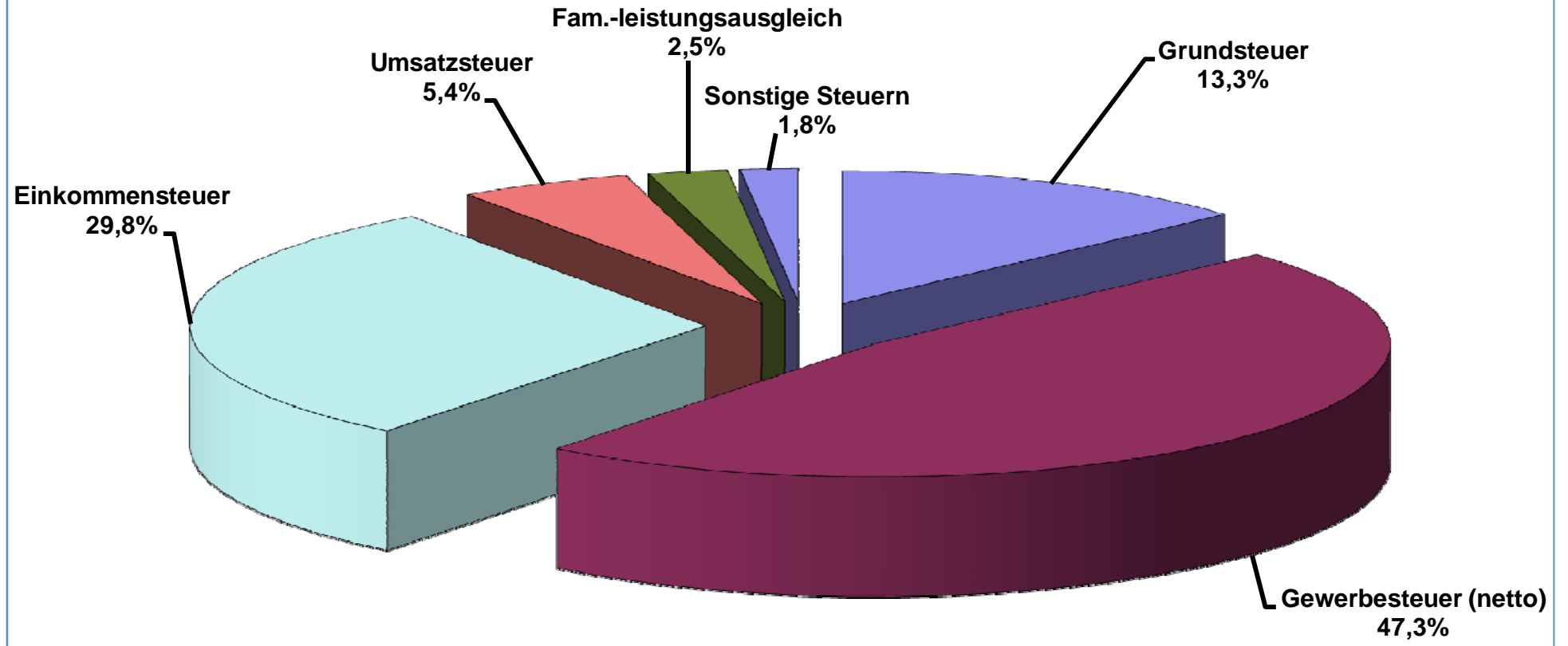
Konzessionsabgaben, Steuern, Zuweisungen, Umlagen und Zinsen

UA	Bezeichnung	Plan 2013 Euro	Ergebnis 2013 Euro	Ergebnis 2012 Euro	Ergebnis 2011 Euro	Ergebnis 2010 Euro	Ergebnis 2009 Euro	Ergebnis 2013 im Vergleich zu						
								Plan 2013		Ergebnis 2012				
								Euro	v.H.	Euro	v.H.			
III.	L90061100000	<b>Zuweisungen und Umlagen</b>												
		<b>Erträge</b>												
		mang. Steuerkraft	34.500.000	35.211.682	14.499.013	24.613.936	19.907.469	14.711.972	711.682	2,0	20.712.668	142,9		
		Stadtkreisschlüsselmasse	13.000.000	13.248.128	12.745.878	11.627.758	11.122.408	10.354.108	248.128	1,9	502.250	3,9		
		Kom. Investitionspauschale	5.500.000	5.911.134	4.370.268	5.222.628	4.681.706	3.328.717	411.134	7,0	1.540.866	35,3		
		Stadt als Stadtkreis	2.250.000	2.292.587	2.280.431	2.265.256	2.260.808	2.252.118	42.587	1,9	12.156	0,5		
		Grunderwerbsteuer	5.000.000	6.669.957	6.578.159	11.643.875	5.306.211	5.819.513	1.669.957	25,0	91.797	1,4		
		Status Quo-Ausgleich - Auflösung LWV	0	0	0	0	0	0	0	0,0	0	0,0		
		Erlös aus Verkauf wegen Auflösung LWV <sup>1)</sup>	0	0	0	0	0	79.836	0	0,0	0	0,0		
		Zwischensumme	60.250.000	63.333.487	40.473.750	55.373.452	43.278.601	36.546.264	3.083.487	4,9	22.859.737	56,5		
		<b>Aufwendungen</b>												
		Status Quo-Ausgleich - Auflösung LWV	105.000	103.250	1.792.968	90.912	339.109	563.558	-1.750	-1,7	-1.689.718	-94,2		
		FAG-Umlage	39.500.000	39.492.119	42.468.500	35.723.093	41.587.086	40.701.136	-7.881	-0,0	-2.976.382	-7,0		
		LWV-Umlage	550.000	502.566	489.947	389.630	447.680	426.485	-47.434	-9,4	12.619	2,6		
Zwischensumme	40.155.000	40.097.935	44.751.415	36.203.635	42.373.875	41.691.179	-57.065	-0,1	-4.653.480	-10,4				
Summe	20.095.000	23.235.553	-4.277.665	19.169.818	904.726	-5.144.915	3.140.553	13,5	27.513.217	-643,2				
- Rückstellungszuführung FAG	-7.600.000	-10.000.000	-26.500.000	-2.500.000	-27.000.000	-7.700.000	-2.400.000	24,0	16.500.000	-62,3				
- Rückstellungentnahme FAG	2.500.000	2.500.000	27.000.000	7.700.000	28.000.000	34.000.000	0	0,0	-24.500.000	-90,7				
<b>SUMME</b>	<b>14.995.000</b>	<b>15.735.553</b>	<b>-3.777.665</b>	<b>24.369.818</b>	<b>1.904.726</b>	<b>21.155.085</b>	<b>740.553</b>	<b>4,7</b>	<b>19.513.217</b>	<b>-516,5</b>				
IV.	L90061200000	<b>Zinsen</b>												
		Zinserträge	2.606.000	2.794.518	4.483.982	5.027.215	4.040.579	4.310.629	188.518	6,7	-1.689.464	-37,7		
		Zinsaufwendungen	4.303.000	4.347.887	4.684.888	5.344.830	4.733.656	4.627.937	44.887	1,0	-337.001	-7,2		
		Zwischensumme	-1.697.000	-1.553.369	-200.906	-317.615	-693.077	-317.309	143.631	-9,2	-1.352.464	673,2		
		Veranlagungs-/Verzugszinsen, Verzinsung v. Steuererst. (netto)	600.000	-286.642	1.333.288	1.149.585	6.052.223	2.050.242	-886.642	309,3	-1.619.930	-121,5		
<b>SUMME</b>	<b>-1.097.000</b>	<b>-1.840.011</b>	<b>1.132.383</b>	<b>831.970</b>	<b>5.359.146</b>	<b>1.732.934</b>	<b>-743.011</b>	<b>40,4</b>	<b>-2.972.394</b>	<b>-262,5</b>				
<b>GESAMTSUMME (I. - IV.)</b>		<b>206.207.000</b>	<b>211.855.397</b>	<b>210.152.877</b>	<b>198.177.862</b>	<b>197.532.407</b>	<b>186.658.380</b>	<b>5.648.397</b>	<b>2,7</b>	<b>1.702.520</b>	<b>0,8</b>			

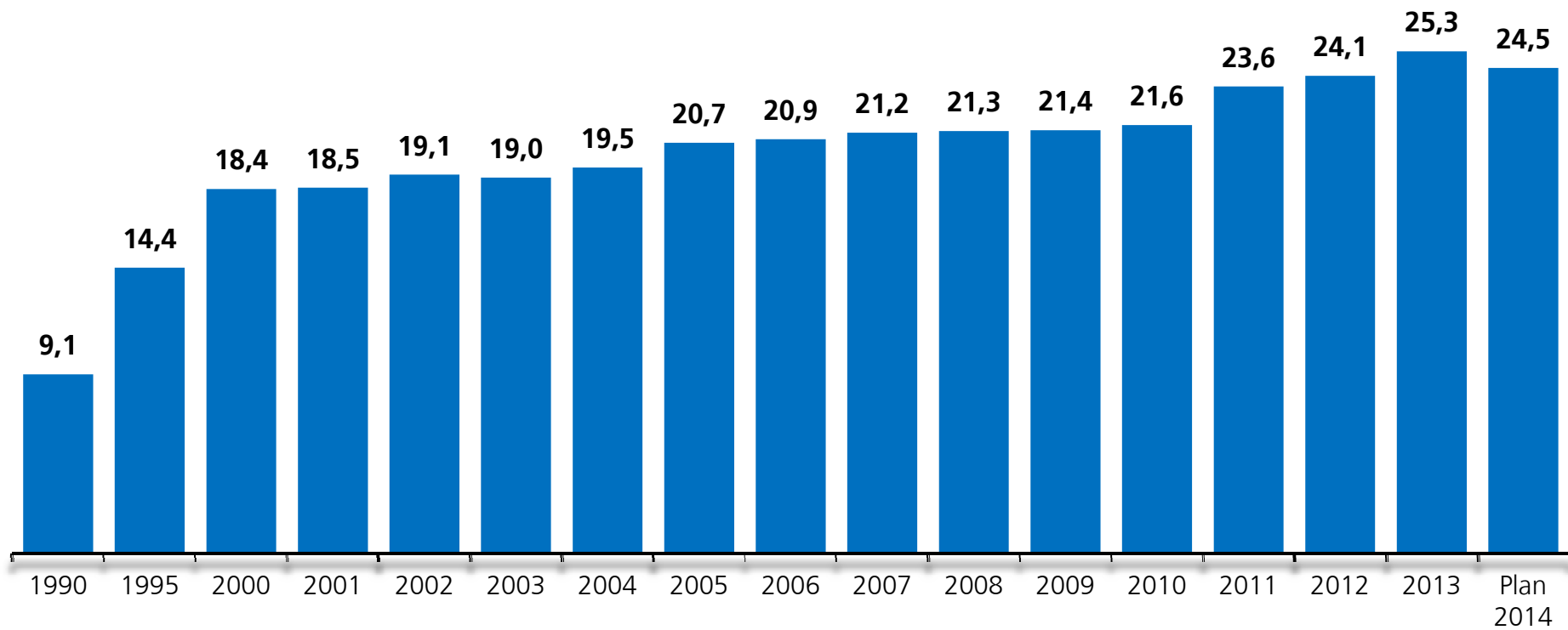
<sup>1)</sup> Anteil am Erlös aus Verkauf von Krankenhäusern aufgrund der Auflösung des Landeswohlfahrtsverbandes

Ergebnis bereinigt um Niederschlagungen, Aussetzungen, Erlässe

# Steuereinnahmen 2013

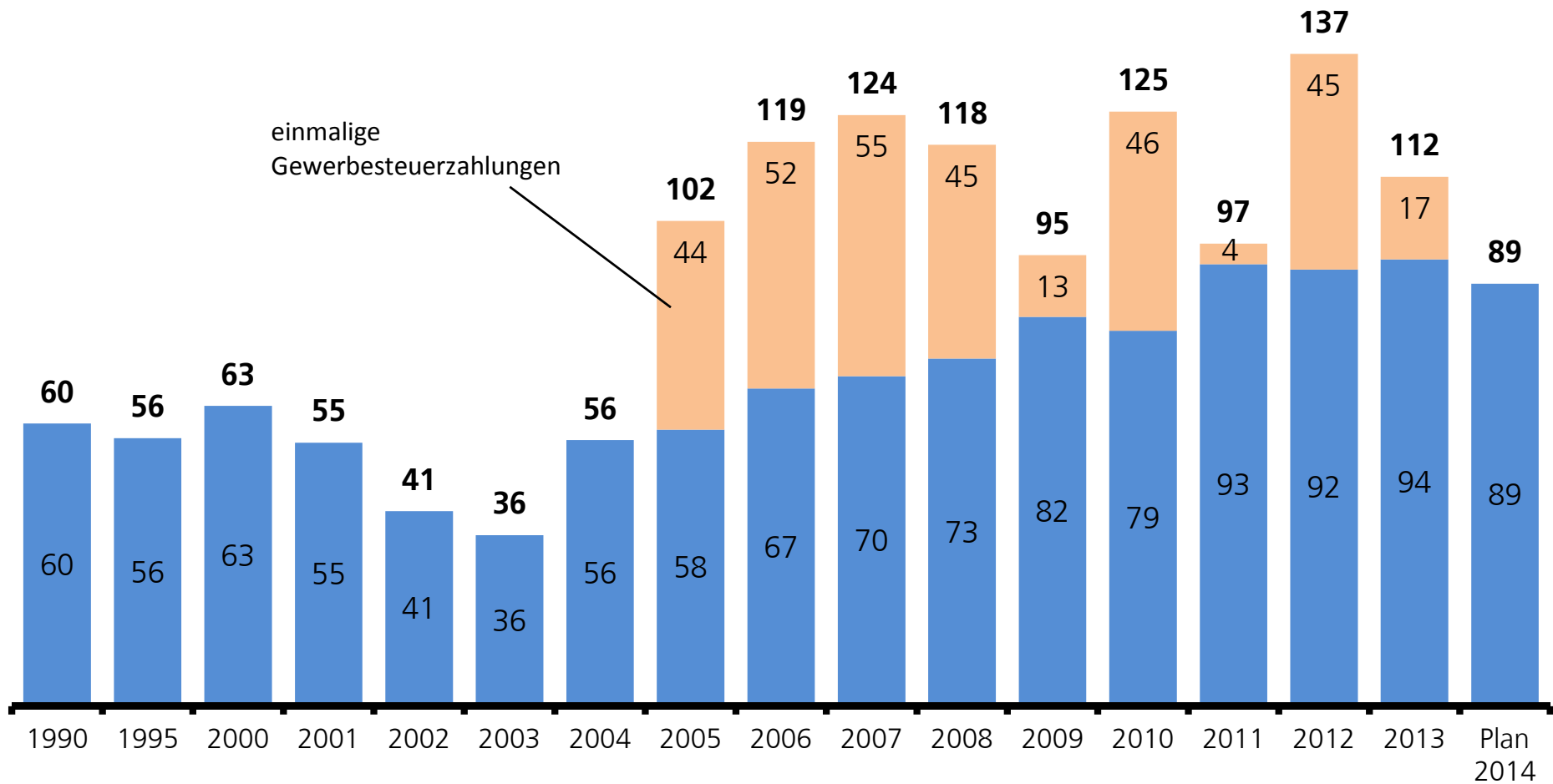


## Grundsteuer A und B in Mio. €



Hebesatz-Erhöhung Grundsteuer B: 1993, 1994, 1995, 1998, 2005 u. 2011

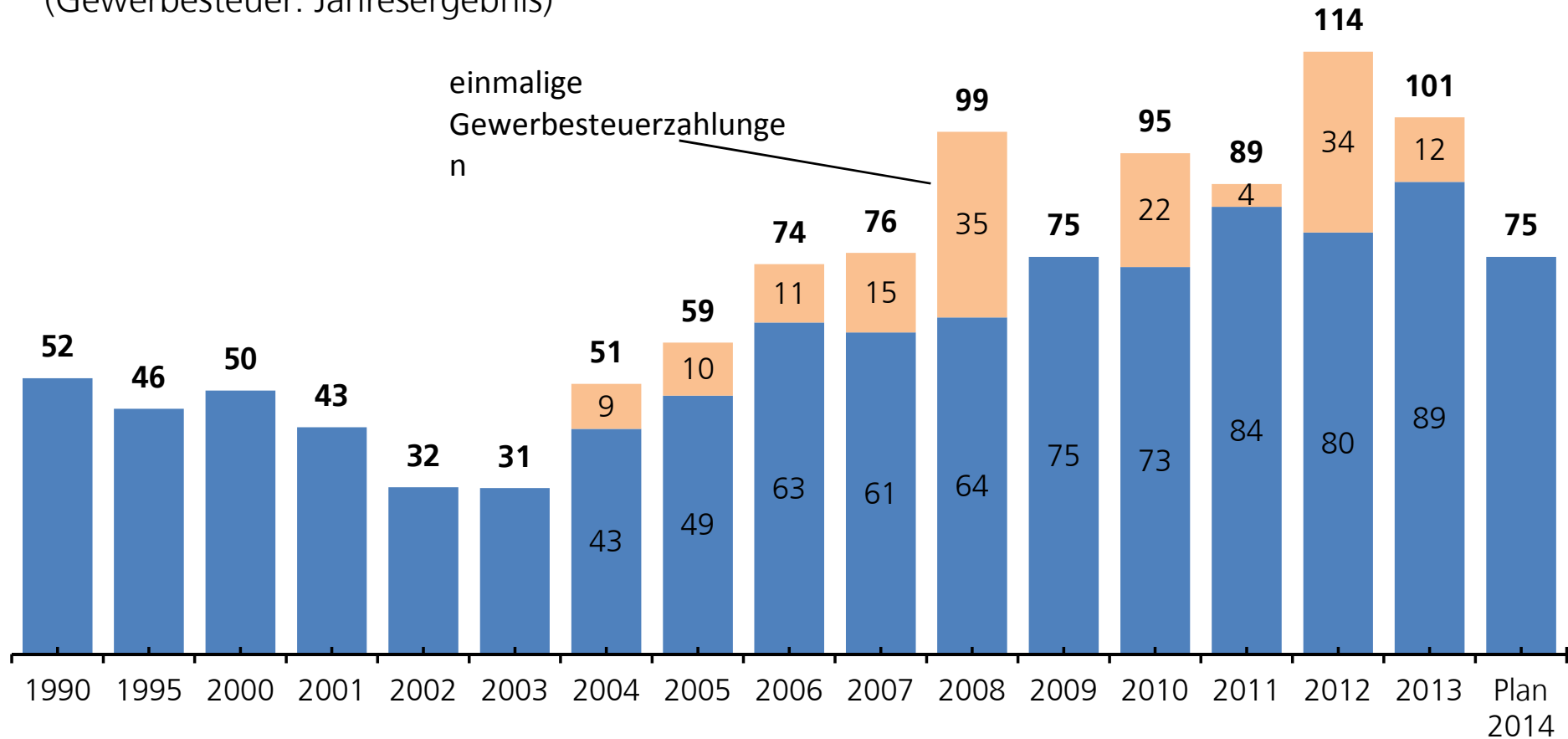
# Gewerbesteueraufkommen in Mio. €



# Gewerbsteuer

## Vorauszahlungen in Mio. €

(Gewerbsteuer: Jahresergebnis)

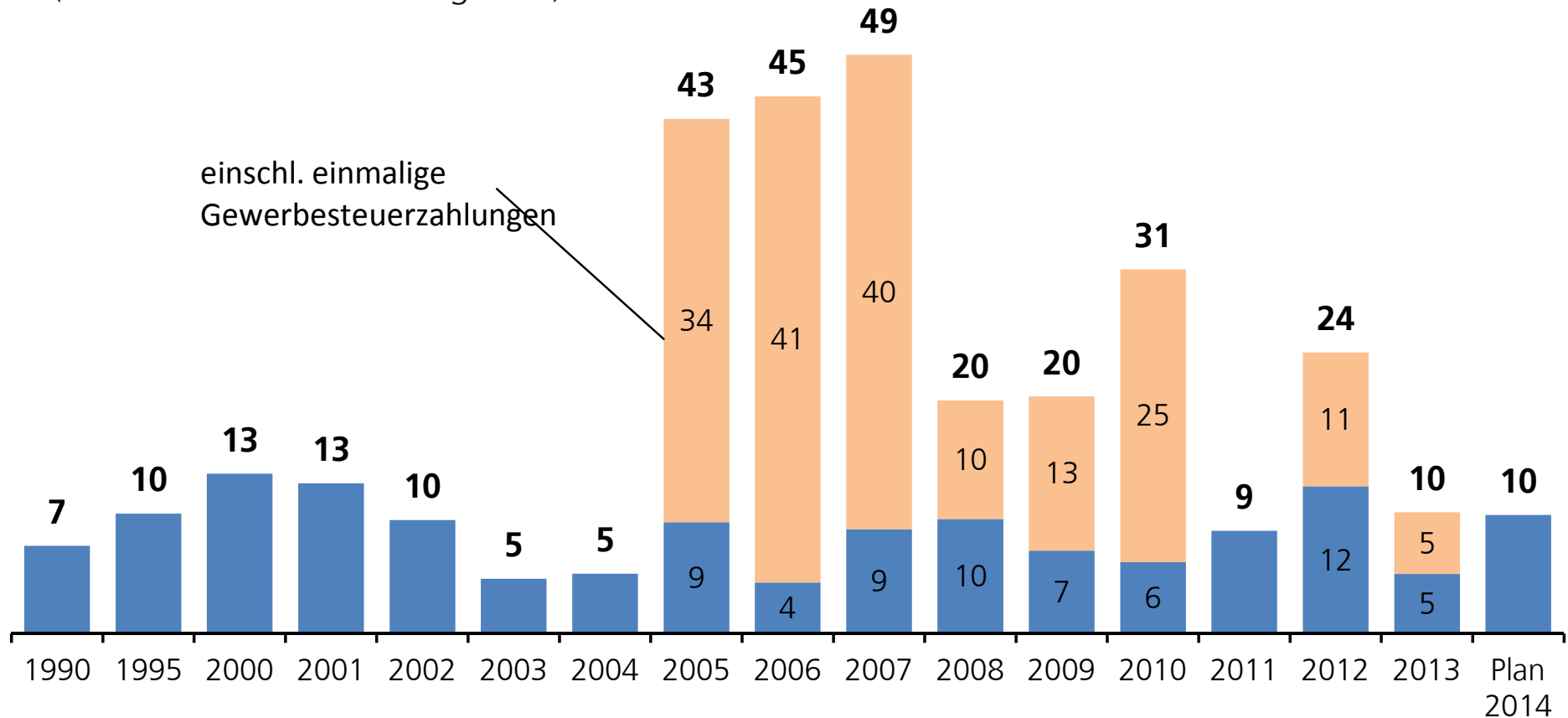




# Gewerbsteuer

## Abschlusszahlungen in Mio. €

(Gewerbsteuer: Jahresergebnis)



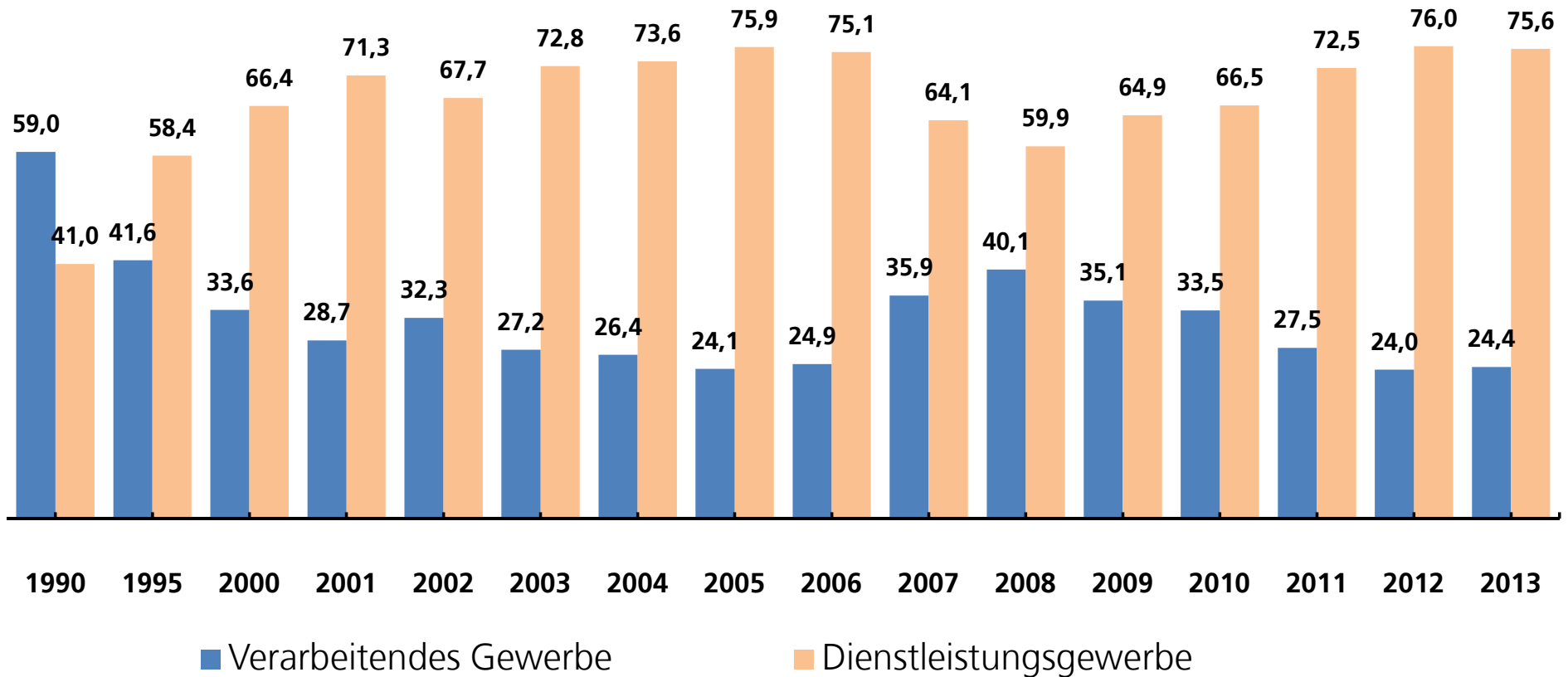
**Zusammensetzung der Gewerbesteuervorauszahlungen  
(ohne Vorauszahlungsanpassungen aus Vorjahren)**

				Zahl der Betriebe				Steuerschuld			
				2013		2012		2013		2012	
				v.H.		v.H.		v.H.	Mio. €	v.H.	Mio. €
<b>1. Aufteilung nach dem Jahressteuerbetrag</b>											
Jahressteuer Euro											
bis			10.000	69,1	1.635	69,0	1.594	6,0	5.252.902	5,6	5.043.449
10.001	-		50.000	22,2	526	22,0	509	13,2	11.536.365	12,1	10.977.308
50.001	-		500.000	7,4	175	7,5	174	25,8	22.566.337	25,8	23.392.540
über	-		500.000	1,2	29	1,5	34	54,9	47.960.609	56,6	51.383.245
				100,0	2.365	100,0	2.311	100,0	87.316.213	100,0	90.796.542
<b>2. Aufteilung nach Branchen</b>											
Versicherungsgewerbe				4,9	116	4,7	109	1,3	1.136.368	1,4	1.258.572
Chemische Industrie und Mineralölverarbeitung				0,2	5	0,2	5	4,1	3.599.726	1,8	1.675.457
Eisen- und NE-Metallerzeugung; Gießerei, Stahlverformung				0,7	16	0,8	18	4,4	3.842.939	4,9	4.487.877
Stahl-, Maschinen- und Fahrzeugbau				2,0	48	1,9	45	5,1	4.428.596	4,3	3.891.407
Energiewirtschaft und Wasserversorgung				0,7	16	0,6	13	0,9	800.256	2,4	2.208.278
Elektrotechnik, Feinmechanik und Optik, Herstellung von Eisen-, Blech-, Metallwaren, Musikinstrumente, Sportgeräte, Spiel- und Schmuckwaren				2,4	56	2,8	65	5,6	4.918.928	4,7	4.286.445
Verkehrs- und Nachrichtenübermittlung				4,5	107	4,7	109	2,1	1.796.386	2,1	1.951.937
Großhandel				4,5	106	4,5	103	4,6	4.021.740	5,4	4.897.460
Kredit- und sonstige Finanzierungsinstitute				0,8	18	0,7	17	5,9	5.180.376	6,1	5.512.949
Einzelhandel				18,6	439	18,5	427	14,8	12.914.212	14,1	12.784.636
Dienstleistungen, soweit von Unternehmen und freien Berufen erbracht				44,1	1.044	43,5	1.006	45,4	39.621.141	45,2	41.082.454
Sonstige				16,7	394	17,0	394	5,8	5.055.545	7,4	6.759.070
				100,0	2.365	100,0	2.311	100,0	87.316.213	100,0	90.796.542

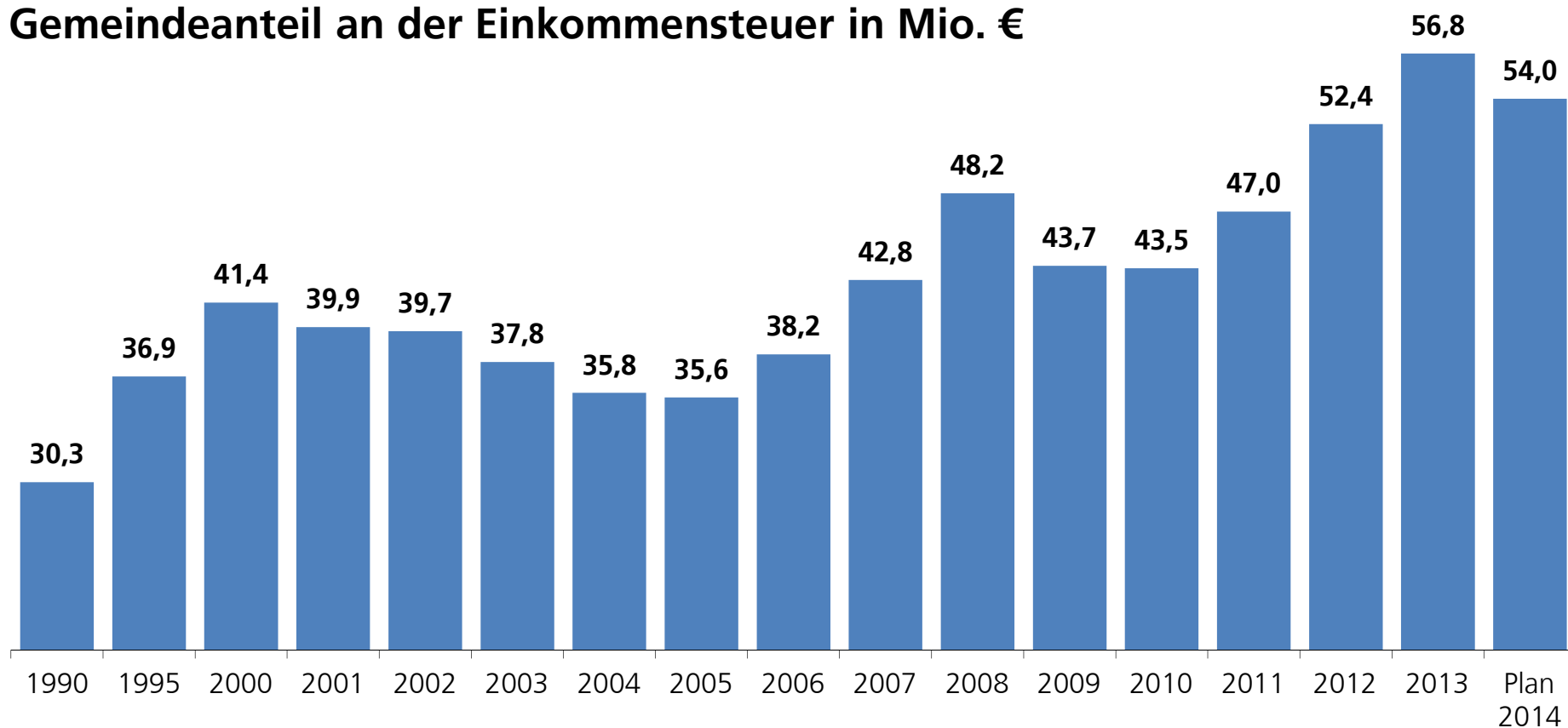
Von 10.907 Betrieben sind insgesamt 2.365 und damit 21,7 % gewerbesteuerpflichtig.

## Gewerbesteuer

### Struktur der Gewerbesteuer in Ulm Entwicklung von 1990 - 2013 in Prozent

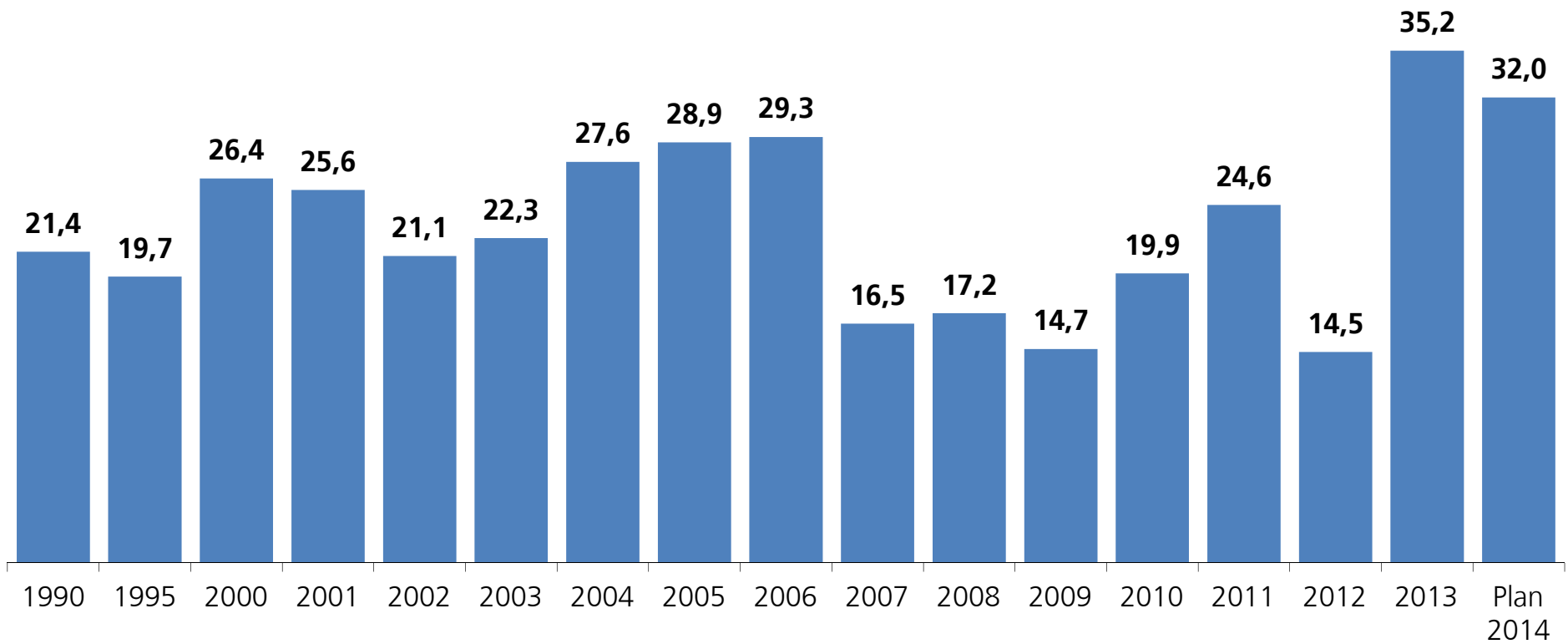


## Gemeindeanteil an der Einkommensteuer in Mio. €

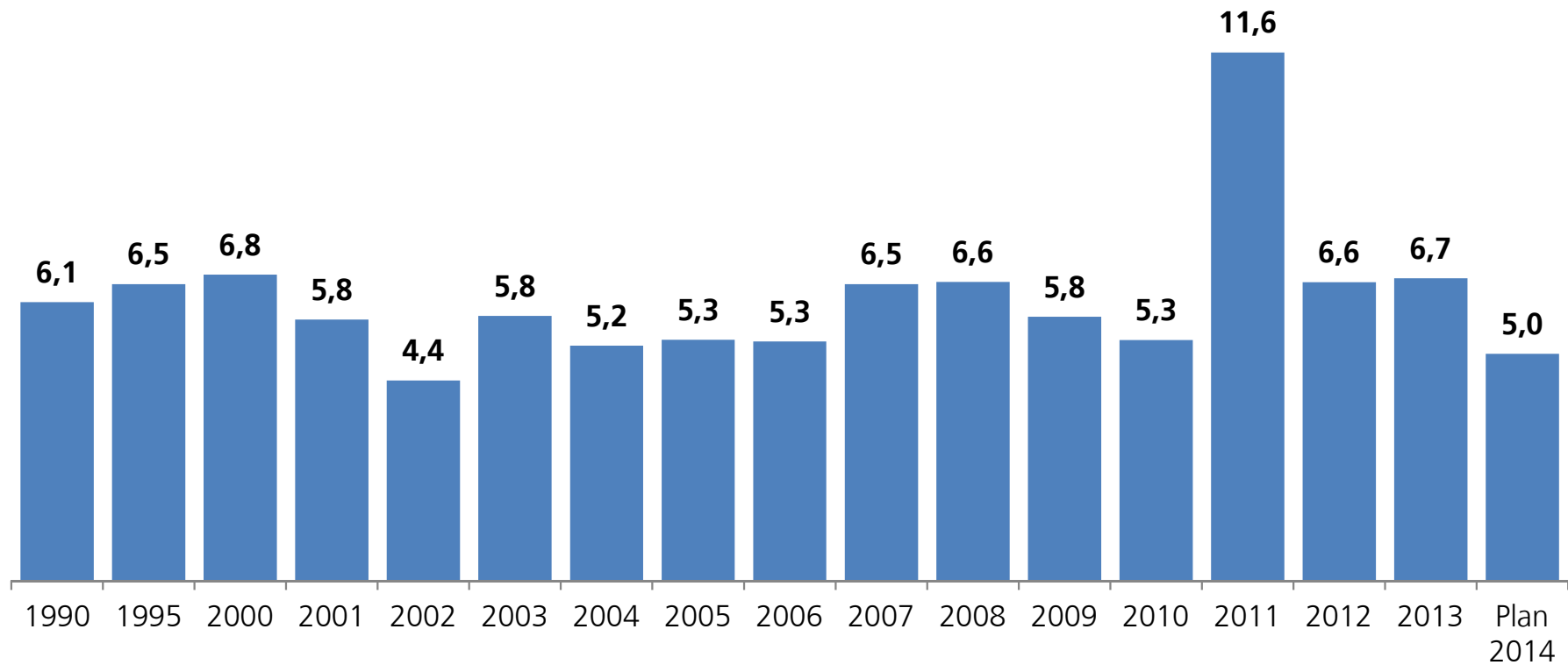


2011 enthält Sonderfaktor wegen periodengerechte Zuordnung aufgrund des neuen Haushaltsrechts (1 Mio. €)

## Schlüsselzuweisung nach der mangelnden Steuerkraft in Mio. €



## Gründerwerbsteuer in Mio. €



2011 enthält 2 einmalige Sonderfaktoren, Steuersatzerhöhung und eine periodengerechte Zuordnung aufgrund des neuen Haushaltsrechts mit rd. 1,5 Mio. €.