



Konzessionsabgaben, Steuern, Zuweisungen,
Umlagen und Zinsen
Rechnungsergebnisse 2014

Anlage zu GD 17/2015

Allgemeine Finanzmittel 2014

Konzessionsabgaben, Steuern, Zuweisungen, Umlagen und Zinsen

	Kontierung	Bezeichnung	Plan 2014 Euro	Ergebnis 2014 Euro	Ergebnis 2013 Euro	Ergebnis 2012 Euro	Ergebnis 2011 Euro	Ergebnis 2010 Euro	Ergebnis 2014 im Vergleich zu			
									Plan 2014		Ergebnis 2013	
									Euro	v.H.	Euro	v.H.
I.	L90053400000 L90053500000	Fernwärmeversorgung Kombinierte Versorgungs- und Verkehrsunternehmen	460.000 7.500.000	325.933 7.581.557	456.044 6.739.840	523.791 7.290.279	493.873 7.319.142	420.000 7.099.391	-134.067 81.557	-29,4 1,2	-130.111 841.717	-24,8 11,5
I.	SUMME	Konzessionsabgaben	7.960.000	7.907.491	7.195.885	7.814.070	7.813.015	7.519.391	-52.509	-0,7	711.606	9,1
II.	L90061100000	Steuern Erträge										
		Grundsteuer A + B	24.750.000	24.793.083	25.338.397	24.098.120	23.573.106	21.620.951	43.083	0,2	-545.314	-2,3
		Gewerbsteuer *)										
		- laufend	89.000.000	76.547.791	94.124.887	91.996.475	93.118.756	79.062.058	-12.452.209	-13,2	-17.577.096	-19,1
		- einmalige Zahlungen	0	0	17.400.000	45.400.000	4.300.000	46.200.000	0	0,0	-17.400.000	-38,3
		Gesamt *)	89.000.000	76.547.791	111.524.887	137.396.475	97.418.756	125.262.058	-12.452.209	-11,2	-34.977.096	-25,5
		Einkommensteueranteil	58.800.000	59.183.853	56.782.393	52.437.638	47.030.203	43.540.206	383.853	0,7	2.401.460	4,6
		Umsatzsteueranteil	10.600.000	10.563.892	10.316.301	10.090.292	9.443.847	8.892.618	-36.108	-0,4	247.591	2,5
		Familienleistungsausgleich	4.800.000	4.809.013	4.713.051	4.698.560	4.388.954	4.937.821	9.013	0,2	95.962	2,0
		Andere Steuern	3.270.000	3.697.840	3.422.852	2.584.890	1.949.071	1.601.533	427.840	12,5	274.988	10,6
		Zwischensumme	191.220.000	179.595.472	212.097.881	231.305.975	183.803.937	205.855.187	-11.624.528	-5,5	-32.502.409	-14,1
		Aufwendungen										
		Gewerbsteuerumlage	17.100.000	14.553.458	21.333.911	26.321.886	18.640.877	19.106.044 4.000.000	-2.546.542	-11,9	-6.780.453	-25,8
	SUMME	Steuern	174.120.000	165.042.014	190.763.970	204.984.089	165.163.060	182.749.144	-9.077.986	-4,8	-25.721.956	-12,5

*) Ergebnis bereinigt um Niederschlagungen, Aussetzungen, Erlässe

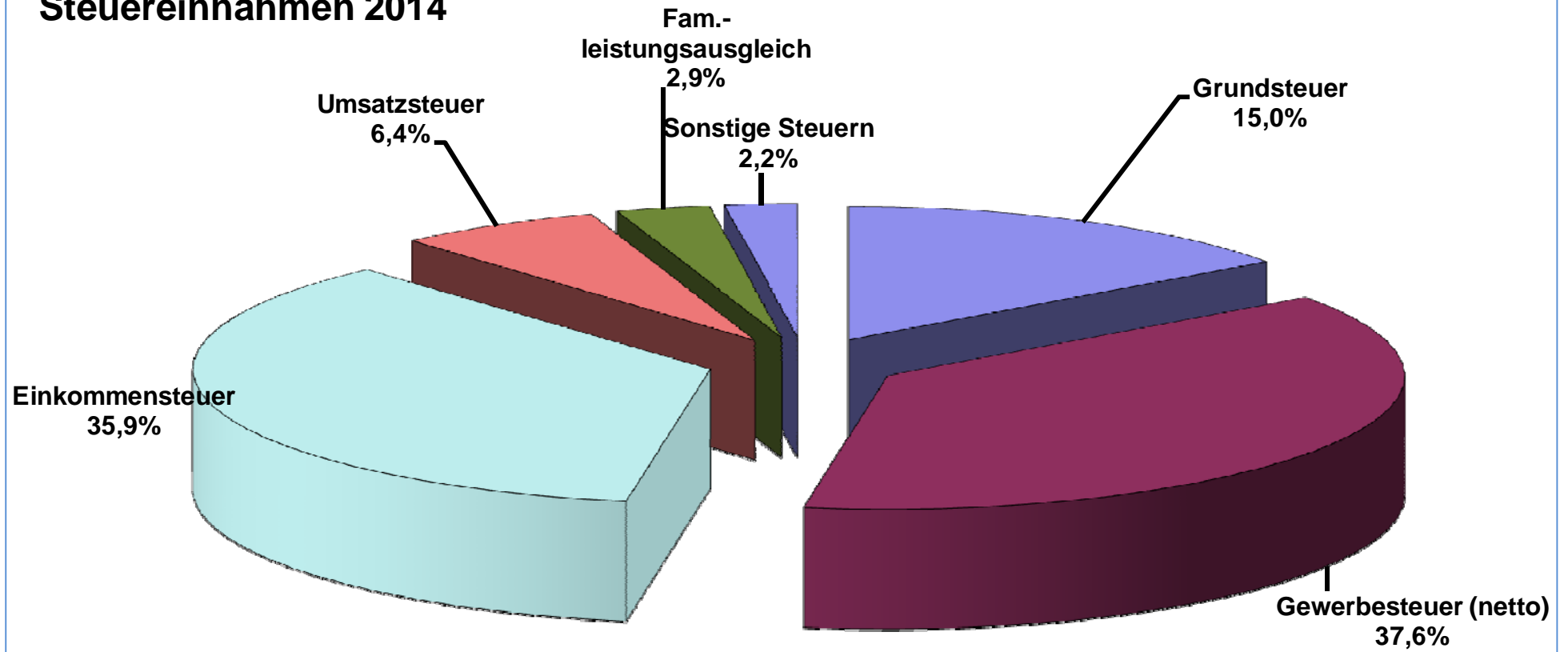
Allgemeine Finanzmittel 2014

Konzessionsabgaben, Steuern, Zuweisungen, Umlagen und Zinsen

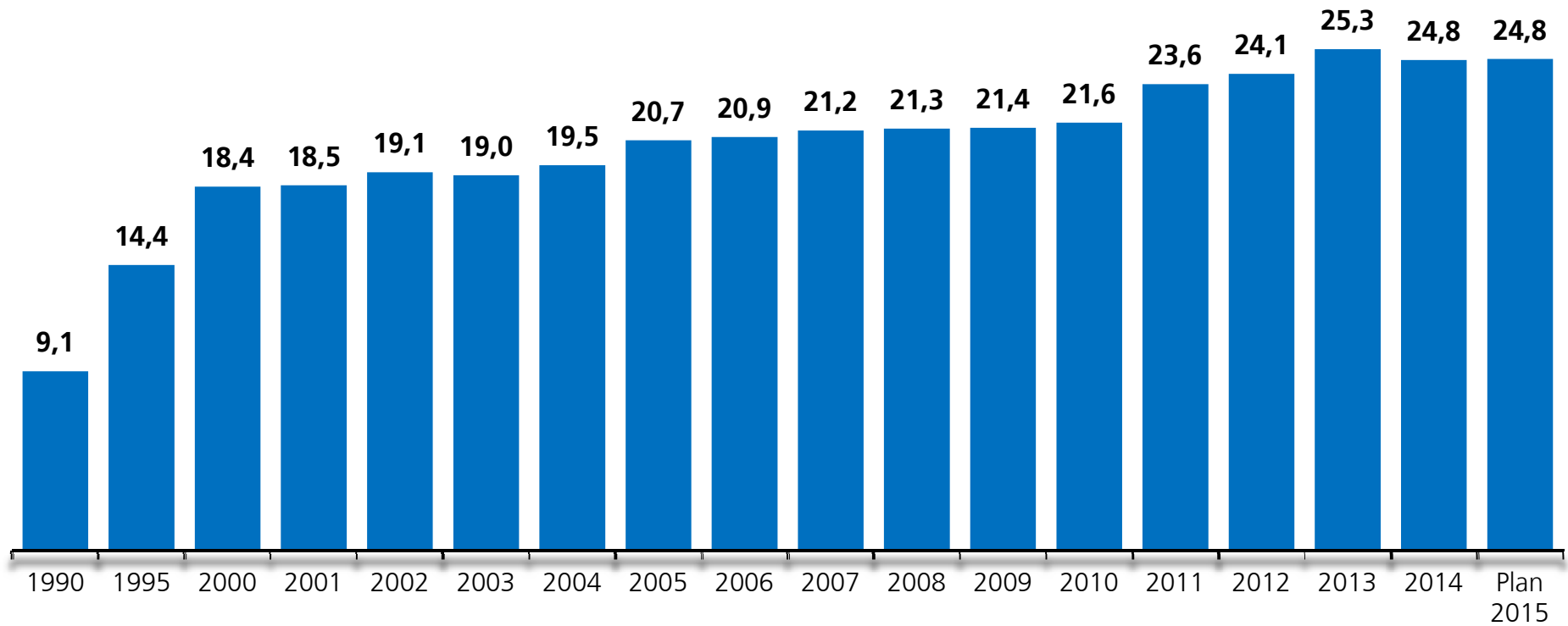
Kontierung	Bezeichnung	Plan 2014 Euro	Ergebnis 2014 Euro	Ergebnis 2013 Euro	Ergebnis 2012 Euro	Ergebnis 2011 Euro	Ergebnis 2010 Euro	Ergebnis 2014 im Vergleich zu				
								Plan 2014		Ergebnis 2013		
								Euro	v.H.	Euro	v.H.	
III. L90061100000	Zuweisungen und Umlagen											
	Erträge											
	mang. Steuerkraft	23.000.000	24.487.919	35.211.682	14.499.013	24.613.936	19.907.469	1.487.919	4,2	-10.723.763	-74,0	
	Stadtkreisschlüsselmasse	14.000.000	14.855.226	13.248.128	12.745.878	11.627.758	11.122.408	855.226	6,5	1.607.098	12,6	
	Kom. Investitionspauschale	6.000.000	6.442.460	5.911.134	4.370.268	5.222.628	4.681.706	442.460	7,5	531.326	12,2	
	Stadt als Stadtkreis	2.250.000	2.242.630	2.292.587	2.280.431	2.265.256	2.260.808	-7.370	-0,3	-49.957	-2,2	
	Grunderwerbsteuer	6.000.000	7.888.606	6.669.957	6.578.159	11.643.875	5.306.211	1.888.606	28,3	1.218.650	18,5	
	Zwischensumme	51.250.000	55.916.841	63.333.487	40.473.750	55.373.452	43.278.601	4.666.841	7,4	-7.416.646	-18,3	
	Aufwendungen											
	Status Quo-Ausgleich - Auflösung LWV	600.000	568.005	103.250	1.792.968	90.912	339.109	-31.995	-31,0	464.755	25,9	
	FAG-Umlage	45.400.000	45.397.288	39.492.119	42.468.500	35.723.093	41.587.086	-2.712	-0,0	5.905.169	13,9	
	KVJS-Umlage (ehem. LWV)	600.000	550.436	502.566	489.947	389.630	447.680	-49.564	-9,9	47.870	9,8	
Zwischensumme	46.600.000	46.515.729	40.097.935	44.751.415	36.203.635	42.373.875	-84.271	-0,2	6.417.794	14,3		
Summe	4.650.000	9.401.112	23.235.553	-4.277.665	19.169.818	904.726	4.751.112	20,4	-13.834.440	323,4		
- Rückstellungzuführung FAG		0	-10.000.000	-26.500.000	-2.500.000	-27.000.000	0	0,0	10.000.000	-37,7		
- Rückstellungentnahme FAG	26.500.000	26.500.000	2.500.000	27.000.000	7.700.000	28.000.000	0	0,0	24.000.000	88,9		
SUMME		31.150.000	35.901.112	15.735.553	-3.777.665	24.369.818	1.904.726	4.751.112	30,2	20.165.560	-533,8	
IV. L90061200000	Zinsen											
	Zinserträge	2.621.000	2.564.871	2.794.518	4.483.982	5.027.215	4.040.579	-56.129	-2,0	-229.646	-5,1	
	Zinsaufwendungen	4.200.000	4.165.865	4.347.887	4.684.888	5.344.830	4.733.656	-34.135	-0,8	-182.022	-3,9	
	Zwischensumme	-1.579.000	-1.600.994	-1.553.369	-200.906	-317.615	-693.077	-21.994	1,4	-47.625	23,7	
	Veranlagungs-/Verzugszinsen, Verzinsung v. Steuererst. (netto) *)	600.000	802.558	-286.642	1.333.288	1.149.585	6.052.223	202.558	-70,7	1.089.199	81,7	
SUMME		-979.000	-798.436	-1.840.011	1.132.383	831.970	5.359.146	180.564	-9,8	1.041.575	92,0	
GESAMTSUMME (I. - IV.)		212.251.000	208.052.181	211.855.397	210.152.877	198.177.862	197.532.407	-4.198.819	-2,0	-3.803.216	-1,8	

*) Ergebnis bereinigt um Niederschlagungen, Aussetzungen, Erlässe

Steuereinnahmen 2014

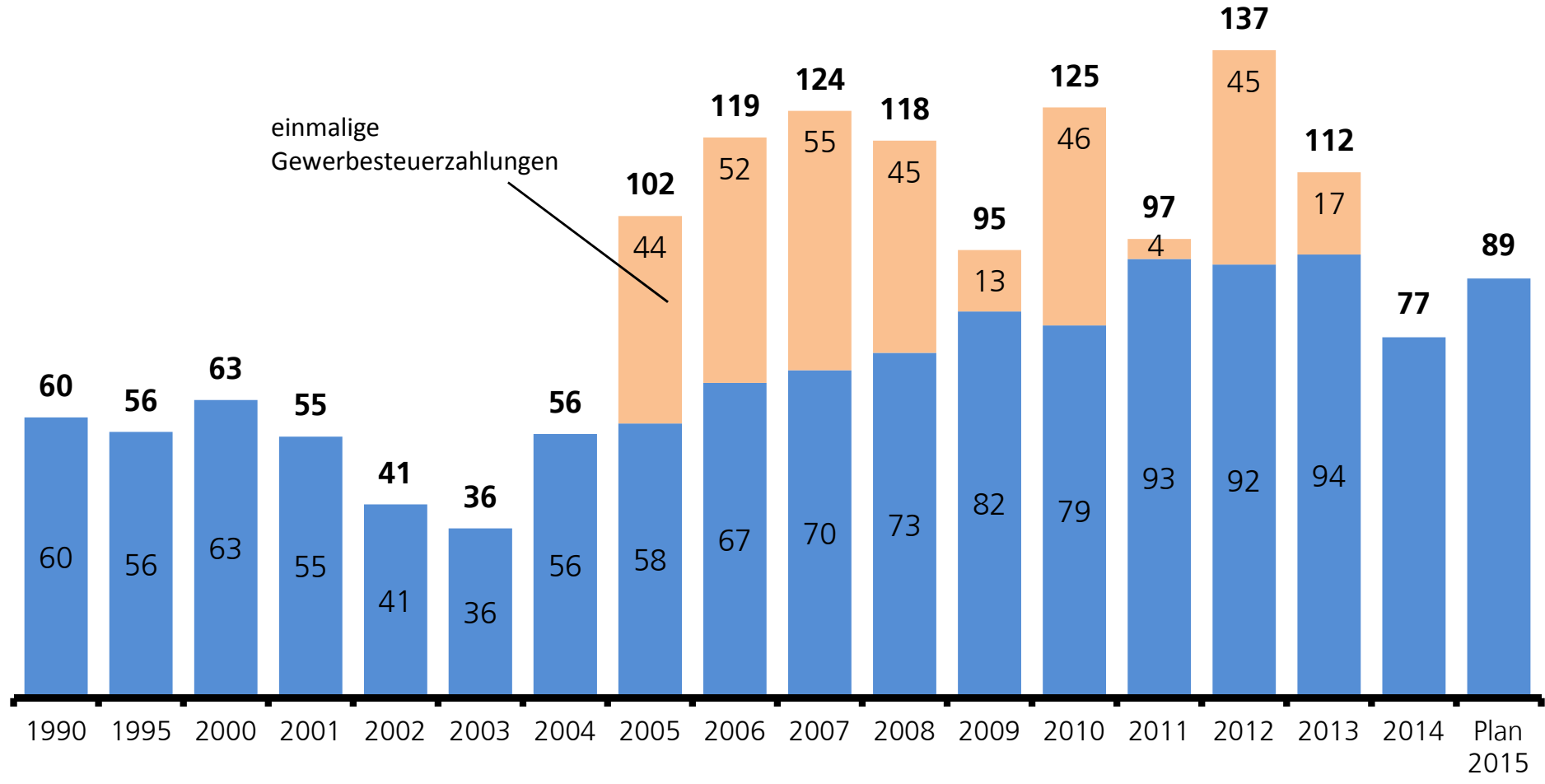


Grundsteuer A und B in Mio. €



Hebesatz-Erhöhung Grundsteuer B: 1993, 1994, 1995, 1998, 2005 u. 2011
2013 enthält Sonderfaktor aufgrund Wertfortschreibungen vergangener Jahre

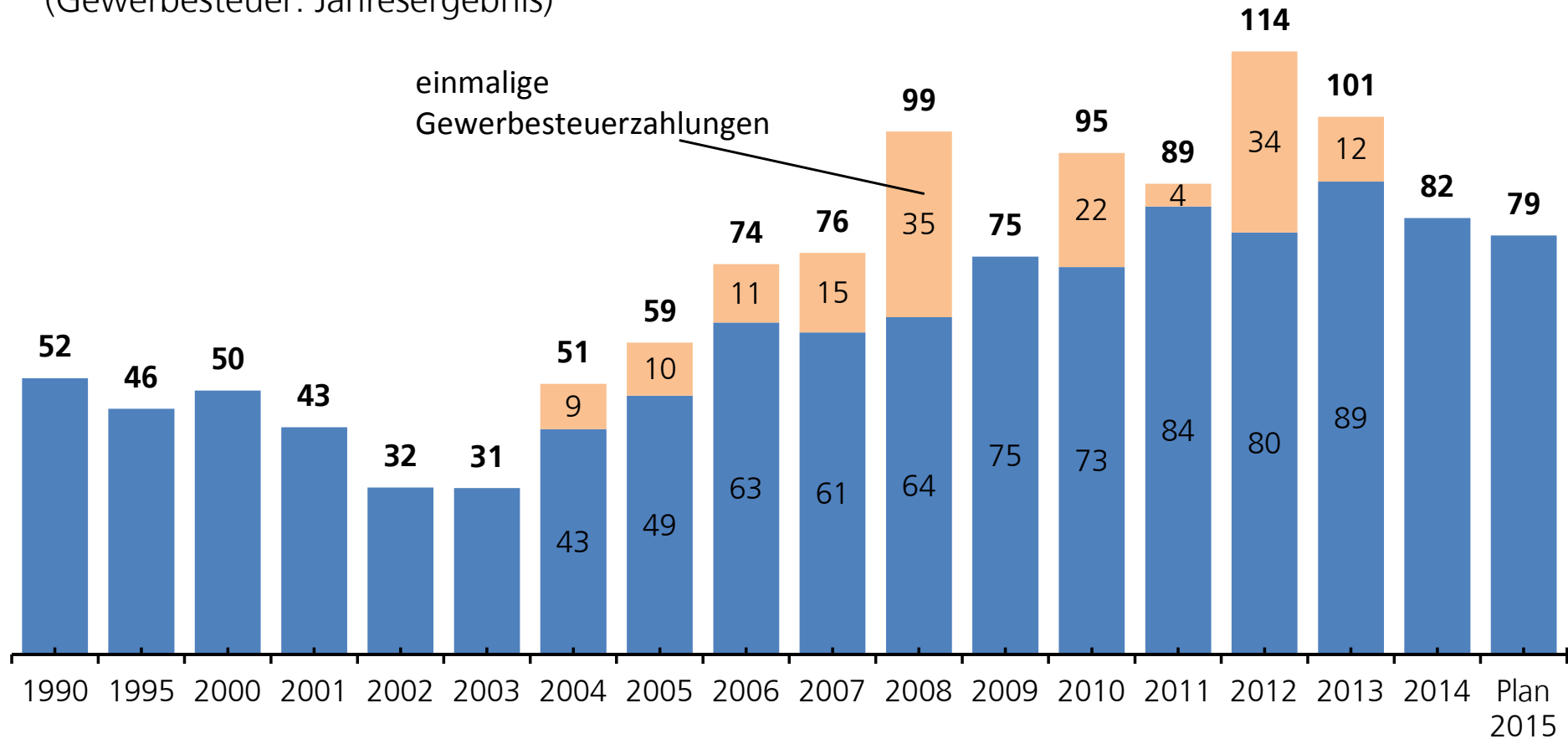
Gewerbesteueraufkommen in Mio. €



Gewerbesteuer

Vorauszahlungen in Mio. €

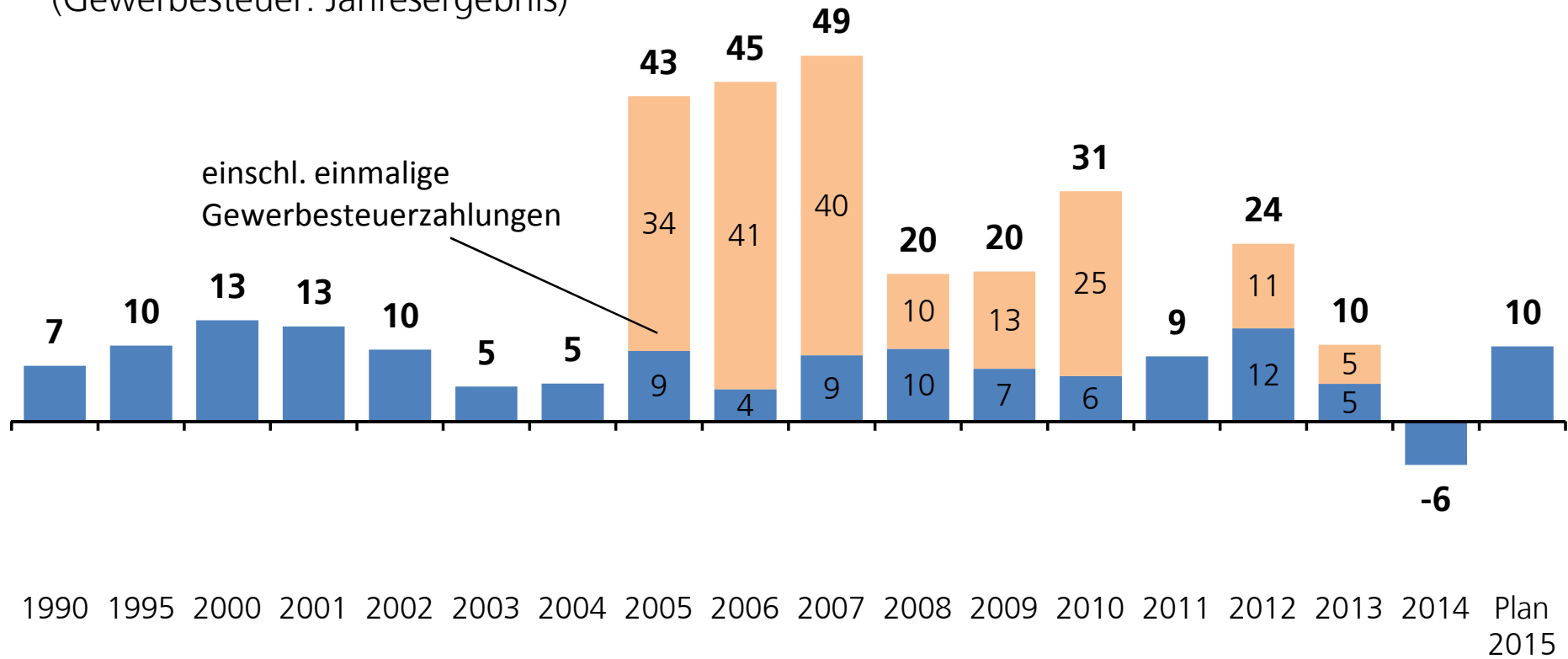
(Gewerbesteuer: Jahresergebnis)



Gewerbsteuer

Abschlusszahlungen in Mio. €

(Gewerbsteuer: Jahresergebnis)



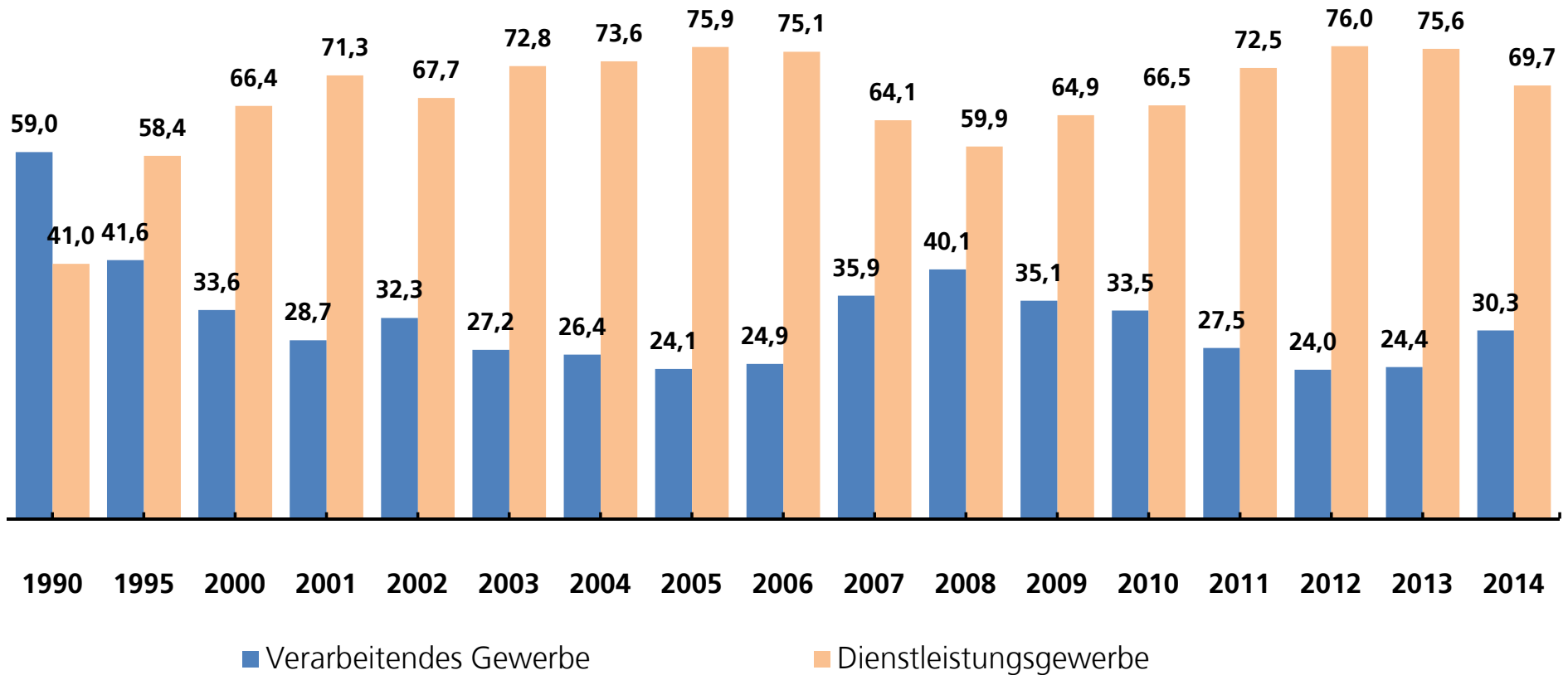
**Zusammensetzung der Gewerbesteuervorauszahlungen
(ohne Vorauszahlungsanpassungen aus Vorjahren)**

				Zahl der Betriebe				Steuerschuld			
				2014		2013		2014		2013	
				v.H.		v.H.		v.H.	Mio. €	v.H.	Mio. €
1. Aufteilung nach dem Jahressteuerbetrag											
Jahressteuer Euro											
bis		10.000	70,3	1.745	69,1	1.635	6,8	5.650.003	6,0	5.252.902	
10.001	-	50.000	20,8	517	22,2	526	13,6	11.308.326	13,2	11.536.365	
50.001	-	500.000	7,7	191	7,4	175	28,6	23.786.749	25,8	22.566.337	
über	-	500.000	1,2	29	1,2	29	51,0	42.425.333	54,9	47.960.609	
				100,0	2.482	100,0	2.365	100,0	83.170.411	100,0	87.316.213
2. Aufteilung nach Branchen											
Versicherungsgewerbe				4,4	110	4,9	116	1,5	1.233.969	1,3	1.136.368
Chemische Industrie und Mineralölverarbeitung				0,2	5	0,2	5	6,0	5.003.192	4,1	3.599.726
Eisen- und NE-Metallerzeugung; Gießerei, Stahlverformung				0,6	16	0,7	16	4,7	3.893.900	4,4	3.842.939
Stahl-, Maschinen- und Fahrzeugbau				1,9	46	2,0	48	6,2	5.148.846	5,1	4.428.596
Energiewirtschaft und Wasserversorgung				0,6	16	0,7	16	1,0	835.007	0,9	800.256
Elektrotechnik, Feinmechanik und Optik, Herstellung von Eisen-, Blech-, Metallwaren, Musikinstrumente, Sportgeräte, Spiel- und Schmuckwaren				2,3	56	2,4	56	5,9	4.913.305	5,6	4.918.928
Verkehrs- und Nachrichtenübermittlung				4,2	105	4,5	107	2,7	2.211.979	2,1	1.796.386
Großhandel				4,6	114	4,5	106	5,1	4.223.197	4,6	4.021.740
Kredit- und sonstige Finanzierungsinstitute				1,1	27	0,8	18	6,5	5.438.738	5,9	5.180.376
Einzelhandel				18,3	453	18,6	439	14,9	12.388.095	14,8	12.914.212
Dienstleistungen, soweit von Unternehmen und freien Berufen erbracht				44,2	1.097	44,1	1.044	37,1	30.890.070	45,4	39.621.141
Sonstige				17,6	437	16,7	394	8,4	6.990.113	5,8	5.055.545
				100,0	2.482	100,0	2.365	100,0	83.170.411	100,0	87.316.213

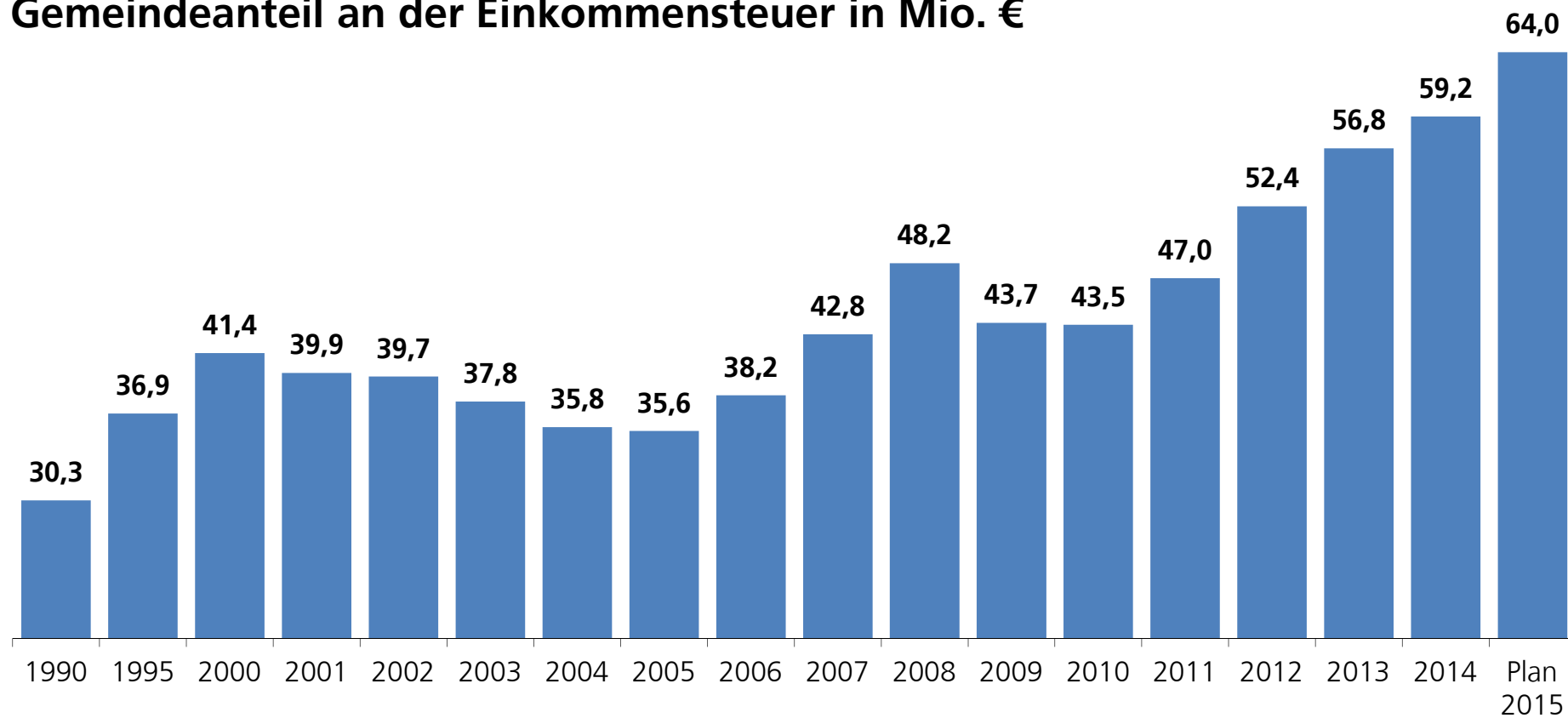
Von 11.624 Betrieben sind insgesamt 2.482 und damit 21,4 % gewerbesteuerpflichtig.

Gewerbesteuer

Struktur der Gewerbesteuer in Ulm Entwicklung von 1990 - 2014 in Prozent

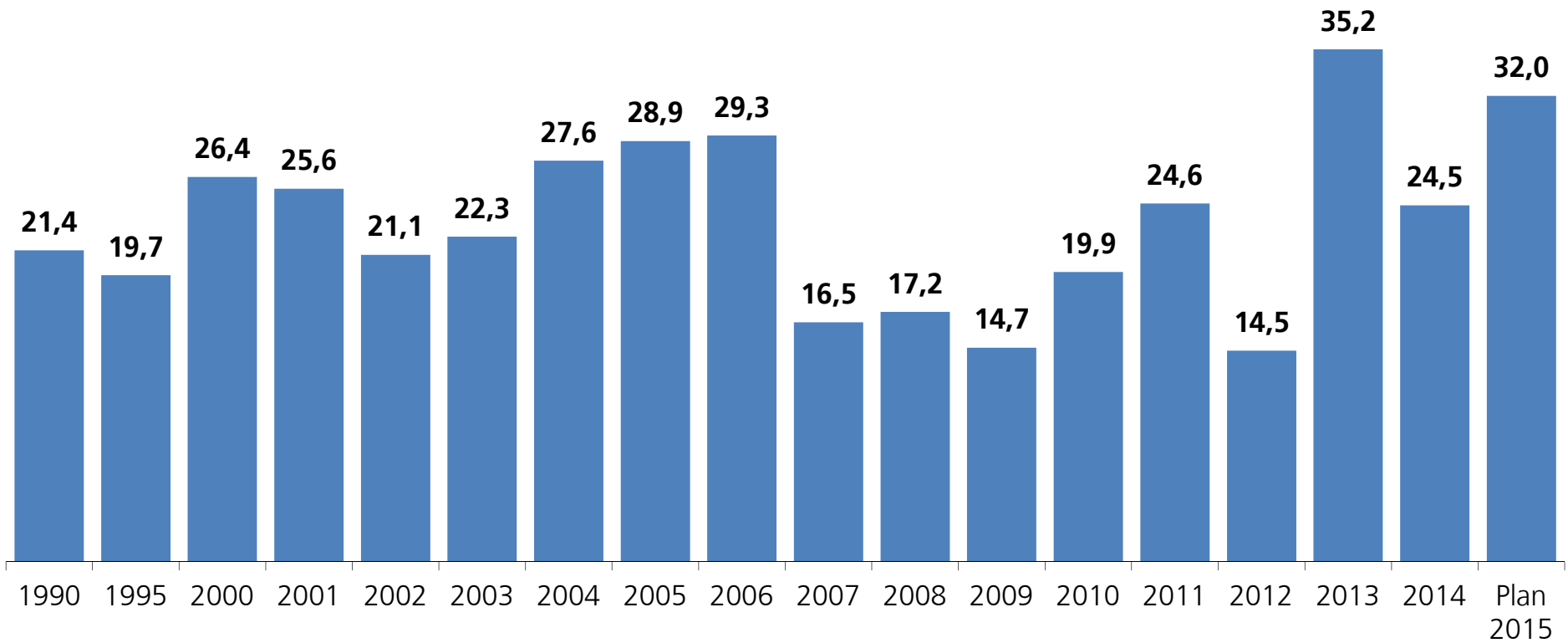


Gemeindeanteil an der Einkommensteuer in Mio. €

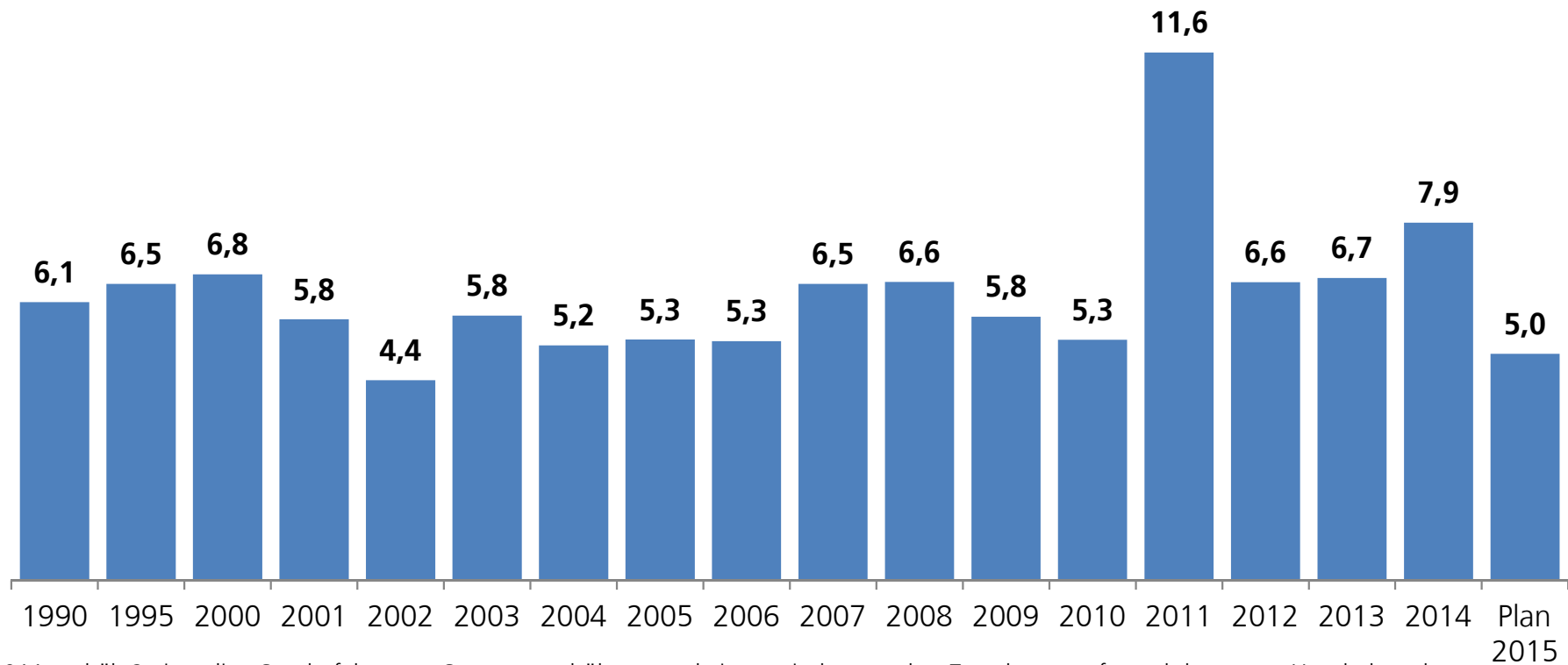


2011 enthält Sonderfaktor wegen periodengerechte Zuordnung aufgrund des neuen Haushaltsrechts (1 Mio. €)

Schlüsselzuweisung nach der mangelnden Steuerkraft in Mio. €



Grunderwerbsteuer in Mio. €



2011 enthält 2 einmalige Sonderfaktoren , Steuersatzerhöhung und eine periodengerechte Zuordnung aufgrund des neuen Haushaltsrechts mit rd. 1,5 Mio. €. 2014 enthält einen Sonderfaktor