

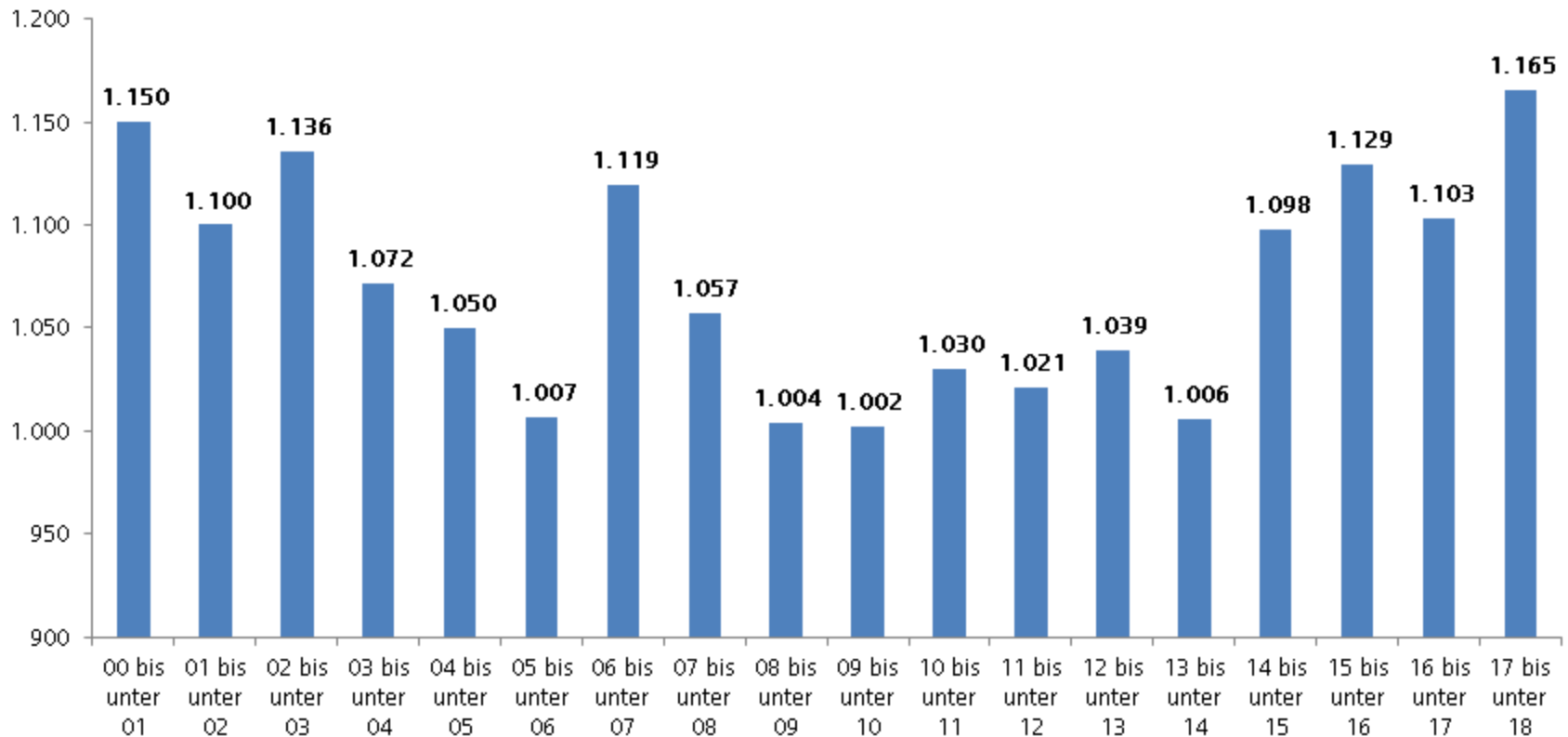
Sitzung Schulbeirat am 15.10.2015 Schulsituation im Schuljahr 2015/16



Entwicklung der Schülerzahlen

Altersjahrgangszahlen der **0 - unter 18jährigen** in Ulm

(Angaben der Bürgerdienste Sachgebiet Statistik und Wahlen vom 31.12.2014)



Schuljahr 2015/16 vorläufige Schülerzahlen

Stand: 01.10.2015

- 24** **Grundschulen** in städtischer Trägerschaft
mit insgesamt **3.715** Schülern/-innen

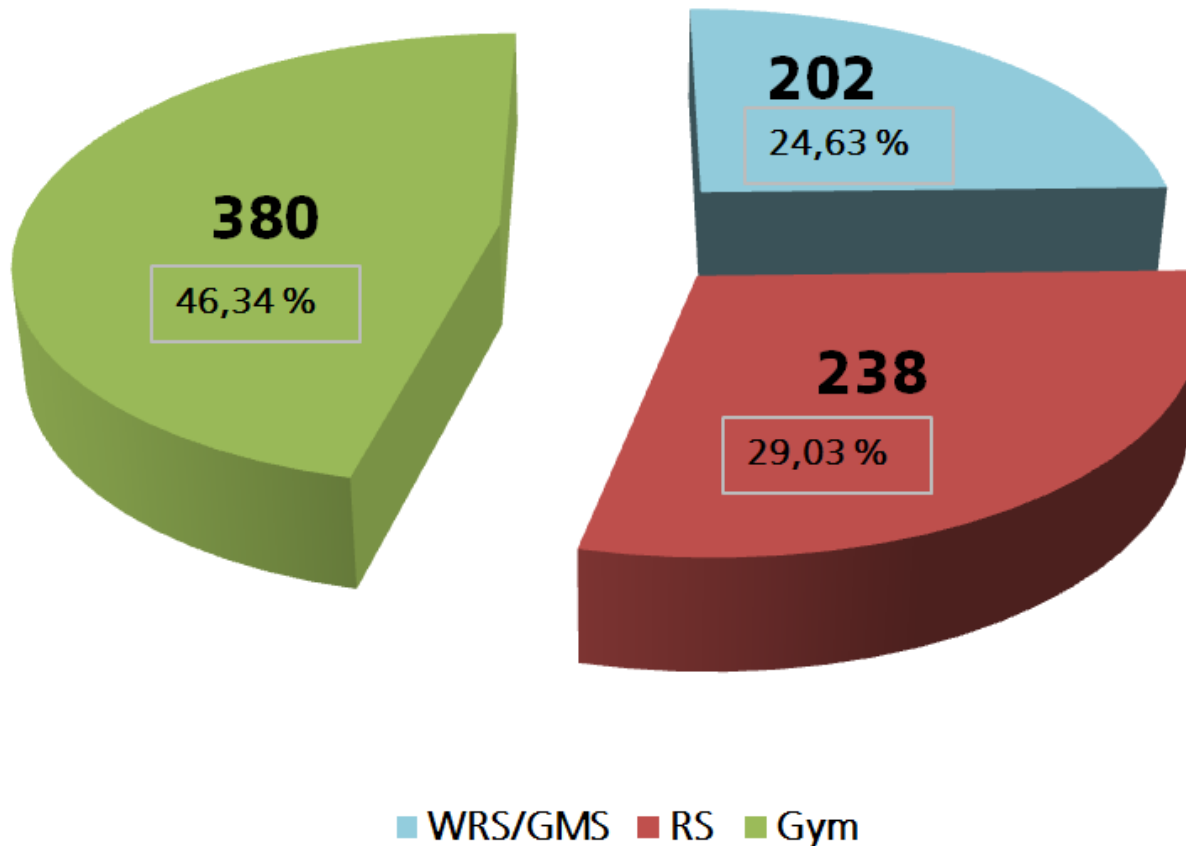
- 2** **Werkrealschulen** in städtischer Trägerschaft
mit insgesamt **800** Schülern/-innen

- 4** **Gemeinschaftsschulen** in städtischer Trägerschaft
mit insgesamt **445** Schülern/-innen

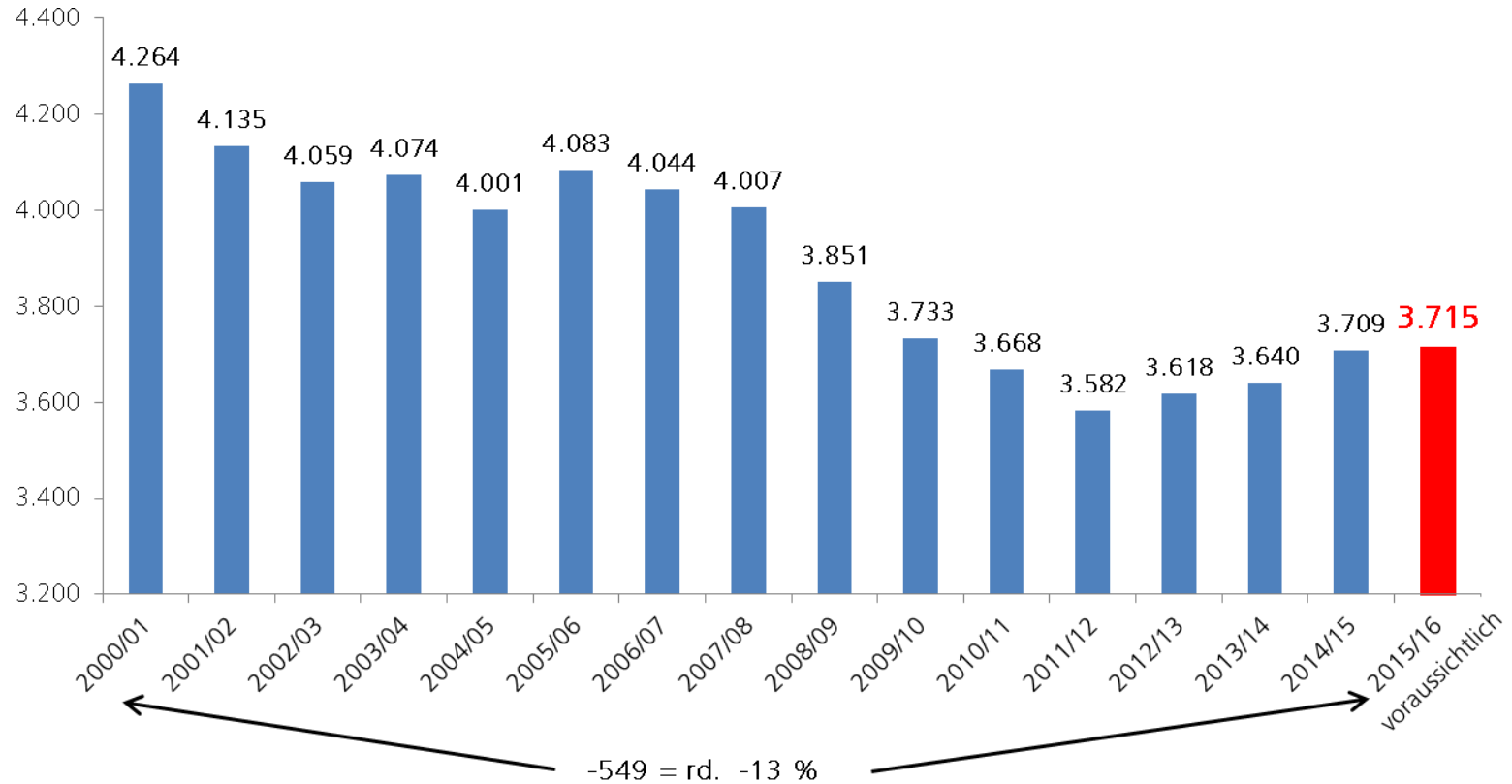
- 3** **Realschulen** in städtischer Trägerschaft
mit insgesamt **1.860** Schülern/-innen

- 6** **Gymnasien** in städtischer Trägerschaft
mit insgesamt **5.217** Schülern/-innen

Grundschulempfehlungen von Ulmer Grundschulen an weiterführende Schulen zum Schuljahr 2015/2016



Entwicklung der Schülerzahlen an **Grundschulen** in städtischer Trägerschaft zum Schuljahr 2015/2016

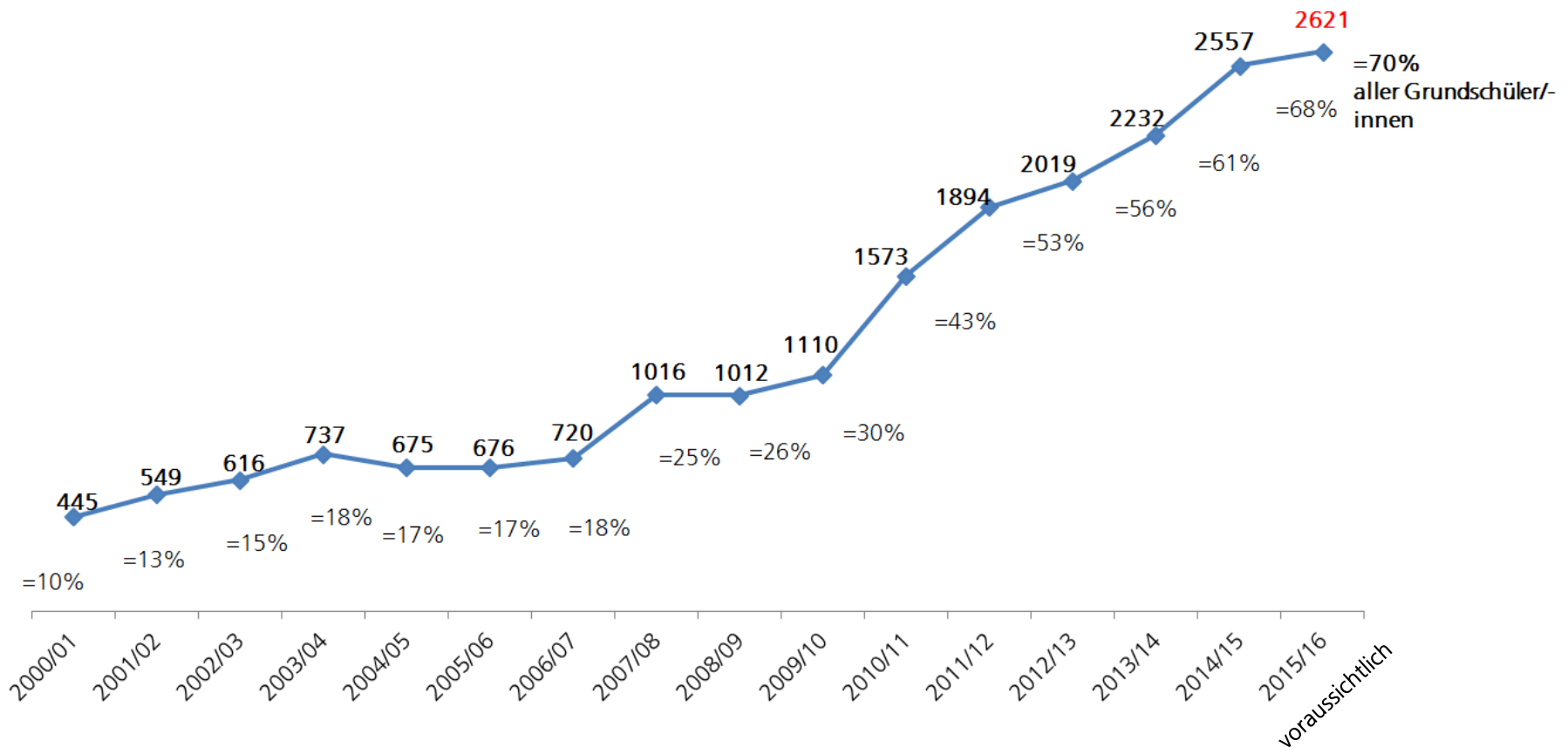


Vergleich zum Vorjahr:
(vgl. SJ 14/15 und 15/16)

6 = + 0,1 %

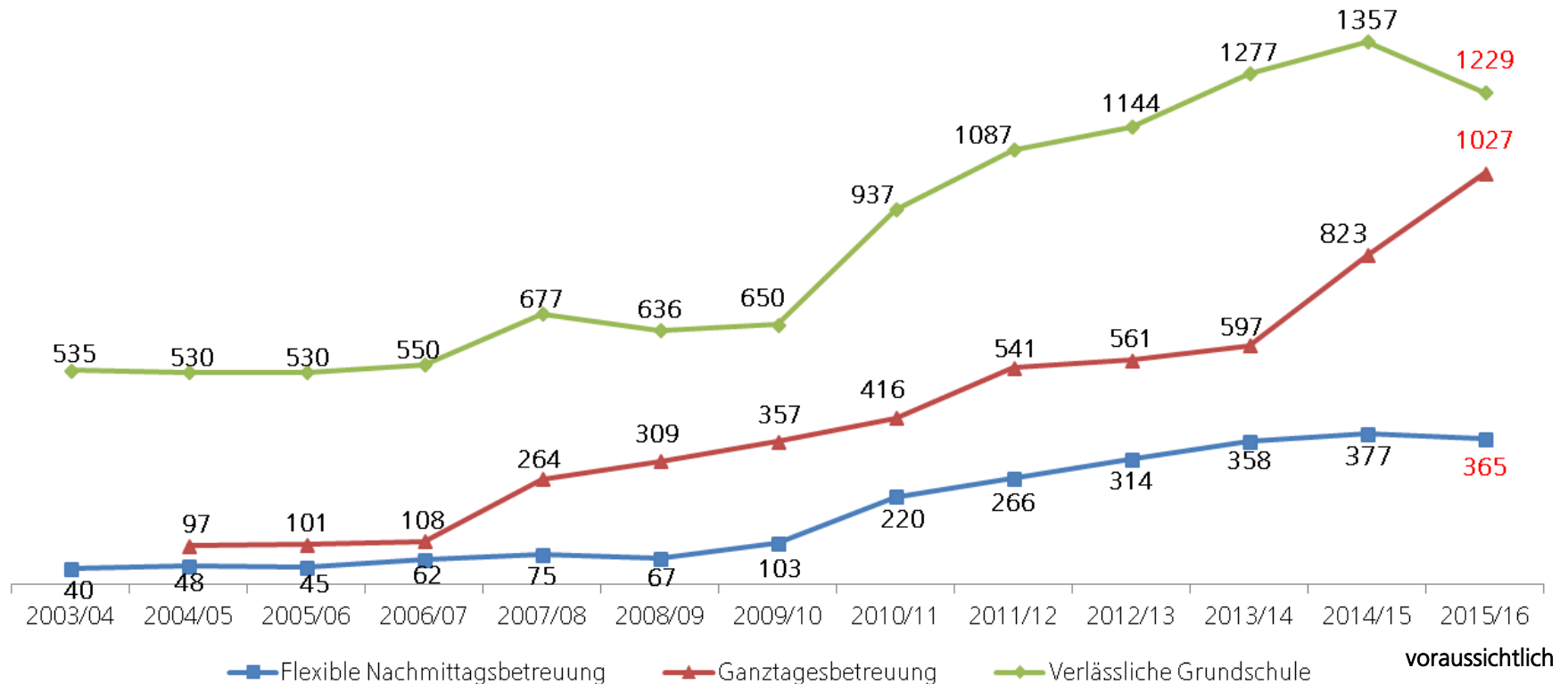
Entwicklung der Anzahl der Grundschüler/-innen in städtischen Betreuungsangeboten (VGS, Flex. NB, GTS)

Stand: 15.10.2015

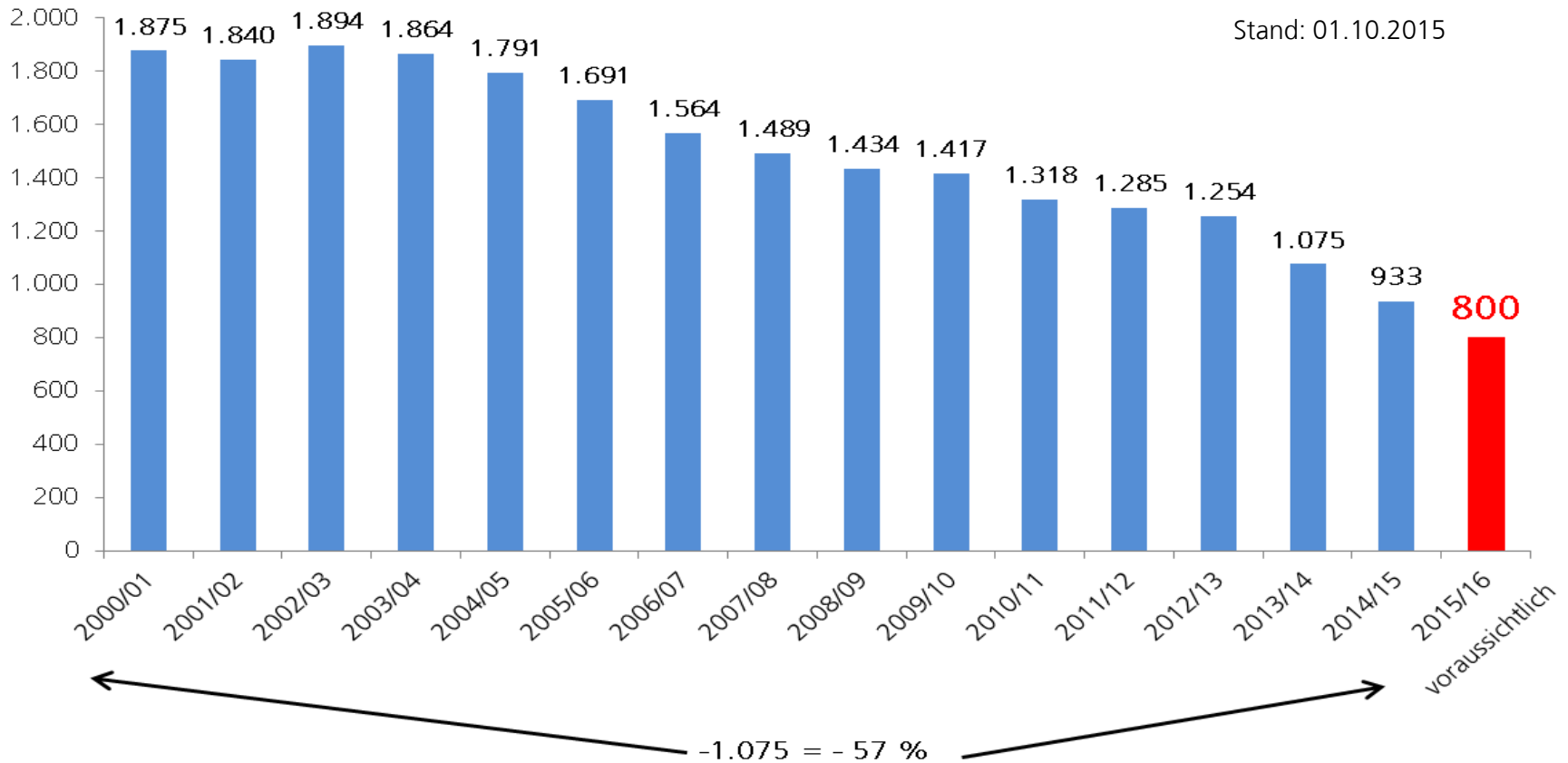


Entwicklung der Anzahl der Grundschüler/-innen in städtischen Betreuungsangeboten

Stand: 15.10.2015



Entwicklung der Schülerzahlen an **Werkrealschulen** in städtischer Trägerschaft im Schuljahr 2015/2016



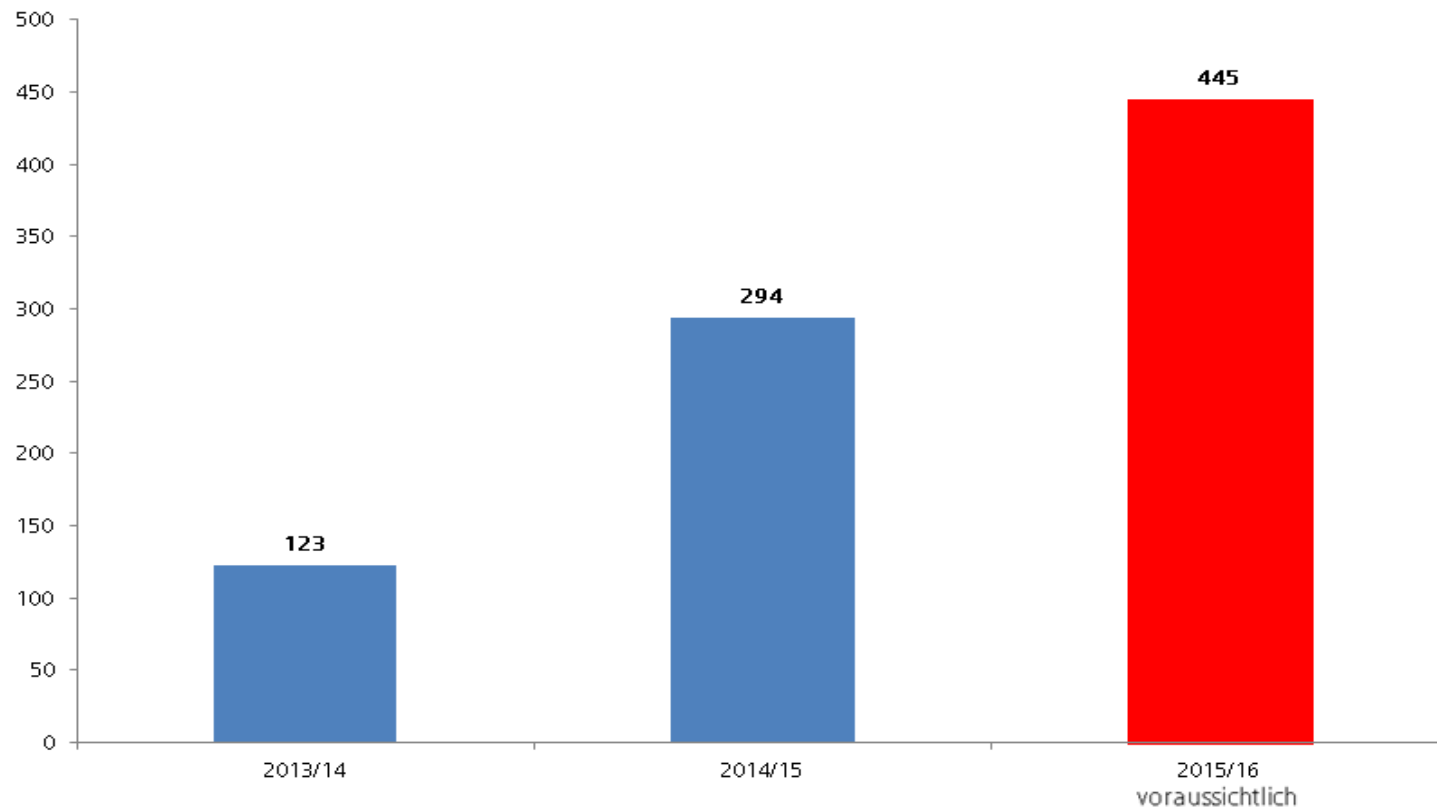
Vergleich zum Vorjahr:
(vgl. SJ 14/15 und 15/16)

-133 = - 15,3 %

Entwicklung der Schülerzahlen an **Gemeinschaftsschulen** städtischer Trägerschaft

(ohne Spitalhof- und Adalbert-Stifter-Grundschule)

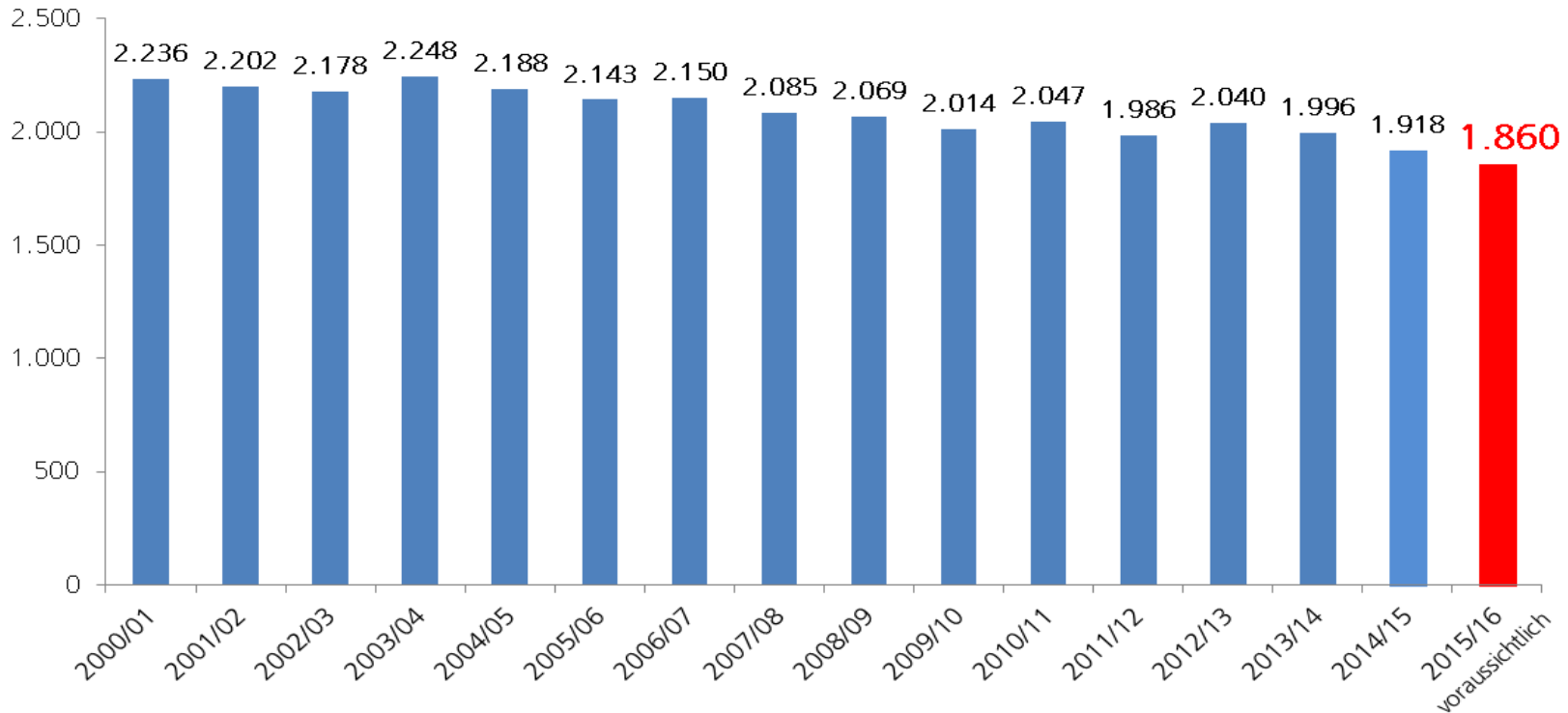
Stand: 01.10.2015



Schuljahr 2014/15: Adalbert-Stifter-Grund- und Werkrealschule wird Gemeinschaftsschule

Entwicklung der Schülerzahlen an **Realschulen** in städtischer Trägerschaft

Stand: 01.10.2015



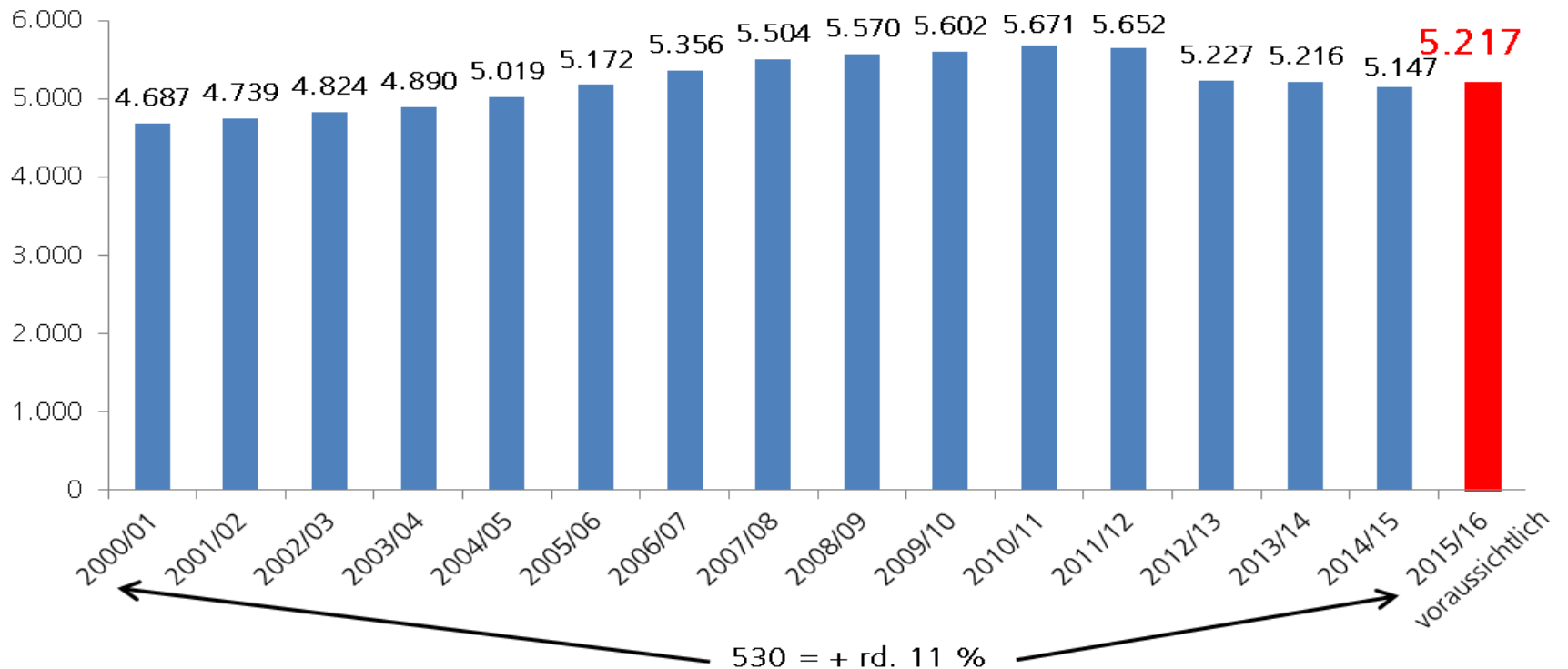
Schuljahr 2013/14: Wegfall Ulrich-von-Ensing-Realschule (künftig Gemeinschaftsschule)

Rückgang zum Vorjahr:
(vgl. SJ 14/15 und 15/16)

-376 = - 16,8 %
-58 = - 3,0 %

Entwicklung der Schülerzahlen an **Gymnasien** in städtischer Trägerschaft

Stand: 01.10.2015

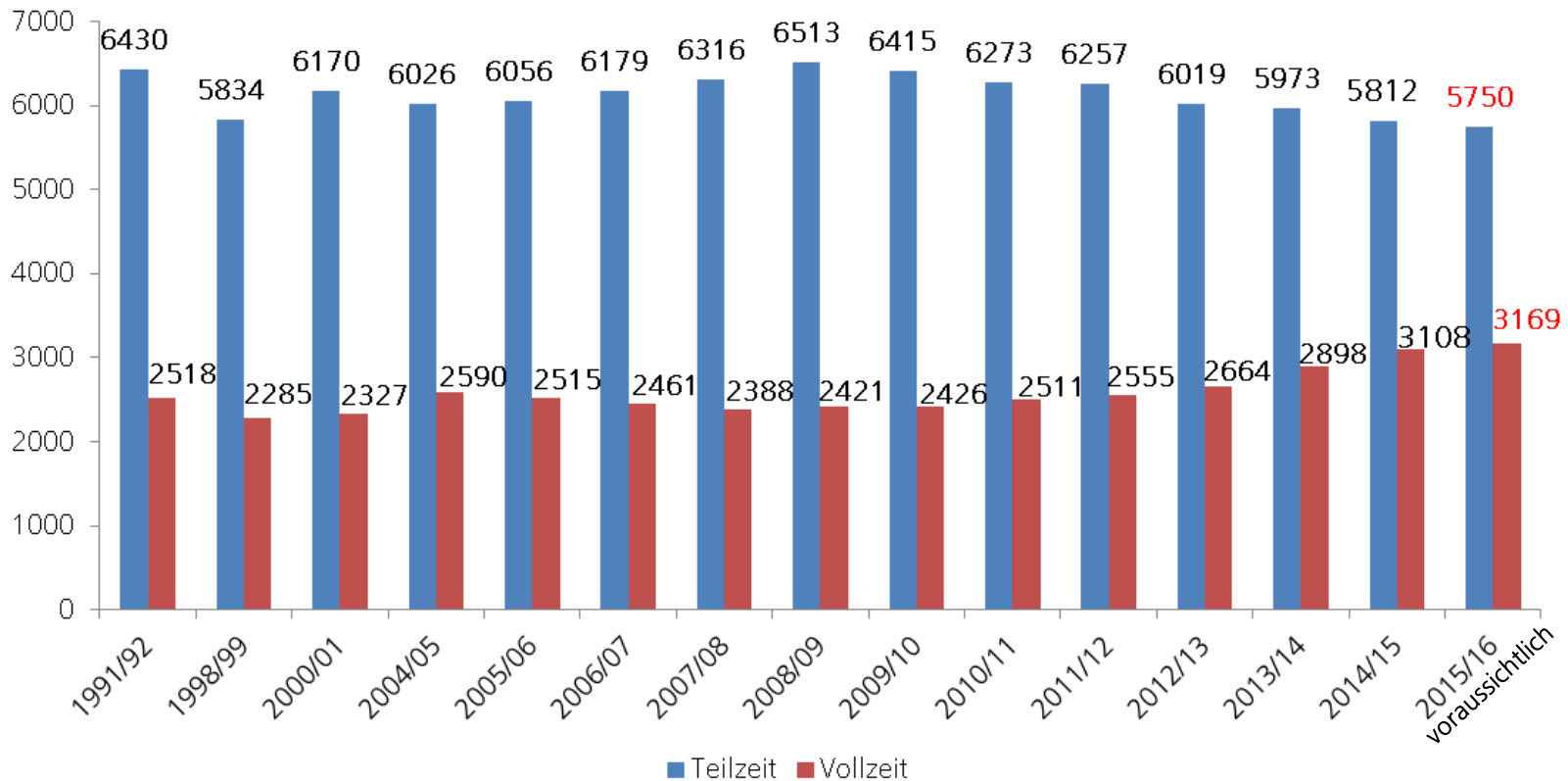


Vergleich zum Vorjahr:
(vgl. SJ 14/15 und 15/16)

70 = + 1,4 %

Entwicklung der Schülerzahlen **Berufliche Schulen** in städtischer Trägerschaft

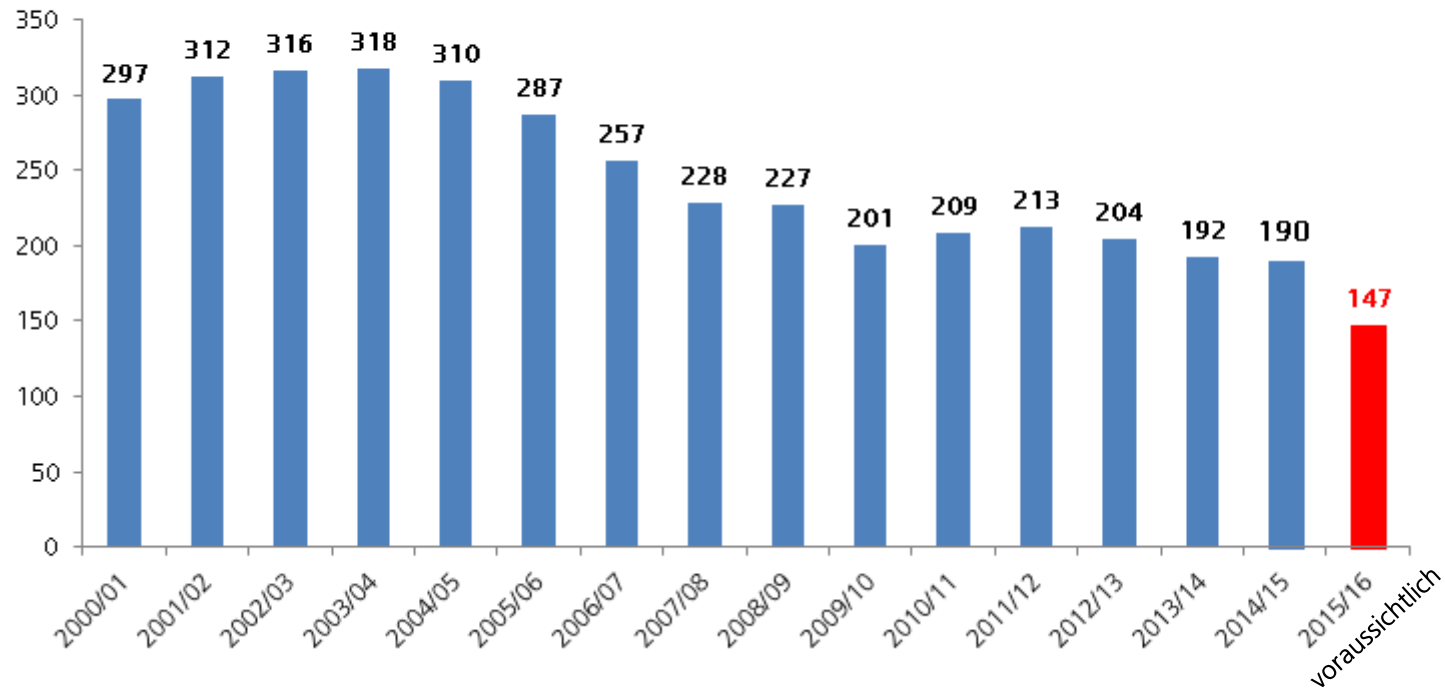
Stand: 12.10.2015



Rückgang zum Vorjahr Teilzeit: -62
Zunahme zum Vorjahr Vollzeit: 61

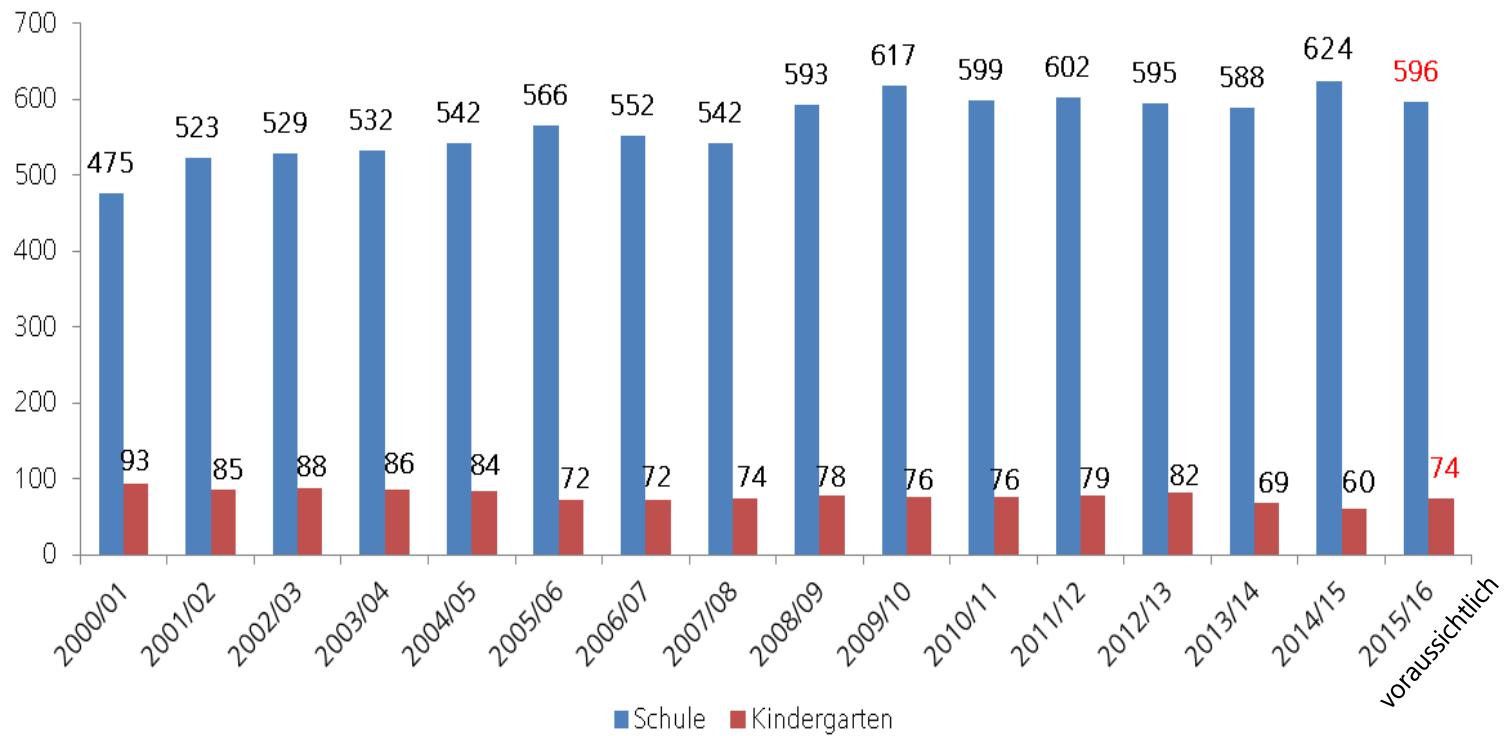
Entwicklung der Schülerzahlen an **Förderschulen** in städtischer Trägerschaft

Stand: 01.10.2015



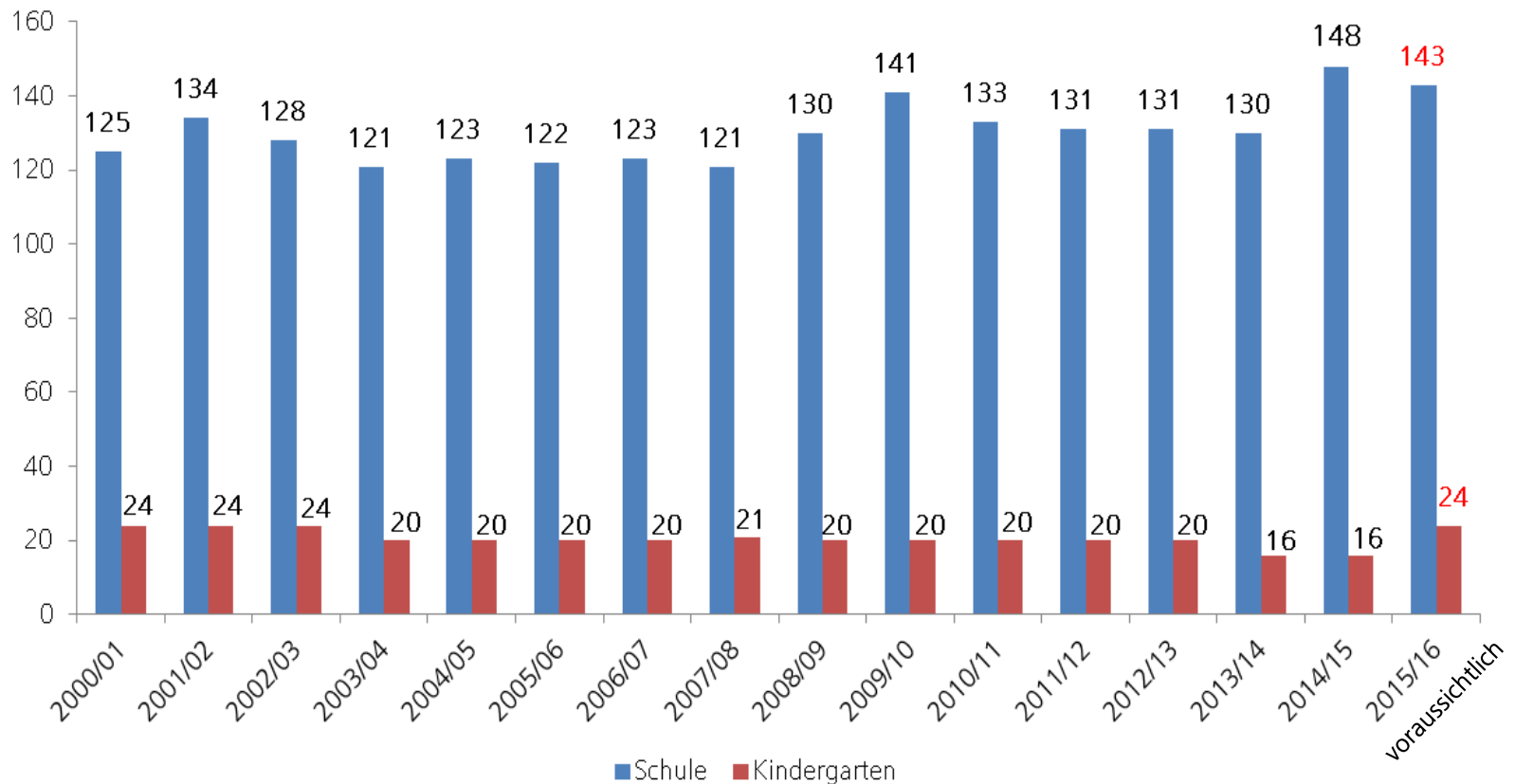
Entwicklung der Schülerzahlen **an Sonderschulen** Gesamtübersicht

Stand: 01.10.2015



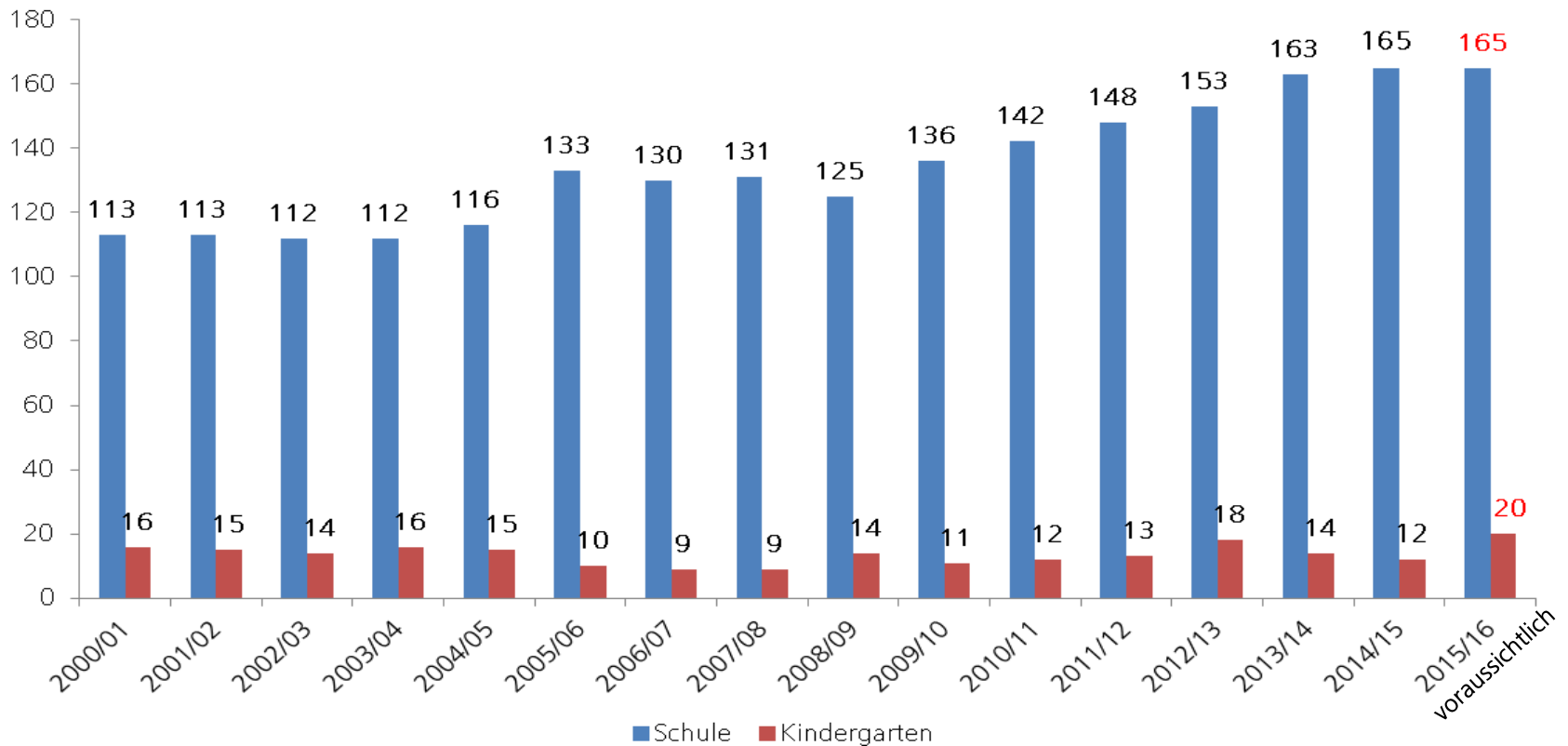
Entwicklung der Schülerzahlen **Astrid-Lindgren-Schule und Astrid-Lindgren-Schulkindergarten** für Sprachbehinderte

Stand: 01.10.2015

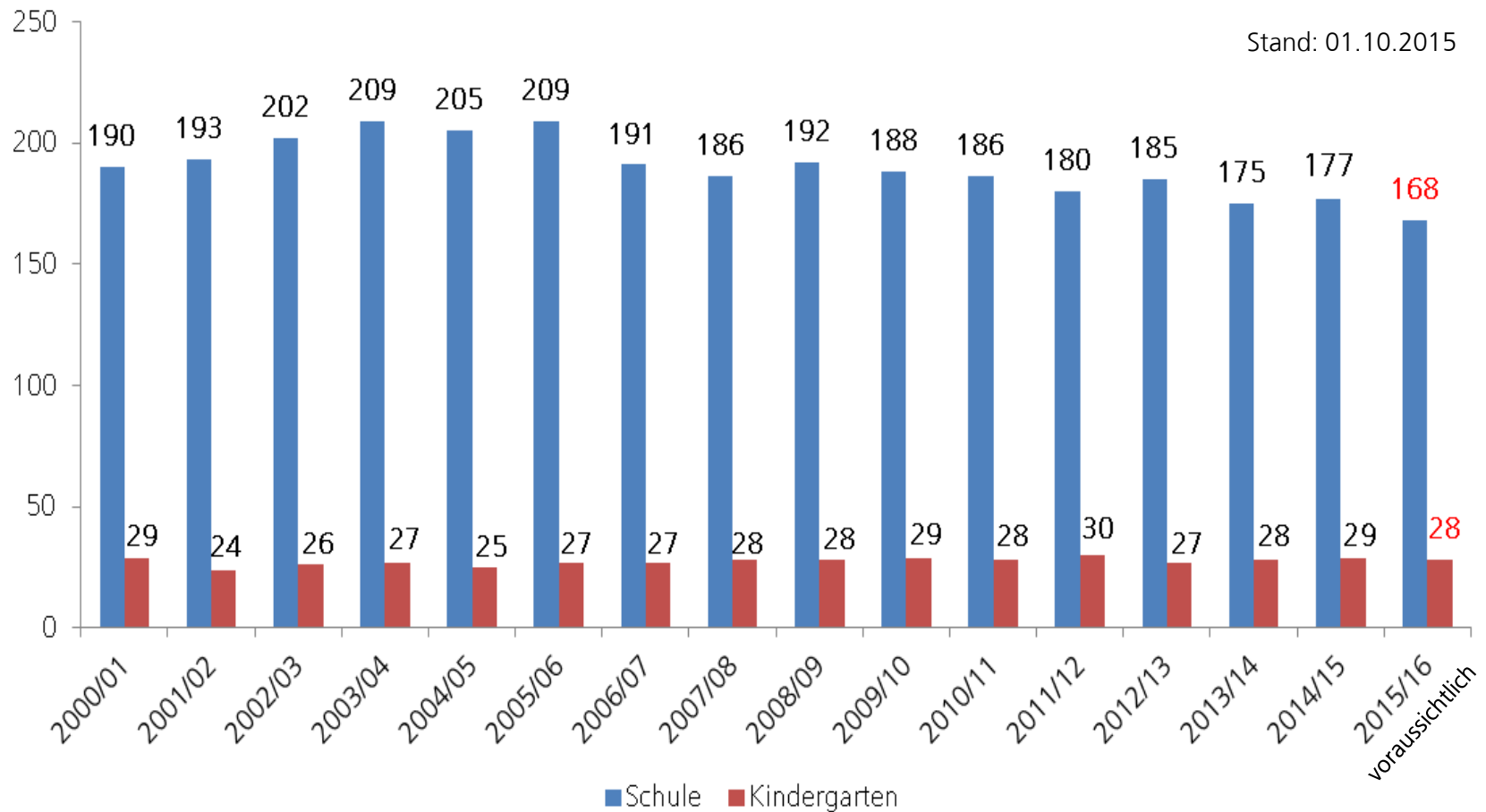


Entwicklung der Schülerzahlen **Gustav-Werner-Schule und Gustav-Werner-Schulkindergarten** für Geistigbehinderte

Stand: 01.10.2015

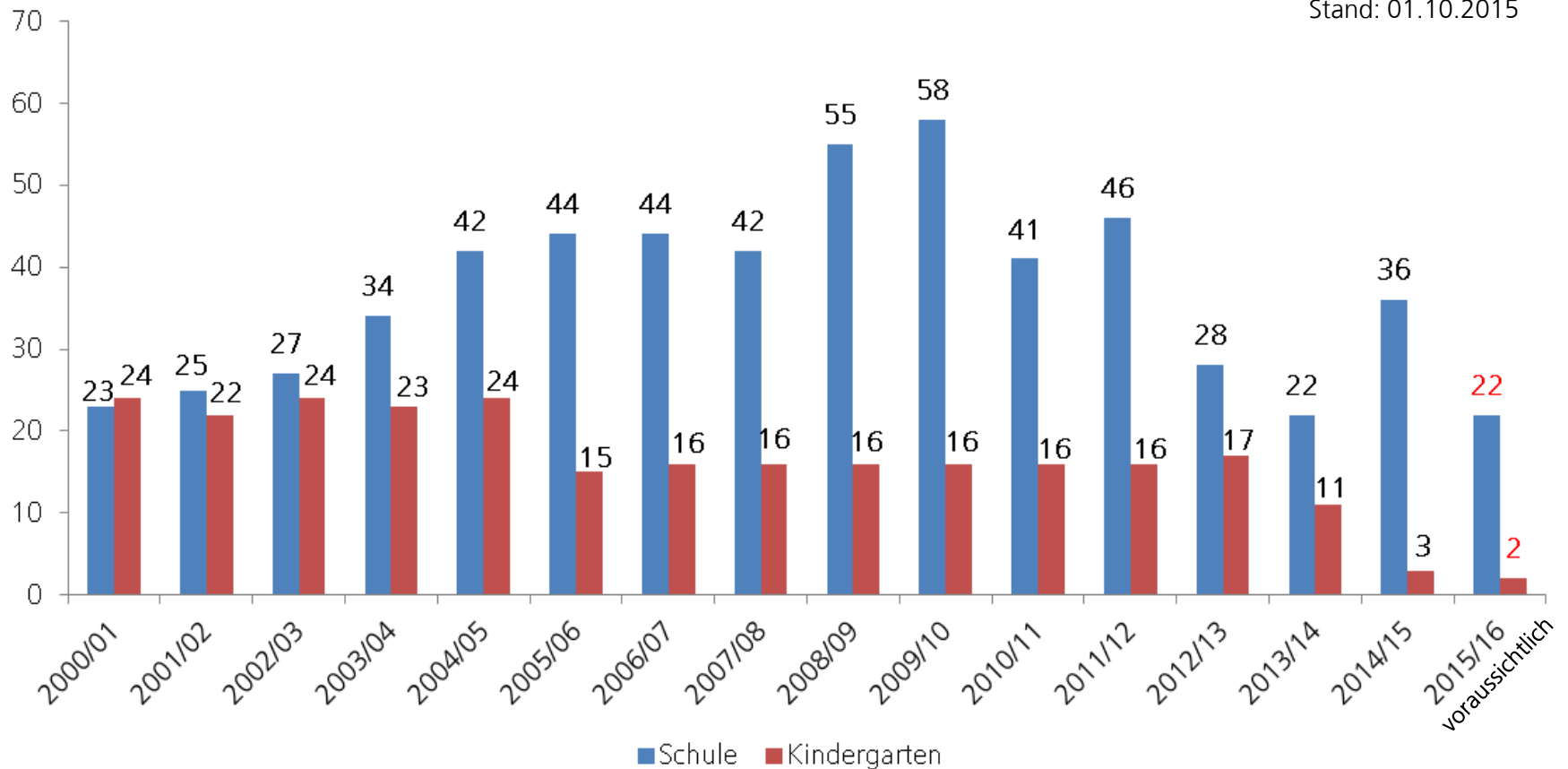


Entwicklung der Schülerzahlen **Friedrich-von-Bodelschwingh-Schule und Friedrich-von-Bodelschwingh-Schulkindergarten** für Körperbehinderte



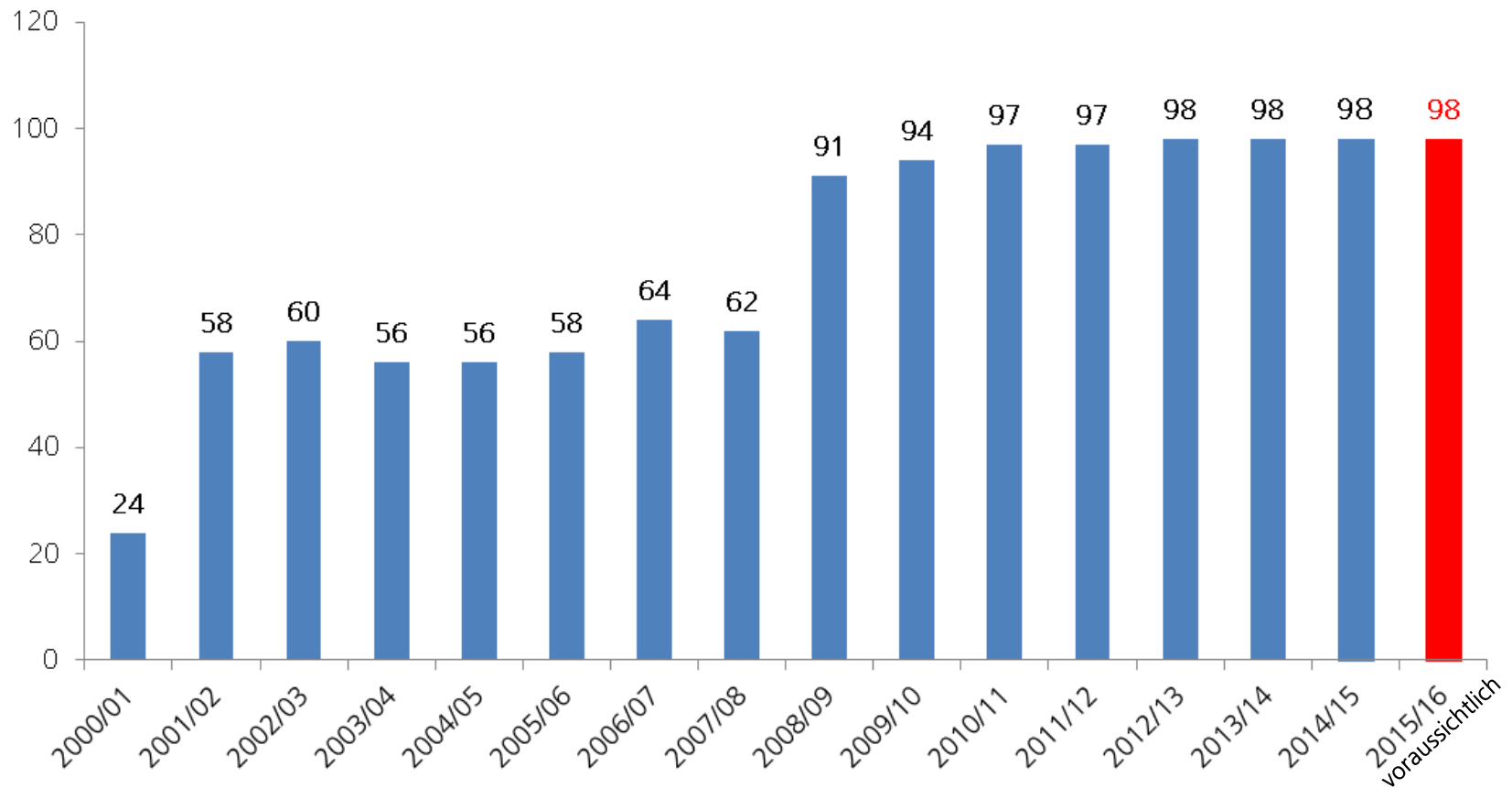
Entwicklung der Schülerzahlen **Hans-Zulliger-Schule und Konrad-Hipper-Schulkindergarten** für Förderungsbedürftige

Stand: 01.10.2015

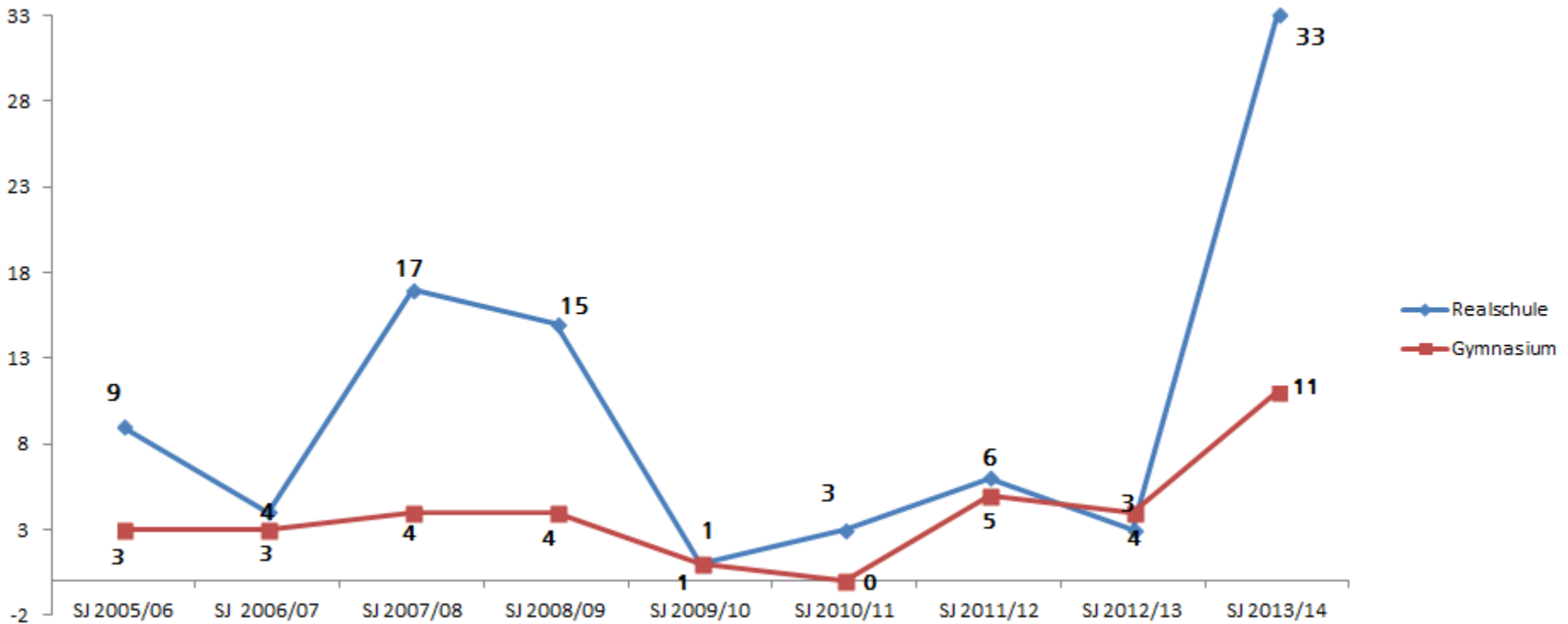


Entwicklung der Schülerzahlen **Hans-Lebrecht-Schule** Schule für Kranke am Universitätsklinikum Ulm

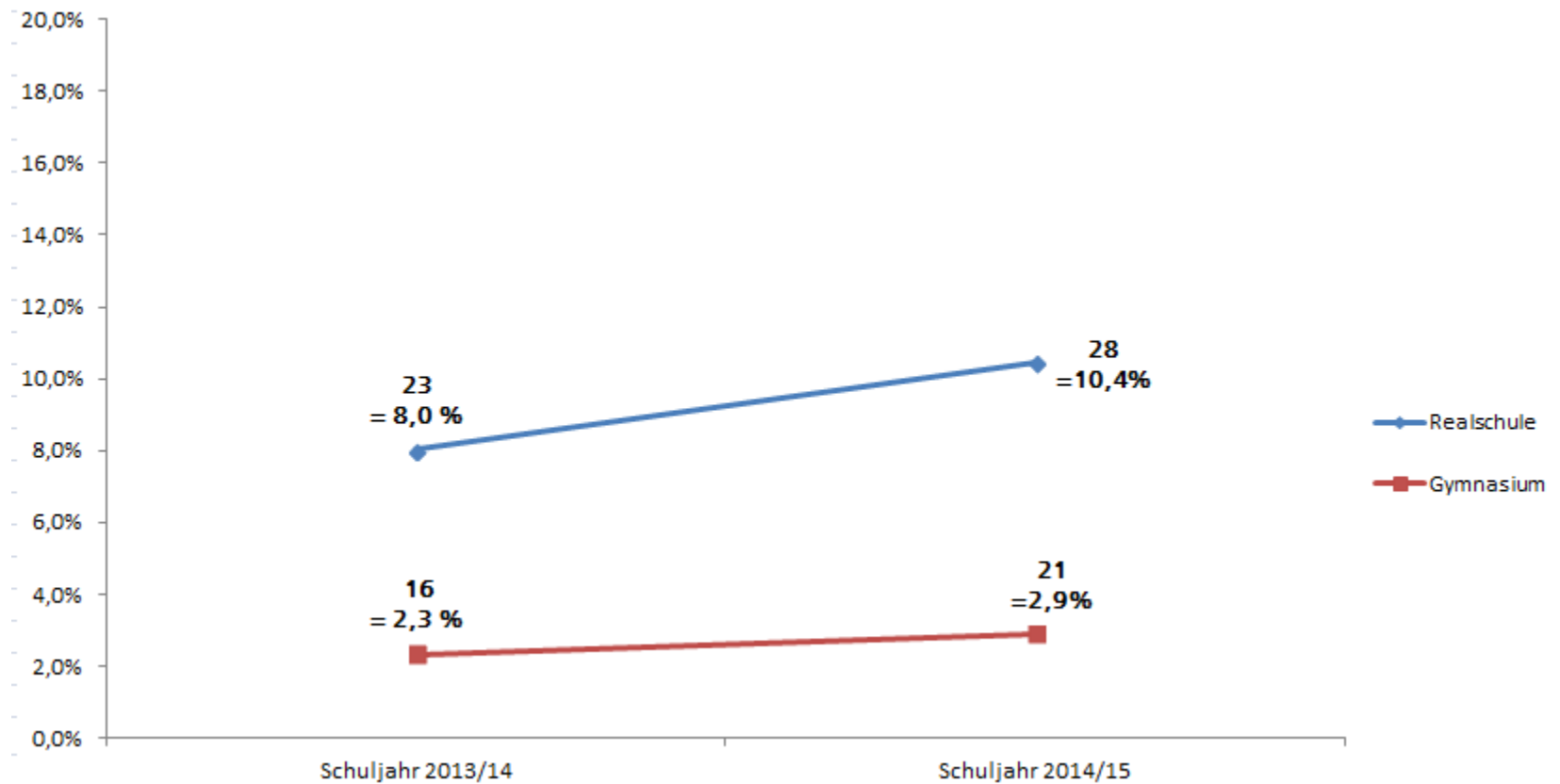
Stand: 01.10.2015



Wiederholer Klassenstufe 5 – SJ 2014/15



Wiederholer Klassenstufe 6 – SJ 2014/15



Schülerzahlen **VKL-Klassen** – SJ 2015/2016

Stand: 12.10.2015

Schule	Primarstufe (GS)		Sekundarstufe		VKL- Schüler ges.	VKL- Klassen ges.	Bemerkungen
	Schüler	Klassen	Schüler	Klassen			
Adalbert-Stifter-GMS	19	1	83	4	102	5	inkl. 1xAphabetisierungskl., 1xIVKL Flüchtlinge: 5 in Prim.-St., 28 in Sek.-St.
Albrecht-Berblinger-GMS			73	3	73	3	inkl. 1xintegr. VKL Flüchtlinge: 30 in Sek.-St.
Bildungshaus Ulmer Spatz	12	2			12	2	2xintegr. VKL keine Flüchtlinge
Eduard-Mörrike-GWRS	5	1	2	1	7	2	beide laufen als extra Klassen, als Puffer für Aufnahme weiterer Schüler
GS am Tannenplatz	12	1			12	1	1xintegr. VKL
Hans-Multscher-GS	43	3			43	3	Flüchtlinge: 36 in Prim.-St.
Jörg-Syrlin-GS	20	1			20	1	Flüchtlinge: 8 in Prim.-St.
Martin-Schaffner-GS	23	2			23	2	Flüchtlinge: 9 in Prim.-St.
Meinloh-GS	20	1			20	1	
Sägefeld-GWRS	9	1	7	1	16	2	keine Flüchtlinge
GESAMT	163	13	165	9	328	22	

Schülerzahlen **VABO-Klassen** – SJ 2015/2016

Stand: 15.10.2015

Schule	Schüler	Klassen	Bemerkungen
Ferdinand-von-Steinbeis-Schule	32	2	= Alphabetisierungs-klasse
Friedrich-List-Schule	17	1	
Robert-Bosch-Schule	20	1	
GESAMT	69	4	
Valckenburgschule	36	2	
Internationaler Bund	15	1	
ProGenius	19	1	
GESAMT ALLE BERUFL. SCHULEN	139	8	
<p>Aktuell sind noch weitere 49 Schüler zu versorgen.</p> <p><u>Ab 09.11.2015</u> werden an folgenden Schulen noch weitere VABO-Klassen eingerichtet:</p> <p>Robert-Bosch-Schule: 18 Schüler ProGenius: 19 Schüler Rehabilitationskrankenhaus Ulm: 18 Schüler</p> <p><u>Weitere</u> vorgesehene Klassen für die Stadt Ulm:</p> <p>11/2015 - 01/2016: Internationaler Bund 02/2016: Friedrich-List-Schule 02/2016: Ferdinand-von-Steinbeis-Schule (wenn VABO1-Klasse nicht bis 07/2016 weitergeführt wird)</p>			

Weitere Schulentwicklung

Friedrich-List-Schule

Erweiterung

voraussichtliche Baukosten: 12.400.000 €

Weitere Schulentwicklung

Grundschule Eichenplatz

Erweiterung – Mensa und Betreuung

voraussichtliche Baukosten: 2.050.000 €

Weitere Schulentwicklung

Eduard-Mörrike-Grund- und Werkrealschule

Erweiterung – Mensa

Weitere Schulentwicklung

Anna-Essinger-Schulen

Erweiterung

Weitere Schulentwicklung

Gelände Bleidorn-Kaserne

Albrecht-Berblinger-Grundschule/-Gemeinschaftsschule
Erweiterung (insb. GTS)

Bildungshaus Ulmer Spatz
ggf. Erweiterung

Jörg-Syrilin-Grundschule (Astrid-Lindgren-Schule)
ggf. Erweiterung (evtl. GTS, Mensa und Betreuung)
Planungsrate in 2017: 50.000 €

Weitere Schulentwicklung

Gelände Hindenburg-Kaserne

Adalbert-Stifter-Gemeinschaftsschule (GS und GMS)

Erweiterung

Planungsrate: 50.000 € in 2015

Hans-Multscher-Grundschule

ggf. Erweiterung

Maria-Sibylla-Merian-Grundschule

ggf. Erweiterung

Weitere Schulentwicklung

Hans-Lebrecht-Schule

vorauss. Baukosten: 3.200.000 €

Weitere Schulentwicklung

Grundschule Friedrichsau

Mensaumbau – im Bestand

Planungsrate: 50.000 € in 2015

Weitere Schulentwicklung

Grundschule Unterweiler

Neubau in 2015

vorauss. Gesamtkosten: 4.800.000 €