

BuT Zahlenteil

Sämtliche für die Auswertungen herangezogenen Daten stammen aus den Fachverfahren. Beim Mittagessen handelt es sich um manuelle Auswertungen.

Bei 6 Leistungen pro Rechtskreis mit Unterteilungen in Wohngeldbezieher und Kinderzuschlagsbezieher sowie Ausdifferenzierungen bei Schulausflügen/mehrtägigen Klassenfahrten, den drei Teilhabeleistungen und Pflegekindern ergibt sich, dass 37 Auswertungen für die Abbildung der gesetzlichen Leistungen möglich wären.

Die Leistungen nach dem Bundeskindergeldgesetz (BKGG) -Wohngeld/ Kinderzuschlag- und SGB XII wurden zusammengefasst. Auf eine Unterscheidung zwischen Wohngeldbeziehern und Kinderzuschlagsbezieher wurde wegen möglichem Doppelbezug dieser Leistungen verzichtet.

Die absoluten Personenzahlen sind jeweils höher als die Zahlen aus den monatlichen Auswertungen, da es sich um einen wechselnden Personenkreis handelt. Zudem sind die Bewilligungen der Leistungen aus den verschiedenen Rechtskreisen zeitlich befristet. Viele benötigen die Leistungen nur kurzfristig oder einmalig. Täglich kommt mindestens ein Neufall hinzu.

Im Jahr 2014 waren BuT 1050 Haushalte mit 2250 Kindern und Jugendlichen bekannt. 53 % der Kinder und Jugendlichen sind weiblich. 47 % sind männlich.

Ausgaben BuT

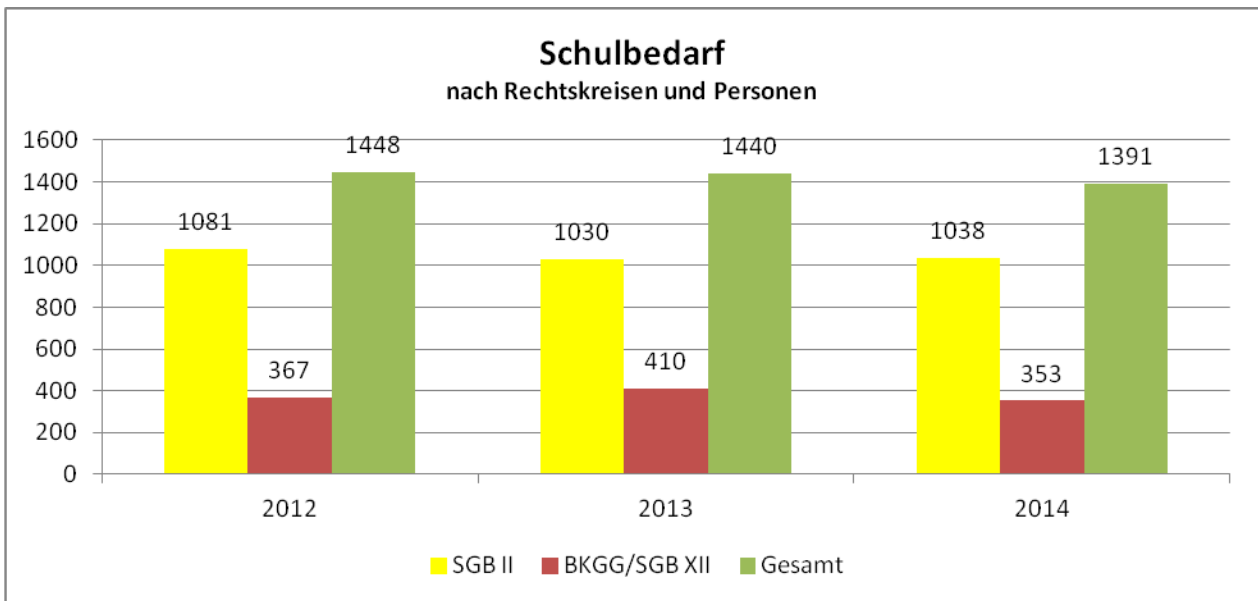
	2012			2013			2014		
	SGB II	BKGG/ SGB XII	Summe	SGB II	BKGG/ SGB XII	Summe	SGB II	BKGG/ SGB XII	Summe
Schulbedarf	105.315 €	30.130 €	135.445 €	96.156 €	29.660 €	125.816 €	97.006 €	31.334 €	128.340 €
Schülerbeförderung	38.998 €	19.462 €	58.460 €	47.141 €	22.326 €	69.467 €	44.524 €	21.524 €	66.048 €
Lernförderung	19.691 €	6.442 €	26.133 €	18.140 €	7.598 €	25.738 €	25.408 €	12.661 €	38.069 €
Mittagsverpflegung	10.479 €	1.947 €	12.426 €	47.192 €	24.289 €	71.481 €	50.821 €	32.661 €	83.482 €
Schul- und Kita-Ausflüge und mehrtägige Klassenfahrten	46.466 €	23.787 €	70.253 €	53.951 €	23.207 €	77.158 €	64.281 €	22.885 €	87.166 €
Soziale und kulturelle Teilhabe	17.159 €	15.805 €	32.964 €	21.740 €	10.753 €	32.493 €	23.996 €	9.340 €	33.336 €
Gesamt	238.108 €	97.573 €	335.681 €	284.320 €	117.833 €	402.153 €	306.036 €	130.405 €	436.441 €

Inanspruchnahme BuT nach Personen und Leistungsart (Mehrfachbezug möglich)

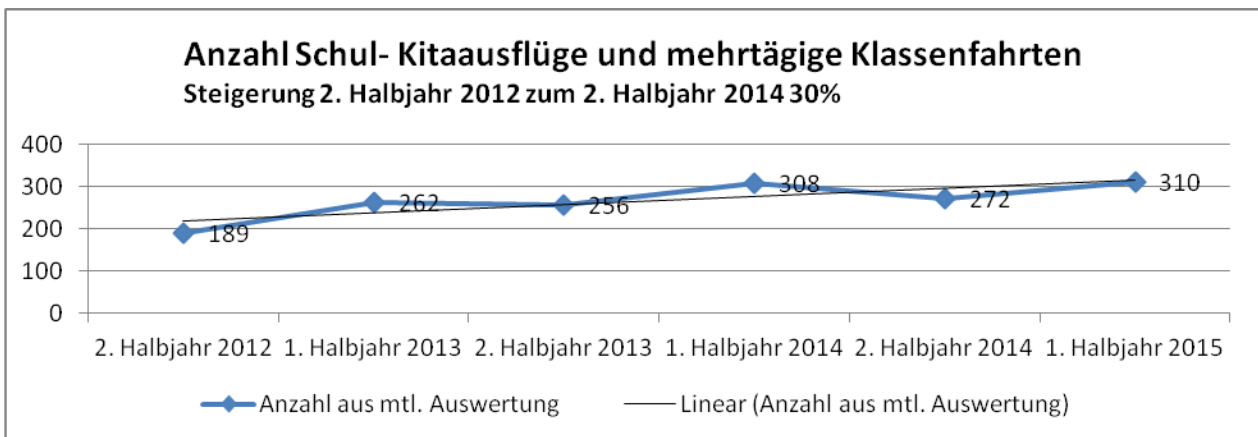
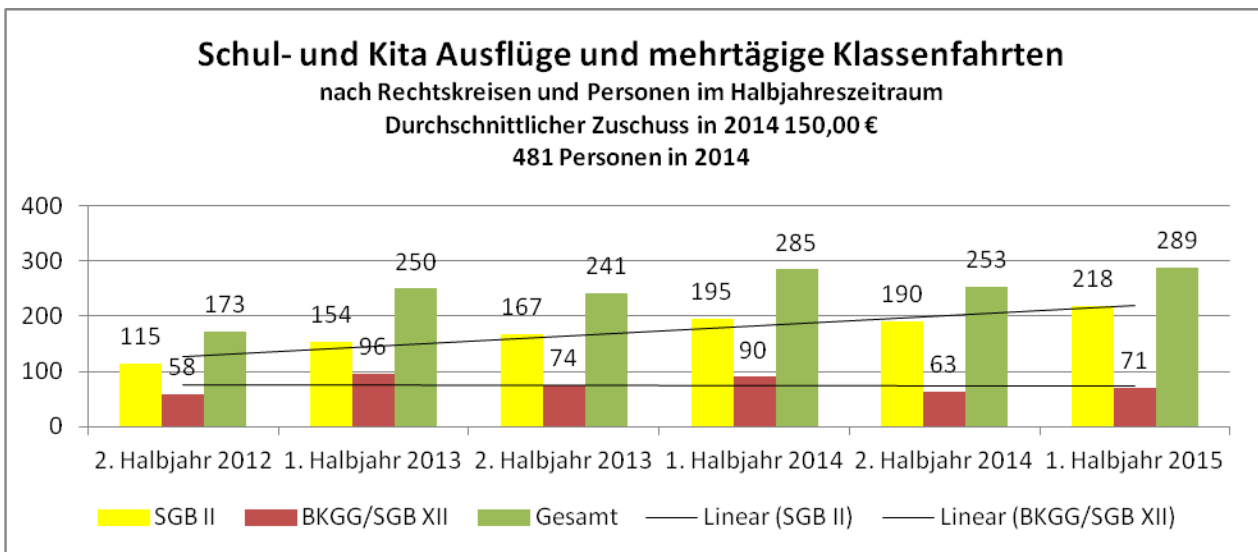
	2012	2013	2014
Schul- und KiTa Ausflüge und mehrtägige Klassenfahrten	385	457	481
Schulbedarf	1448	1440	1391
Schülerbeförderung	362	358	353
Lernförderung	45	62	72
Mittagessen*	143	287	597
Soziale und kulturelle Teilhabe	295	452	447
Gesamt	2678	3056	3341

* Beim Mittagessen liegen ab 2014 Zahlen aus den Bereichen Schul- und Kitamittagessen vor.

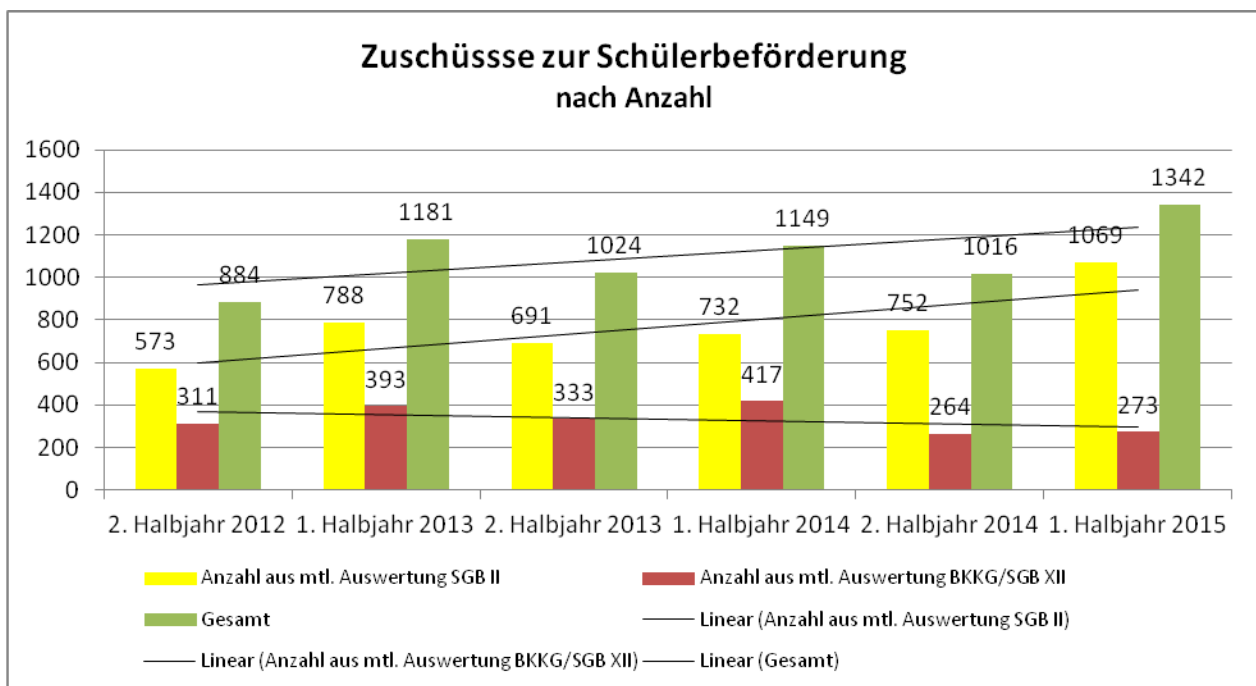
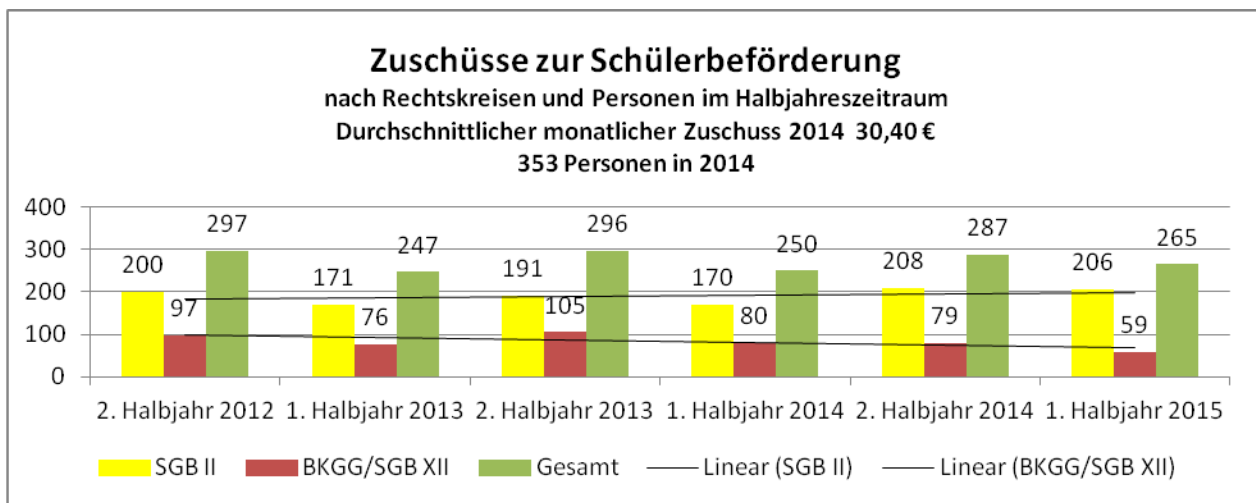
Schulbedarf



Schul- und Kita Ausflüge und mehrtägige Klassenfahrten

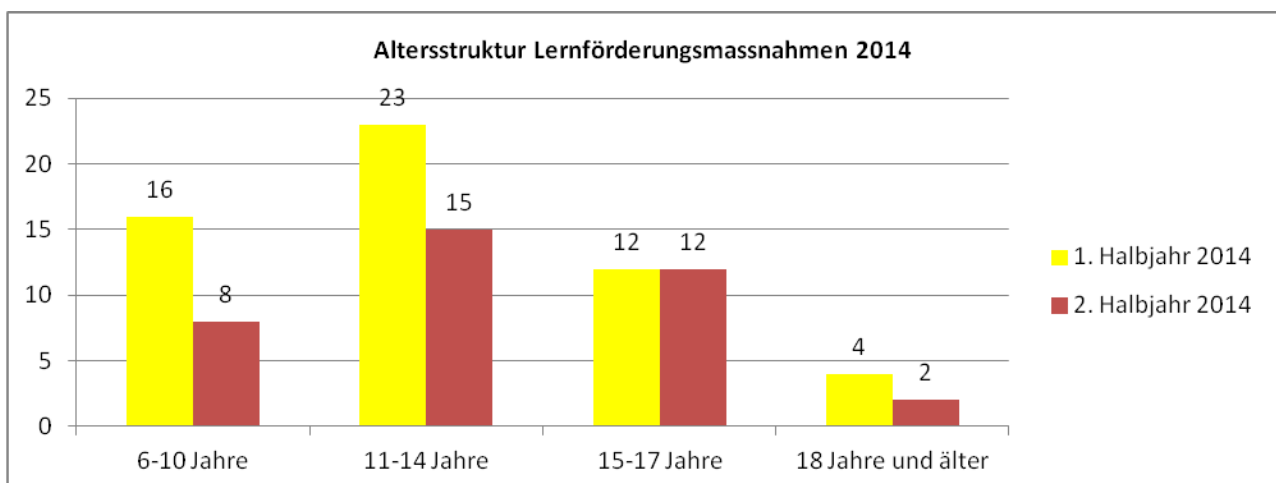
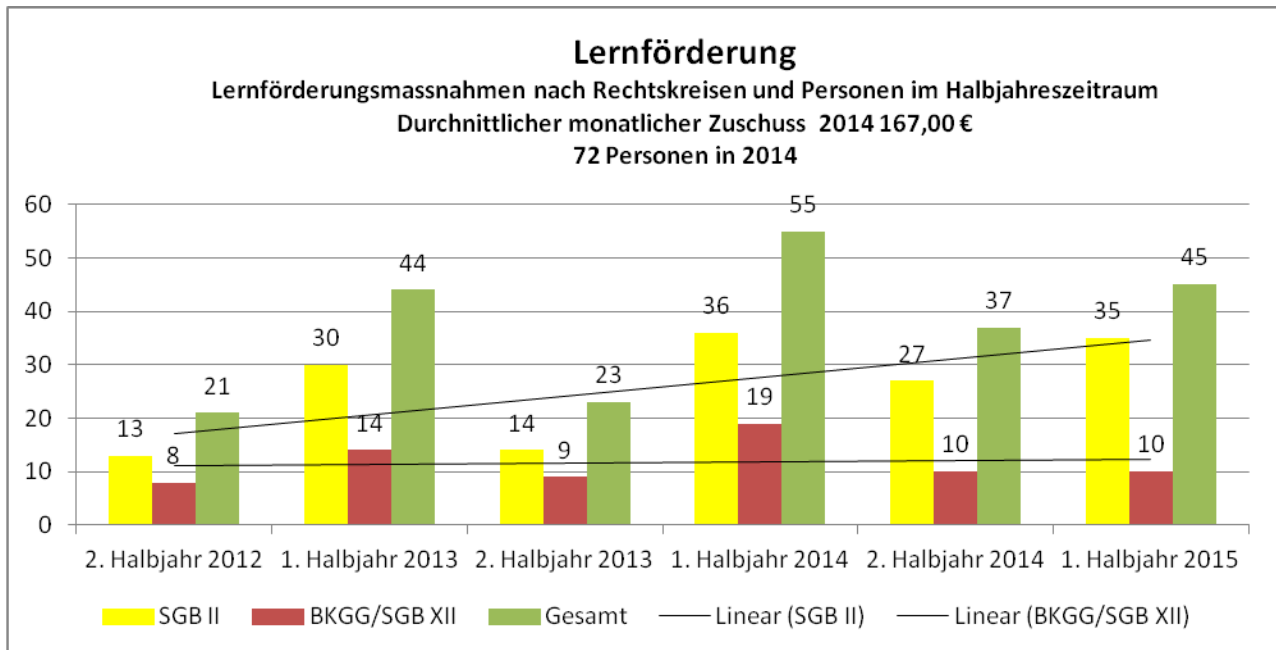


Schülerbeförderung



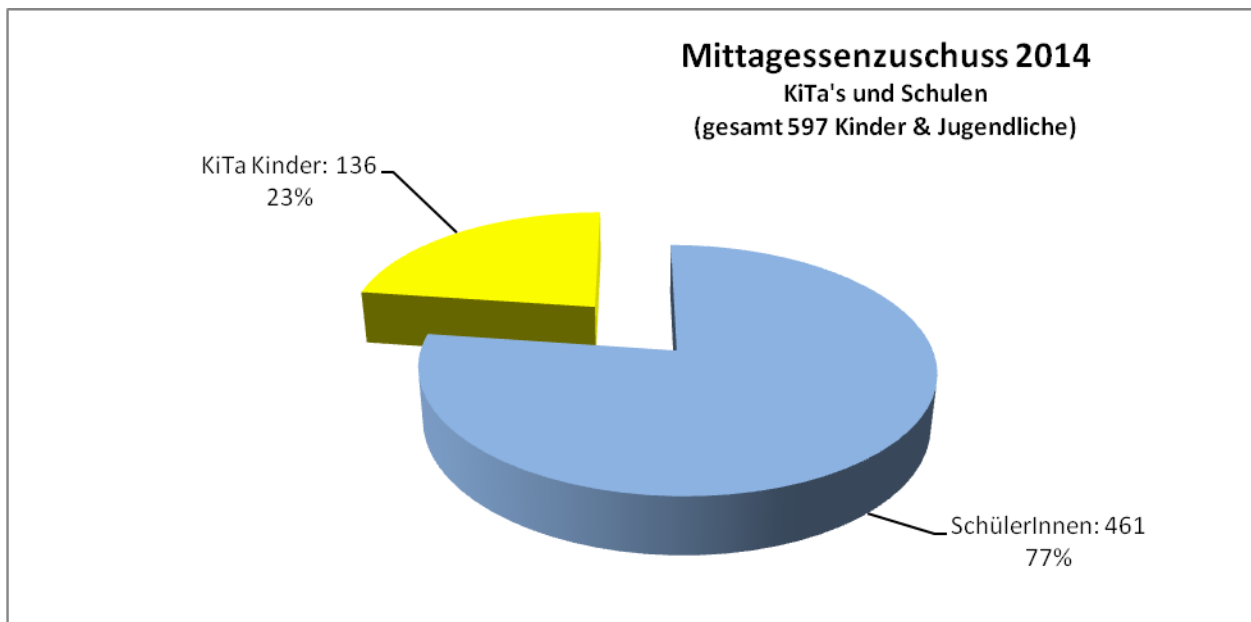
Lernförderung

Bei der Lernförderung lassen sich keine geschlechterspezifischen Unterscheidungen feststellen. Anfänglich hatten mehr weibliche Personen die Lernförderung in Anspruch genommen. Aktuell ist das Verhältnis ausgeglichen.



Mittagessen

Für das Mittagessen liegen ab 2014 belastbare Zahlen vor. Erstmals kann auch das Mittagessen im KiTa Bereich dargestellt werden.



Soziale und kulturelle Teilhabe

