

1 Anzahl der in Ulm untergebrachten Flüchtlinge (Vorläufige Unterbringung)

| Unterbringungsobjekte | Unterbringungsplätze | | | | |
|---|---------------------------|------------|---------------|--------------|---------------|
| | Verfügbar Basis 4,5 qm | Belegt | Prognose 2015 | | Prognose 2016 |
| | 13.11. | 13.11. | 30.11. | 31.12. | 31.01. |
| SR West | 430 | 362 | 534 | 588 | 588 |
| GU Römerstraße | 370 | 319 | 370 | 370 | 370 |
| Sonstige | 60 | 43 | 84 | 84 | 84 |
| Meinlohalle Söflingen | 0 | 0 | 80 | 80 | 80 |
| Wagnerstr. | 0 | 0 | 0 | 54 | 54 |
| SR Mitte/Ost | 184 | 155 | 184 | 185 | 185 |
| Sattlergasse | 26 | 27 | 26 | 27 | 27 |
| Sonstige | 38 | 15 | 38 | 38 | 38 |
| Kepler-Humboldt-Halle | 120 | 113 | 120 | 120 | 120 |
| SR Eselsberg | 342 | 339 | 342 | 592 | 592 |
| Mähringer Weg 103 | 255 | 250 | 255 | 255 | 255 |
| Mähringer Weg 101 | 0 | 0 | 0 | 250 | 250 |
| Freizeitheim Ruhetal | 31 | 31 | 31 | 31 | 31 |
| Sonstige | 56 | 58 | 56 | 56 | 56 |
| SR Böfingen | 33 | 36 | 33 | 42 | 42 |
| Jungingen | 13 | 11 | 13 | 13 | 13 |
| Sonstige | 20 | 25 | 20 | 29 | 29 |
| SR Wiblingen | 0 | 0 | 15 | 15 | 15 |
| Jugendheim Kirchengemeinde | 0 | 0 | 15 | 15 | 15 |
| versch. Einzelobjekte | 14 | 25 | 8 | 8 | 8 |
| Vorhandene Plätze | 1003 | 917 | 1.116 | 1.430 | 1.430 |
| Hinweis: Inwieweit sich die Unterbringung von Flüchtlingen in der BEA Bleidornkaserne auf die Zuweisungs- und Unterbringungszahlen auswirken, lässt sich erst in den nächsten Wochen abschätzen. Aktuell befinden sich dort 256 Personen. | | | | | |
| Unterbringungsfälle | | 917 | 1.117 | 1.347 | 1.399 |
| Bedarf an zusätzlichen Plätzen | | 0 | 1 | -83 | -31 |

2 Strategie zur Schaffung von Unterbringungsmöglichkeiten

Im Nov:

ab 30.11. voraussichtl. 2 weitere Wohnungen der BIMA (je 10-12 Plätze)

Im Dez:

ab 01.12. voraussichtl. 250 Plätze im Mähringer Weg 101

ab 01.12. voraussichtl. 54 Plätze in Wagnerstraße Sonderkontingent

Ab Jan:

noch mehrere Objekte von Wohnraumakquise in Prüfung

3 Schwierigkeiten/Probleme/Hinweise

- Die vom RP Tübingen in Bleidornkaserne untergebrachten Flüchtlinge werden nicht in Tabelle ausgewiesen.
- Kurzfristig qualifiziertes Personal zu gewinnen
- Kurzfristig verfügbaren Wohnraum zu finden
- Langfristig verfügbaren Wohnraum für die Anschlussunterbringung zu finden
- Arbeitsgelegenheiten für die Flüchtlinge zu finden (Stichwort Tagesstruktur und Integration)

4 Bleibeperspektiven

ca. 30 % der in Ulm untergebrachten Flüchtlinge haben Bleibeperspektive (v.a. Syrien, Irak, Afghanistan, Eritrea)

ca. 40 % der in Ulm untergebrachten Flüchtlinge stammen aus südosteuropäischen Ländern.

5 Unbegleitete minderjährige ausländische Kinder und Jugendliche (UMA)

Neue Begrifflichkeit gem. dem „Gesetz zur Verbesserung der Unterbringung, Versorgung und Betreuung ausländischer Kinder und Jugendlicher“ (Zustimmung im Bundesrat am 16.10.15, in Kraft seit 01.11.15)

| Zeitpunkt Zugang | Zugänge | Laufende Fälle |
|------------------------------|---------|----------------|
| 01/2011 bis 12/2014 | | 28 |
| 01/2015 bis 10/2015 | 175 | 28 |
| Fallzahlen UMF gesamt | | 58 |

Zum Verfahren der Verteilung von UMA

- Seit 02.11.2015 gibt es ein neues Meldeverfahren für UMA, wonach werktäglich bis 10.00 Uhr per E-Mail Zahlenmeldungen an das Bundesverwaltungsamt (BVA) zu geben sind; damit entfällt die bisherige Erfassung dieses Personenkreises in der Datenbank des Migranten-Verwaltungs-Informationssystem und damit auch Anrechnung auf die allgemeine Flüchtlingsquote, da es sich hier um ein gesondertes Verfahren handelt, das ausschließlich im Zuständigkeitsbereich der Jugendbehörden liegt

- Daraus ergeben sich in Deutschland nach dem Königsteiner Schlüssel

11 Abgabelländer für UMA

Bayern, Berlin, Bremen, Hamburg, Hessen, Mecklenburg-Vorpommern, Rheinland-Pfalz, Saarland, Sachsen-Anhalt, Schleswig- Holstein, Thüringen

und 5 Aufnahmeländer für UMA

Baden-Württemberg, Brandenburg, Nordrhein- Westfalen, Niedersachsen, Sachsen

(Mecklenburg- Vorpommern, Rheinland-Pfalz, Sachsen-Anhalt und Thüringen haben von der Option einer zeitlich befristeten Reduzierung der Quote Gebrauch gemacht.)

Baden Württemberg liegt um 3.514 Fälle unter der Soll- Zuständigkeit nach Landesquote (derzeit: 7.473 Fälle) und kann folglich derzeit keine UMA zur bundesweiten Verteilung anmelden; stattdessen ist mit erheblichen Zuweisungen aus anderen Bundesländern (insb. Bayern) zu rechnen; Das Verfahren wird derzeit zwischen den Landesverteilstellen und den Ministerien abgestimmt; Zu beachten ist, dass bundesweit keine Altfälle (Bestand zum 31.10.15) verteilt werden dürfen, sondern ausschließlich Neufälle des Verteil- Verfahrens.

- Innerhalb von BW gibt es derzeit entsprechend der Einwohnerzahlen der Stadt- und Landkreise

34 aufnehmende Jugendämter für UMA

und 12 abgebende Jugendämter für UMA

Diese Jugendämter liegen über ihrer individuellen Quote und können der Landesverteilstelle, dem Landesjugendamt KVJS, UMA zur landesinternen Verteilung anmelden:

Stadt Ulm, Stadt Konstanz, Stadt Freiburg, Stadt Heidelberg, Stadt Karlsruhe, Stadt Mannheim, Stadt Pforzheim, Stadt Stuttgart, Landkreis Lörrach, Landkreis Tuttlingen, Ortenaukreis , Zollern-Alb-Kreis

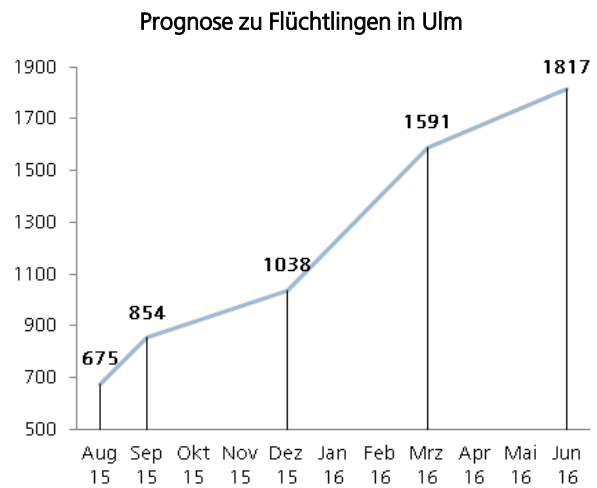
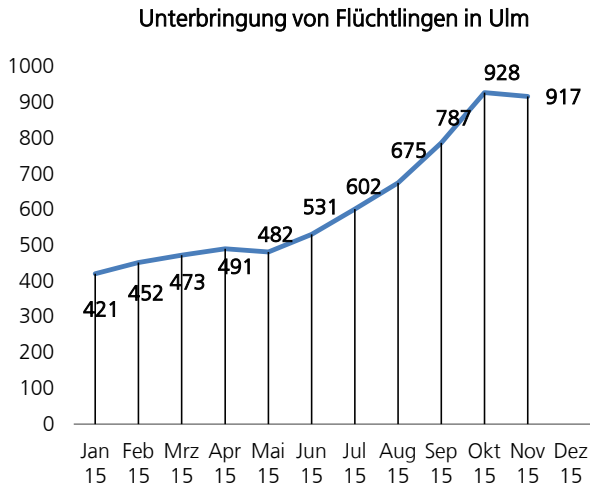
Die Stadt Ulm kann derzeit Neufälle bei der Landesverteilstelle zur internen Verteilung anmelden; Dies erfolgt über eine personenbezogene Meldung an die Landesverteilstelle/ den KVJS; Ab dem Zeitpunkt der Meldung bei der Landesverteilungsstelle soll die Zuweisung innerhalb von zwei Werktagen erfolgen.

6 Perspektivische Räumlichkeiten

| | Plätze | Fertigstellung in... | Bezugsfertig |
|------------------------------|--------|----------------------|--------------|
| Mähringer Weg 105 | 200 | 5 Monaten | Mai 16 |
| Magirusstraße 17 (teilw. AU) | 145 | 4 Monaten | Apr 16 |
| Böfinger Weg | 120 | 10 Monaten | Okt 16 |
| Eschwiesen Wiblingen | 72 | 10 Monaten | Okt 16 |
| Moltkestraße (AU) | 120 | >24 Monaten | 2017 |

* AU= Plätze für Personen in der Anschlussunterbringung geplant

7 Entwicklung der Unterbringungsfälle gesamt

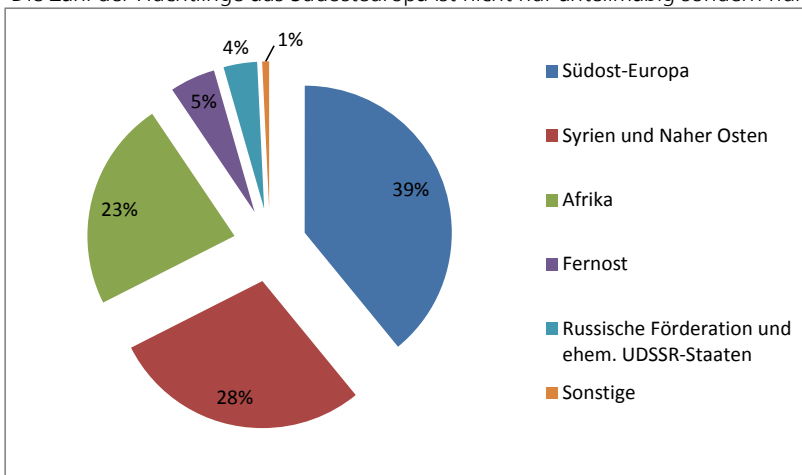


917 = Ist-Stand am 13.11.2015

51 Neuzugänge für 16.11.2015 angekündigt
 40 Neuzugänge für 19.11.2015 angekündigt
 40 Neuzugänge für 23.11.2015 angekündigt
 30 Neuzugänge für 26.11.2015 angekündigt

8 Herkunftsländer der Flüchtlinge

! Die Zahl der Flüchtlinge aus Südosteuropa ist nicht nur anteilmäßig sondern nun auch in absoluten Zahlen rückläufig.



| Tendenz (Vormonat zu aktuellem Monat) | |
|--|-------|
| Südost-Europa | -9,1% |
| Syrien & Naher Ostl | -2,2% |
| Afrika | 12,5% |
| Fernost | -0,5% |
| Russ. Föderation u | -0,6% |
| Sonstige | -0,1% |