



Konzessionsabgaben, Steuern, Zuweisungen,
Umlagen und Zinsen
Rechnungsergebnisse 2016

Anlage zu GD 078/2017

Allgemeine Finanzmittel 2016

Konzessionsabgaben, Steuern, Zuweisungen, Umlagen und Zinsen

Kontierung	Bezeichnung	Plan 2017 Euro	Nachtrag 2016 Euro	Plan 2016 Euro	Ergebnis 2016 Euro	Ergebnis 2015 Euro	Ergebnis 2014 Euro	Ergebnis 2013 Euro	Ergebnis 2012 Euro	Ergebnis 2016 im Vergleich zu			
										Nachtrag 2016		Ergebnis 2015	
										Euro	v.H.	Euro	v.H.
I. SUMME	Konzessionsabgaben	7.475.000	7.460.000	7.460.000	7.460.939	7.121.657	7.325.460	7.195.885	7.814.070	939	0,0	135.479	1,7
II. L90061100000	Steuern												
	Erträge												
	Grundsteuer A + B	25.645.000	25.445.000	25.045.000	25.730.804	25.764.651	24.793.083	25.338.397	24.098.120	285.804	1,1	937.721	3,9
	Gewerbsteuer *)												
	- laufend	95.000.000	94.000.000	85.000.000	97.938.611	89.221.912	76.547.791	94.124.887	91.996.475	3.938.611	4,2	21.390.820	23,3
	- einmalige Zahlungen	0	36.000.000	0	36.096.043	10.300.000	0	17.400.000	45.400.000	96.043	0,6	36.096.043	79,5
	Gesamt *)	95.000.000	130.000.000	85.000.000	134.034.654	99.521.912	76.547.791	111.524.887	137.396.475	4.034.654	3,6	57.486.863	41,8
	Einkommensteueranteil	69.300.000	66.500.000	66.000.000	68.391.871	65.378.624	59.183.853	56.782.393	52.437.638	1.891.871	3,3	9.208.018	17,6
	Umsatzsteueranteil	16.300.000	13.200.000	13.000.000	13.148.827	12.783.544	10.563.892	10.316.301	10.090.292	-51.173	-0,5	2.584.934	25,6
	Familienleistungsausgleich	5.500.000	5.300.000	5.100.000	5.414.825	5.203.174	4.809.013	4.713.051	4.698.560	114.825	2,4	605.812	12,9
	Andere Steuern	3.100.000	3.870.000	3.270.000	4.682.450	4.075.465	3.697.840	3.422.852	2.584.890	812.450	23,7	984.610	38,1
	Zwischensumme	214.845.000	244.315.000	197.415.000	251.403.431	212.727.370	179.595.472	212.097.881	231.305.975	7.088.431	3,3	71.807.959	31,0
	Aufwendungen												
	Gewerbsteuerumlage	18.100.000	25.000.000	16.300.000	25.413.059	19.247.420	14.553.458	21.333.911	26.321.886	413.059	1,9	10.859.601	41,3
SUMME	Steuern	196.745.000	219.315.000	181.115.000	225.990.372	193.479.950	165.042.014	190.763.970	204.984.089	6.675.372	3,5	60.948.358	29,7

*) Ergebnis bereinigt um Niederschlagungen, Aussetzungen, Erlässe

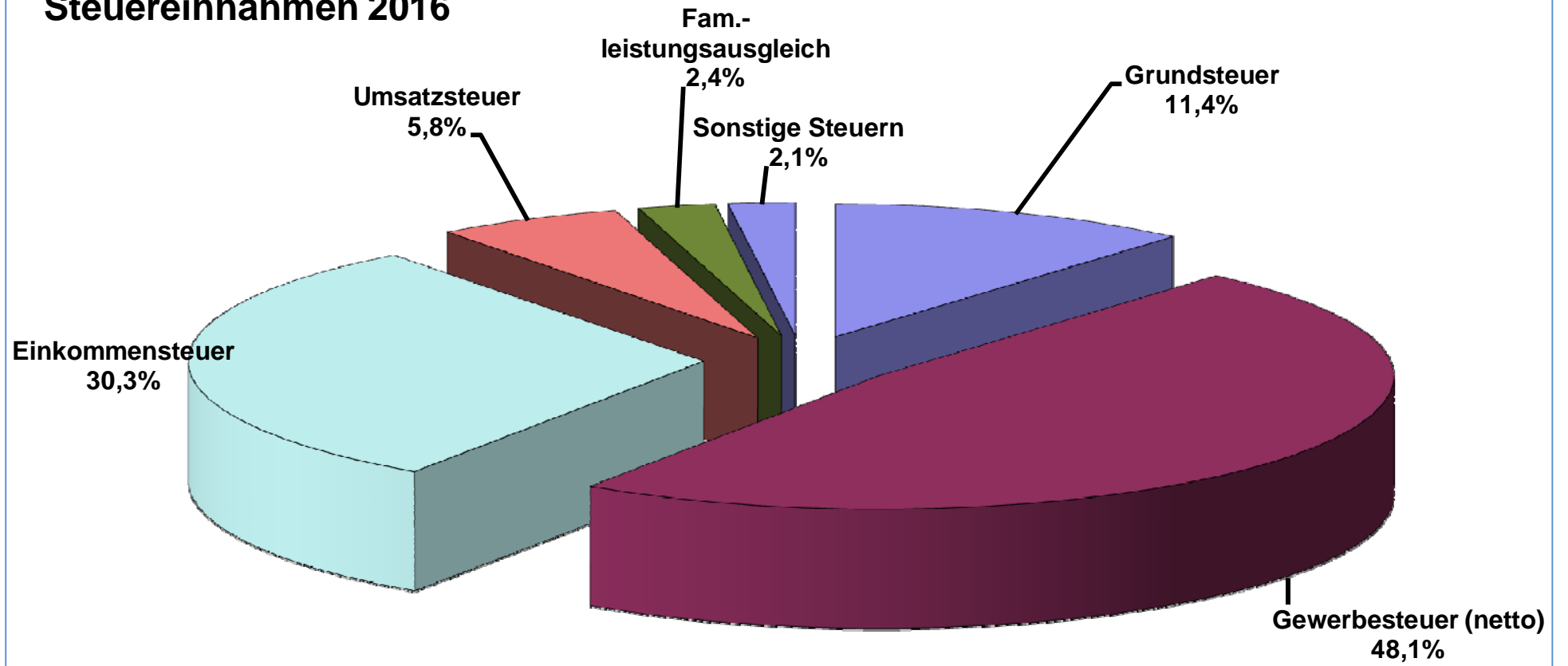
Allgemeine Finanzmittel 2016

Konzessionsabgaben, Steuern, Zuweisungen, Umlagen und Zinsen

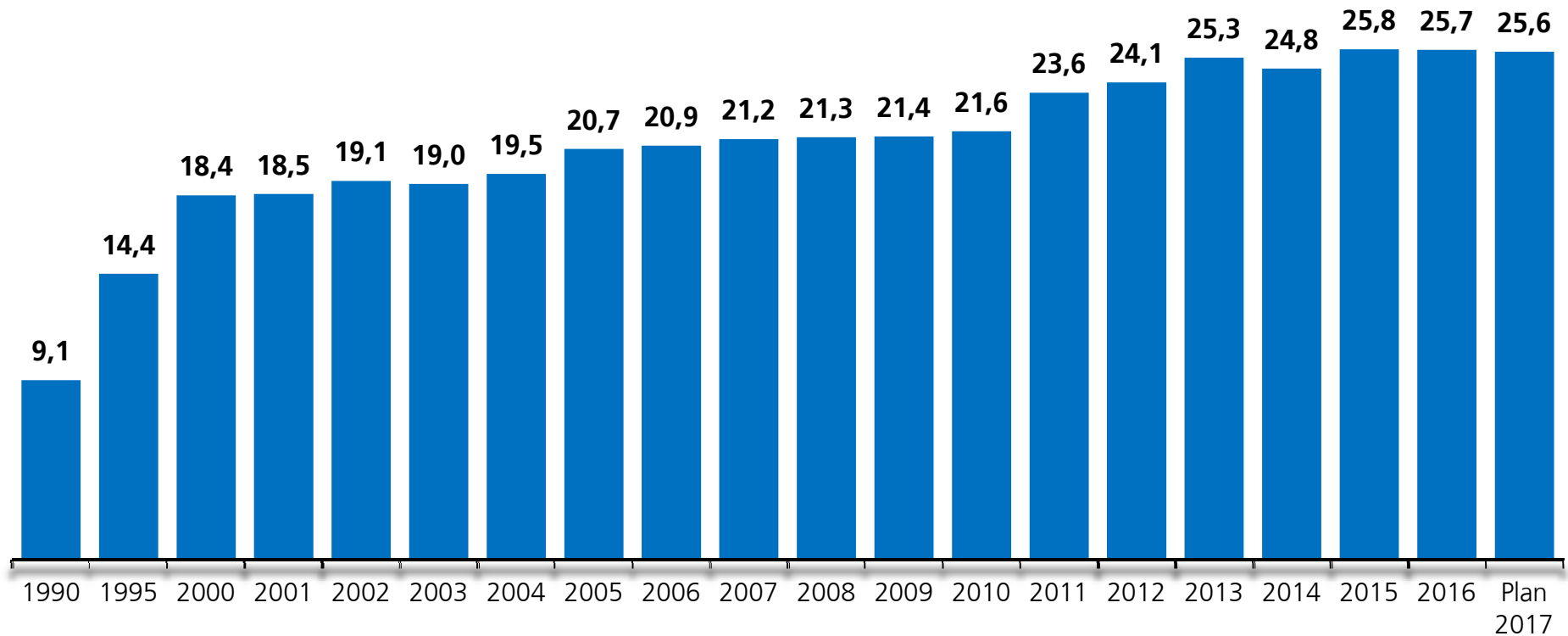
Kontierung	Bezeichnung	Plan 2017 Euro	Nachtrag 2016 Euro	Plan 2016 Euro	Ergebnis 2016 Euro	Ergebnis 2015 Euro	Ergebnis 2014 Euro	Ergebnis 2013 Euro	Ergebnis 2012 Euro	Ergebnis 2016 im Vergleich zu				
										Nachtrag 2016		Ergebnis 2015		
										Euro	v.H.	Euro	v.H.	
III. L90061100000	Zuweisungen und Umlagen													
	Erträge													
	mang. Steuerkraft	38.000.000	50.000.000	49.000.000	54.079.450	34.707.998	24.487.919	35.211.682	14.499.013	4.079.450	11,6	19.371.452	133,6	
	Stadtkreisschlüsselmasse	16.400.000	15.500.000	15.000.000	17.060.575	15.497.336	14.855.226	13.248.128	12.745.878	1.560.575	11,8	1.563.239	12,3	
	Kom. Investitionspauschale	8.900.000	8.700.000	7.500.000	9.958.151	7.193.021	6.442.460	5.911.134	4.370.268	1.258.151	21,3	2.765.131	63,3	
	Stadt als Stadtkreis	2.200.000	2.200.000	2.200.000	2.251.617	2.239.999	2.242.630	2.292.587	2.280.431	51.617	2,3	11.618	0,5	
	Gründerwerbsteuer	7.000.000	12.000.000	6.000.000	12.882.514	8.204.025	7.888.606	6.669.957	6.578.159	882.514	13,2	4.678.489	71,1	
	Status Quo-Ausgleich - Auflösung LWV	0	1.200.000	0	1.207.237	0	0	0	0	7.237		1.207.237		
	Zwischensumme	72.500.000	89.600.000	79.700.000	97.439.545	67.842.379	55.916.841	63.333.487	40.473.750	7.839.545	12,4	29.597.166	73,1	
	Aufwendungen													
	Status Quo-Ausgleich - Auflösung LWV	1.000.000	0	500.000	0	1.031.906	568.005	103.250	1.792.968	0	0,0	-1.031.906	-57,6	
	FAG-Umlage	48.400.000	39.750.000	39.800.000	39.645.559	47.300.241	45.397.288	39.492.119	42.468.500	-104.441	-0,3	-7.654.683	-18,0	
	KVJS-Umlage (ehem. LWV)	620.000	550.000	600.000	545.405	605.200	550.436	502.566	489.947	-4.595	-0,9	-59.795	-12,2	
Zwischensumme	50.020.000	40.300.000	40.900.000	40.190.963	48.937.347	46.515.729	40.097.935	44.751.415	-109.037	-0,3	-8.746.384	-19,5		
Summe	22.480.000	49.300.000	38.800.000	57.248.581	18.905.032	9.401.112	23.235.553	-4.277.665	7.948.581	34,2	38.343.549	-896,4		
- Rückstellungszuführung FAG		-20.900.000	0	-20.900.000	-5.900.000	0	-10.000.000	-26.500.000	0	0,0	-15.000.000	56,6		
- Rückstellungentnahme FAG	5.900.000	0	0	0	10.000.000	26.500.000	2.500.000	27.000.000	0	0,0	-10.000.000	-37,0		
SUMME	28.380.000	28.400.000	38.800.000	36.348.581	23.005.032	35.901.112	15.735.553	-3.777.665	7.948.581	50,5	13.343.549	-353,2		
IV. L90061200000	Zinsen													
	Zinserträge	1.068.000	1.478.000	1.478.000	1.479.856	1.711.938	2.564.871	2.794.518	4.483.982	1.856	0,1	-232.083	-5,2	
	Zinsaufwendungen	3.500.000	3.600.000	3.600.000	3.640.684	3.937.493	4.174.899	4.347.887	4.684.888	40.684	0,9	-296.809	-6,3	
	Zwischensumme	-2.432.000	-2.122.000	-2.122.000	-2.160.829	-2.225.555	-1.610.028	-1.553.369	-200.906	-38.829	2,5	64.726	-32,2	
	Veranlagungs-/Verzugszinsen, Verzinsung v. Steuererst. (netto) *)	400.000	400.000	400.000	555.136	-69.852	802.558	-286.642	1.333.288	155.136	-54,1	624.988	46,9	
SUMME	-2.032.000	-1.722.000	-1.722.000	-1.605.692	-2.295.406	-807.470	-1.840.011	1.132.383	116.308	-6,3	689.714	60,9		
GESAMTSUMME (I. - IV.)		230.568.000	253.453.000	225.653.000	268.194.200	221.311.233	207.461.116	211.855.397	210.152.877	14.741.200	7,0	46.882.967	22,3	

*) Ergebnis bereinigt um Niederschlagungen, Aussetzungen, Erlässe

Steuereinnahmen 2016

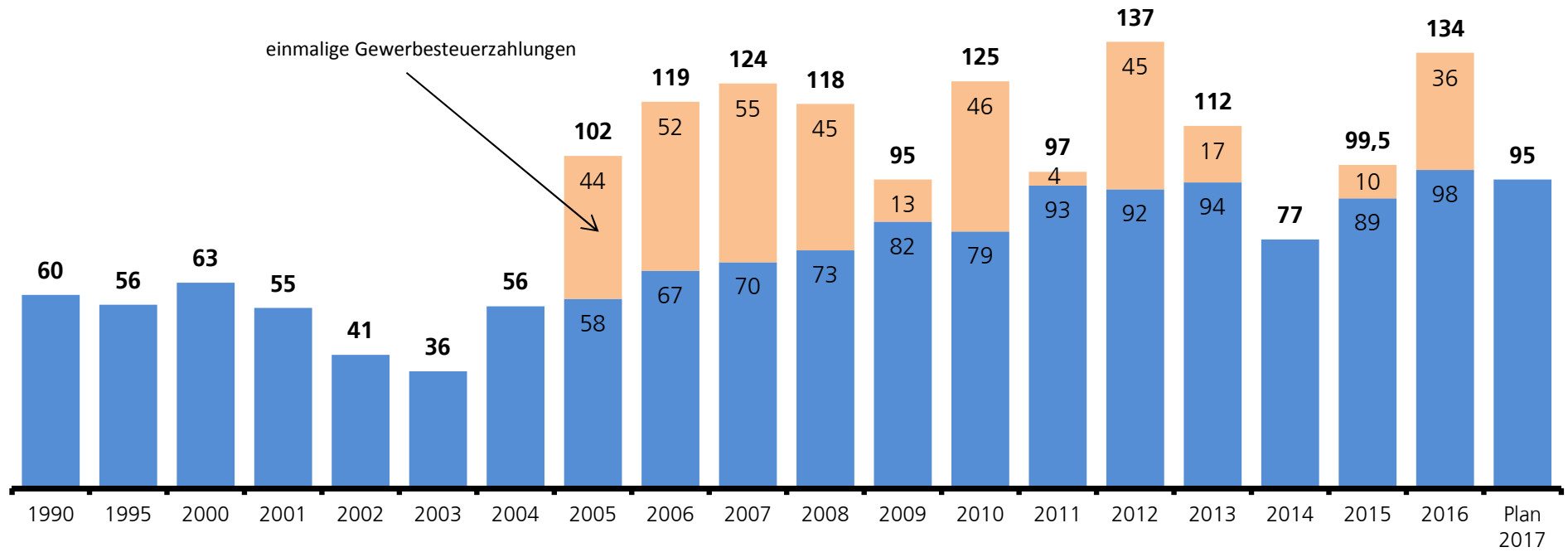


Grundsteuer A und B in Mio. €



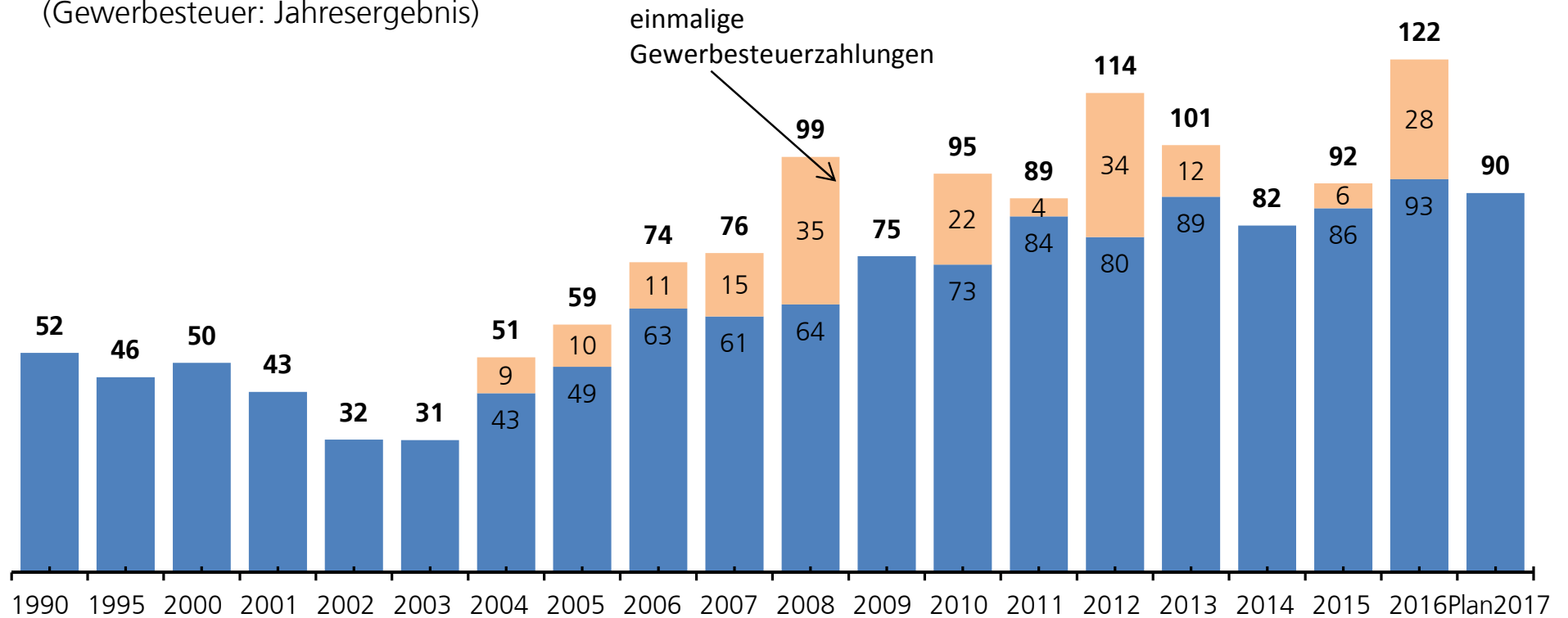
Hebesatz-Erhöhung Grundsteuer B: 1993, 1994, 1995, 1998, 2005 u. 2011
2013 u. 2015 enthält Sonderfaktor aufgrund Wertfortschreibungen vergangener Jahre

Gewerbsteuererwerb in Mio. € (gerundet auf volle Mio. €)



Gewerbsteuer

Vorauszahlungen in Mio. €
(Gewerbsteuer: Jahresergebnis)

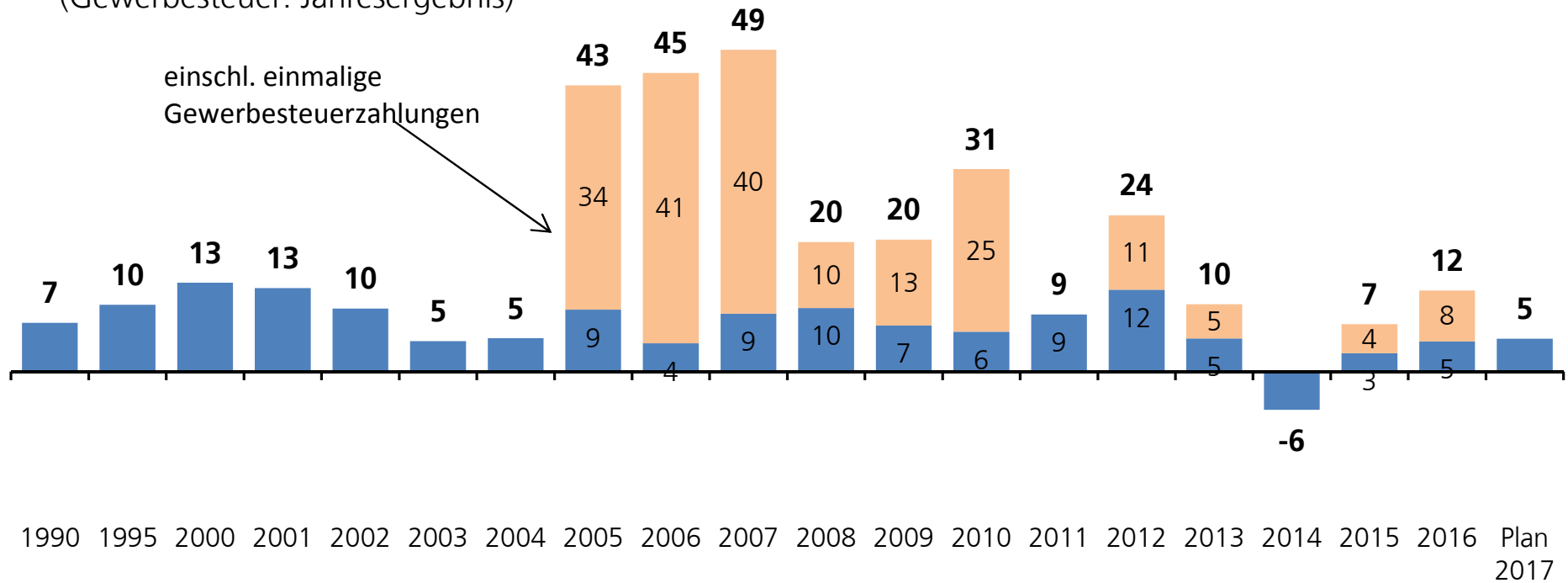


Gewerbsteuer

Abschlusszahlungen in Mio. €

(Gewerbsteuer: Jahresergebnis)

einschl. einmalige
Gewerbsteuerzahlungen



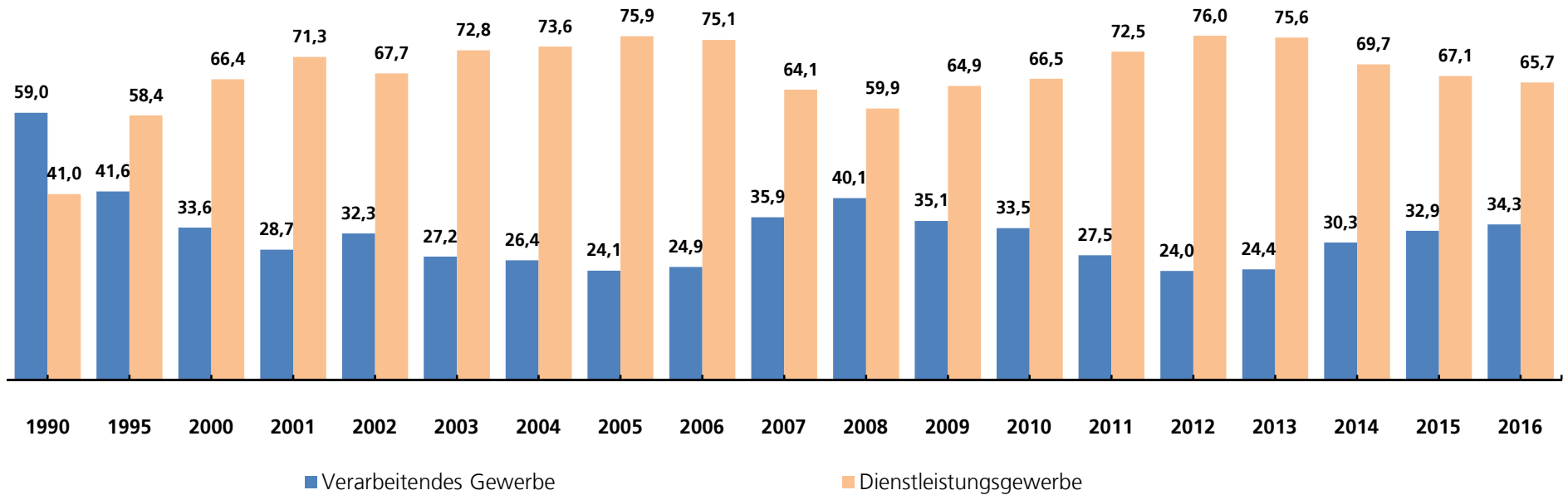
Zusammensetzung der Gewerbesteuervorauszahlungen
(ohne Vorauszahlungsanpassungen aus Vorjahren)

				Zahl der Betriebe				Steuerschuld				
				2016		2015		2016		2015		
				v.H.		v.H.		v.H.	Mio. €	v.H.	Mio. €	
1. Aufteilung nach dem Jahressteuerbetrag												
	Jahressteuer Euro											
bis												
10.001	-	10.000	50.000	67,9	1.797	68,5	1.718	5,5	5.853.863	6,5	5.655.690	
50.001	-	500.000	500.000	22,8	604	22,2	558	11,7	12.525.101	13,1	11.382.114	
über	-	500.000	500.000	8,0	212	8,2	205	27,5	29.381.222	30,8	26.868.613	
				1,2	32	1,1	28	55,2	58.887.476	49,6	43.255.399	
				100,0	2.645	100,0	2.509	100,0	106.647.662	100,0	87.161.816	
2. Aufteilung nach Branchen												
Versicherungsgewerbe				4,5	119	4,4	111	1,3	1.392.689	1,5	1.264.115	
Chemische Industrie und Mineralölverarbeitung				0,2	5	0,2	5	5,1	5.460.207	6,3	5.508.622	
Eisen- und NE-Metallerzeugung; Gießerei, Stahlverformung				0,6	17	0,6	16	3,5	3.729.589	4,8	4.200.947	
Stahl-, Maschinen- und Fahrzeugbau				1,8	47	1,8	45	11,3	12.084.566	6,1	5.278.544	
Energiewirtschaft und Wasserversorgung				0,9	25	0,6	16	0,8	815.233	0,9	788.770	
Elektrotechnik, Feinmechanik und Optik, Herstellung von Eisen-, Blech-, Metallwaren, Musikinstrumente, Sportgeräte, Spiel- und Schmuckwaren				2,0	54	2,2	56	7,3	7.798.854	7,6	6.656.493	
Verkehrs- und Nachrichtenübermittlung				5,3	140	5,0	126	2,1	2.217.203	2,5	2.197.021	
Großhandel				4,1	109	4,5	112	3,6	3.887.001	4,1	3.615.549	
Kredit- und sonstige Finanzierungsinstitute				1,1	28	1,0	26	6,6	7.082.472	9,2	8.058.690	
Einzelhandel				16,8	445	17,4	436	13,6	14.451.693	15,7	13.675.459	
Dienstleistungen, soweit von Unternehmen und freien Berufen erbracht				44,0	1.165	44,4	1.114	34,6	36.863.054	31,6	27.565.061	
Sonstige				18,6	491	17,8	446	10,2	10.865.101	9,6	8.352.545	
				100,0	2.645	100,0	2.509	100,0	106.647.662	100,0	87.161.816	

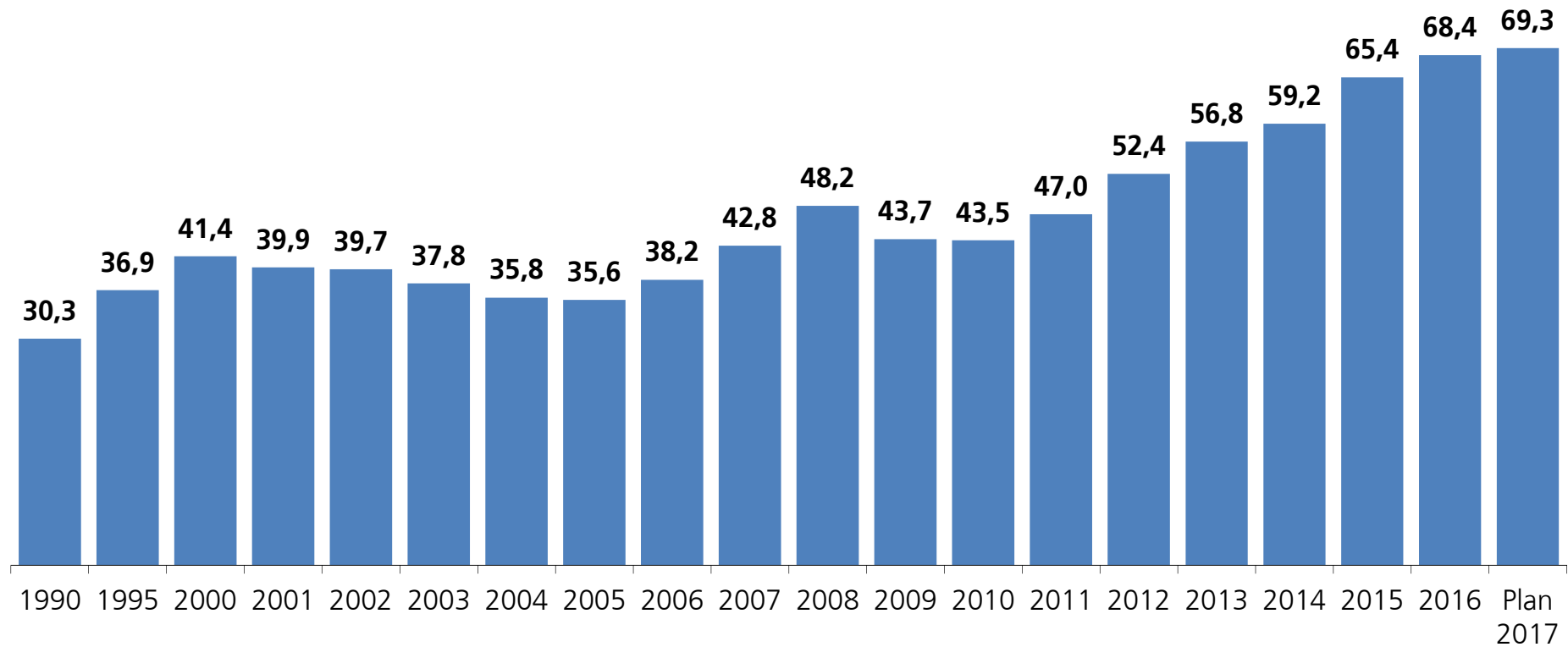
Von 13.019 Betrieben sind insgesamt 2.645 und damit 20,3 % gewerbesteuerpflichtig.

Gewerbesteuer

Struktur der Gewerbesteuer in Ulm Entwicklung von 1990 - 2016 in Prozent



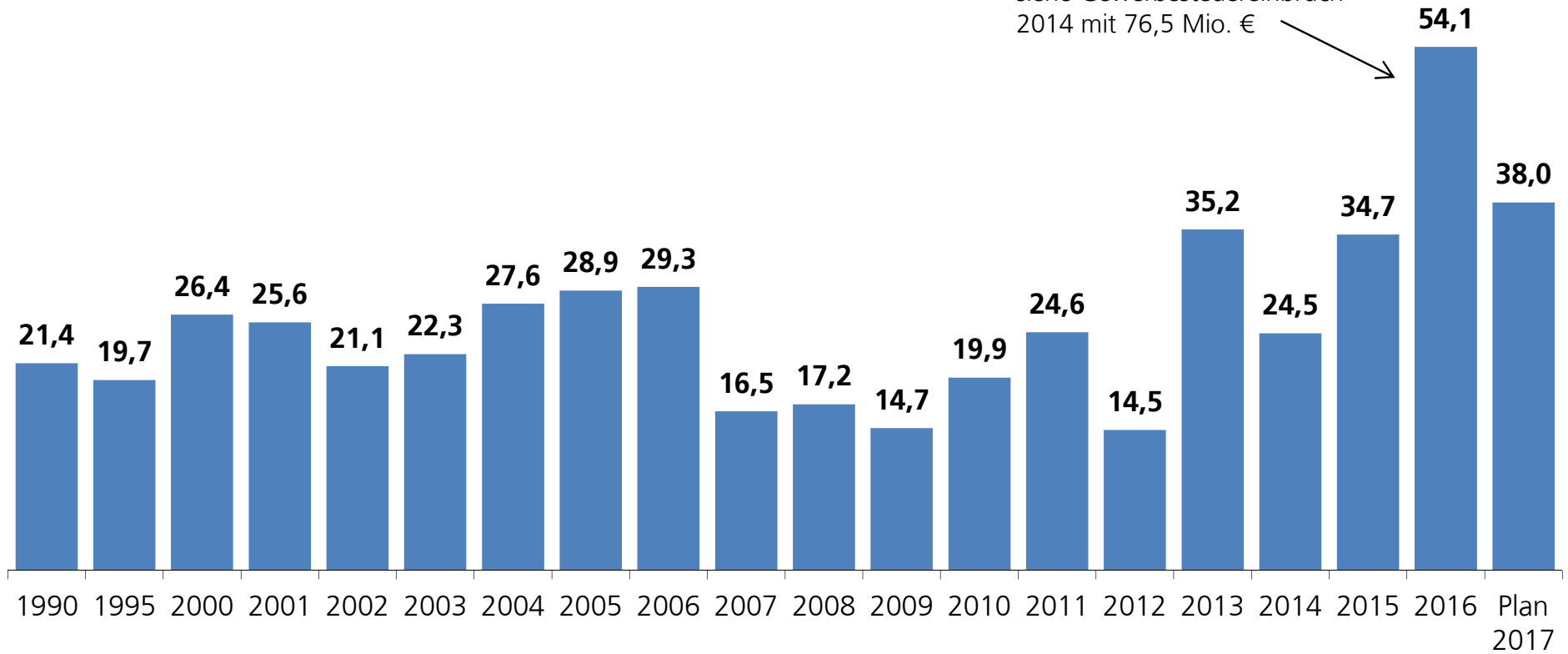
Gemeindeanteil an der Einkommensteuer in Mio. €



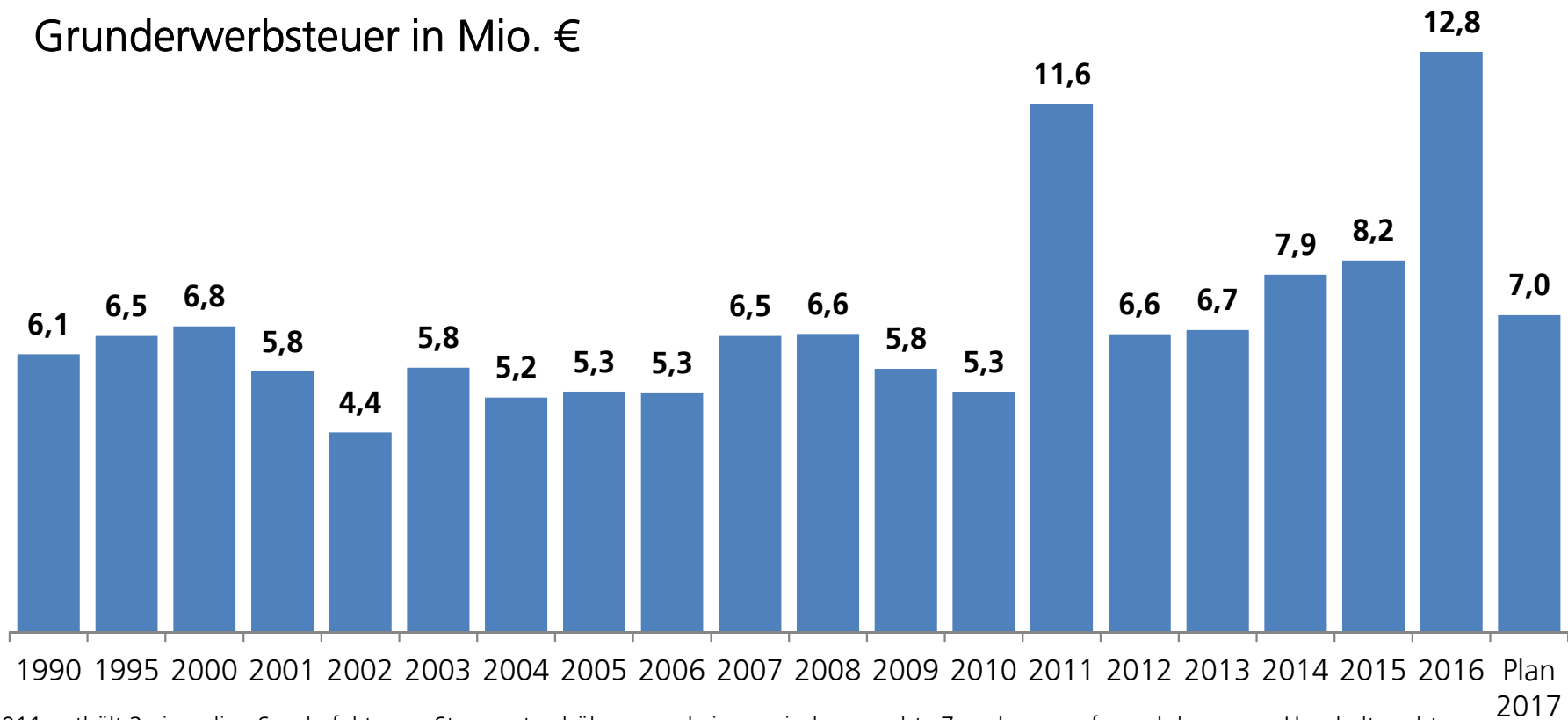
2011 enthält Sonderfaktor wegen periodengerechte Zuordnung aufgrund des neuen Haushaltsrechts (1 Mio. €)

Schlüsselzuweisung nach der mangelnden Steuerkraft in Mio. €

siehe Gewerbesteuereinbruch
2014 mit 76,5 Mio. €



Gründerwerbsteuer in Mio. €



2011 enthält 2 einmalige Sonderfaktoren, Steuersatzerhöhung und eine periodengerechte Zuordnung aufgrund des neuen Haushaltsrechts mit rd. 1,5 Mio. €, 2014/2015/2016 enthalten Sonderfaktoren