



Konzessionsabgaben, Steuern, Zuweisungen,
Umlagen und Zinsen
Rechnungsergebnisse 2018

Anlage zu GD 022/2019

Allgemeine Finanzmittel 2018

Konzessionsabgaben, Steuern, Zuweisungen, Umlagen und Zinsen

	Kontierung	Bezeichnung	Plan 2019 Euro	Plan 2018 Euro	Ergebnis 2018 Euro	Ergebnis 2017 Euro	Ergebnis 2016 Euro	Ergebnis 2015 Euro	Ergebnis 2014 Euro	Ergebnis 2018 im Vergleich zu			
										Plan 2018		Ergebnis 2017	
										Euro	v.H.	Euro	v.H.
I.	L90053400000 L90053500000	Fernwärmeversorgung Kombinierte Versorgungs- und Verkehrsunternehmen	550.000 7.060.000	525.000 7.100.000	530.450 7.305.654	697.777 7.085.808	359.161 7.101.778	341.657 6.780.000	308.131 7.017.329	5.450 205.654	1,0 2,9	-167.327 219.846	-31,5 3,0
I.	SUMME	Konzessionsabgaben	7.610.000	7.625.000	7.836.104	7.783.584	7.460.939	7.121.657	7.325.460	211.104	2,8	52.519	0,7
II.	L90061100000	Steuern Erträge											
		Grundsteuer A + B	26.395.000	25.945.000	26.515.754	26.019.269	25.730.804	25.764.651	24.793.083	570.754	2,2	496.484	1,9
		Gewerbsteuer ¹⁾											
		- laufend	105.000.000	105.000.000	115.582.402	122.984.346	97.938.611	89.221.912	76.547.791	10.582.402	10,1	-7.401.944	-6,4
		- einmalige Zahlungen	0	0	16.374.393	6.759.179	36.096.043	10.300.000	0	16.374.393	0,0	9.615.214	58,7
		Gesamt ¹⁾	105.000.000	105.000.000	131.956.795	129.743.525	134.034.654	99.521.912	76.547.791	26.956.795	25,7	2.213.270	1,7
		Einkommensteueranteil	80.900.000	75.900.000	75.912.352	74.204.014	68.391.871	65.378.624	59.183.853	12.352	0,0	1.708.338	2,3
		Umsatzsteueranteil	19.100.000	19.550.000	19.283.374	16.340.672	13.148.827	12.783.544	10.563.892	-266.626	-1,4	2.942.702	15,3
		Familienleistungsausgleich	5.850.000	5.600.000	5.623.822	5.585.969	5.414.825	5.203.174	4.809.013	23.822	0,4	37.853	0,7
		Andere Steuern	4.200.000	3.800.000	4.294.240	4.606.333	4.682.450	4.075.465	3.697.840	494.240	13,0	-312.093	-7,3
		Zwischensumme	241.445.000	235.795.000	263.586.336	256.499.782	251.403.431	212.727.370	179.595.472	27.791.336	11,8	7.086.554	2,7
		Aufwendungen											
		Gewerbsteuerumlage	19.850.000	20.000.000	24.793.751	24.420.296	25.413.059	19.247.420	14.553.458	4.793.751	24,0	373.455	1,5
	SUMME	Steuern	221.595.000	215.795.000	238.792.585	232.079.486	225.990.372	193.479.950	165.042.014	22.997.585	10,7	6.713.099	2,8

¹⁾ Ergebnis bereinigt um Niederschlagungen, Aussetzungen, Erlässe

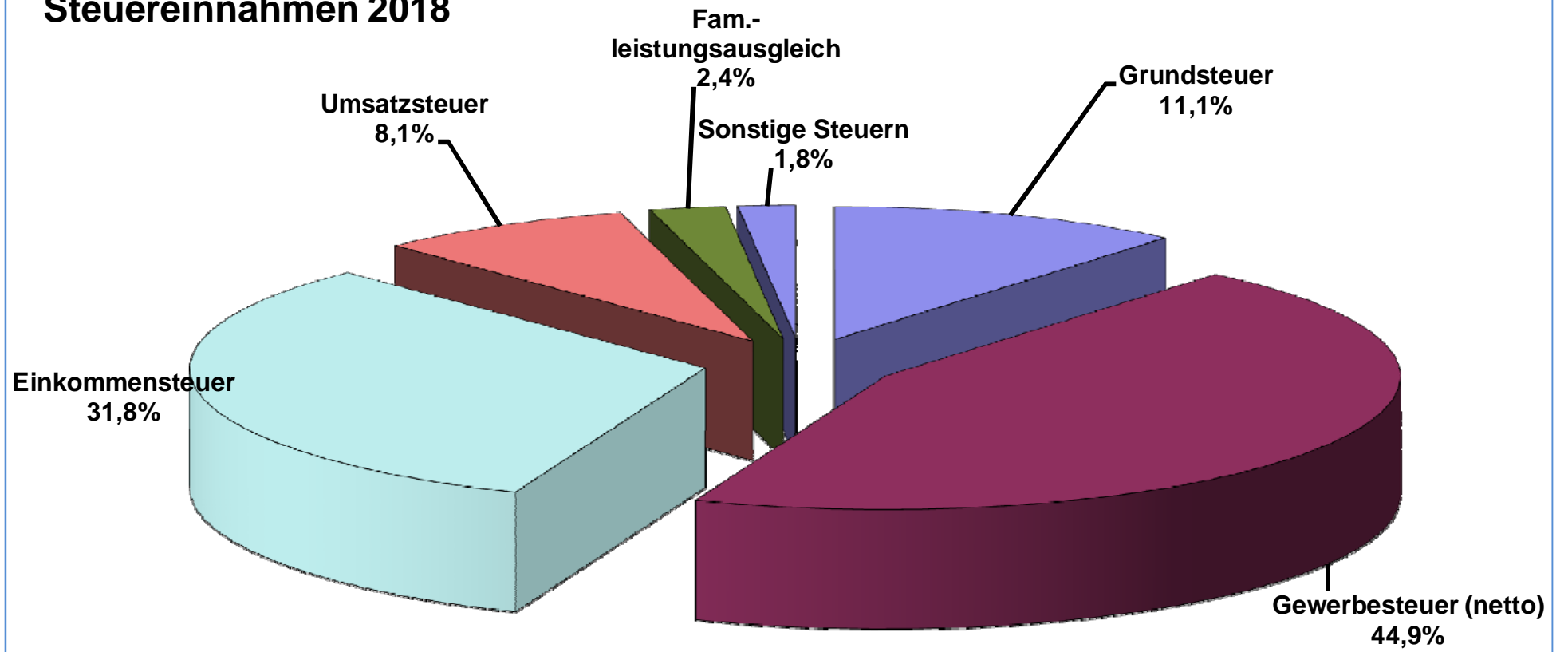
Allgemeine Finanzmittel 2018

Konzessionsabgaben, Steuern, Zuweisungen, Umlagen und Zinsen

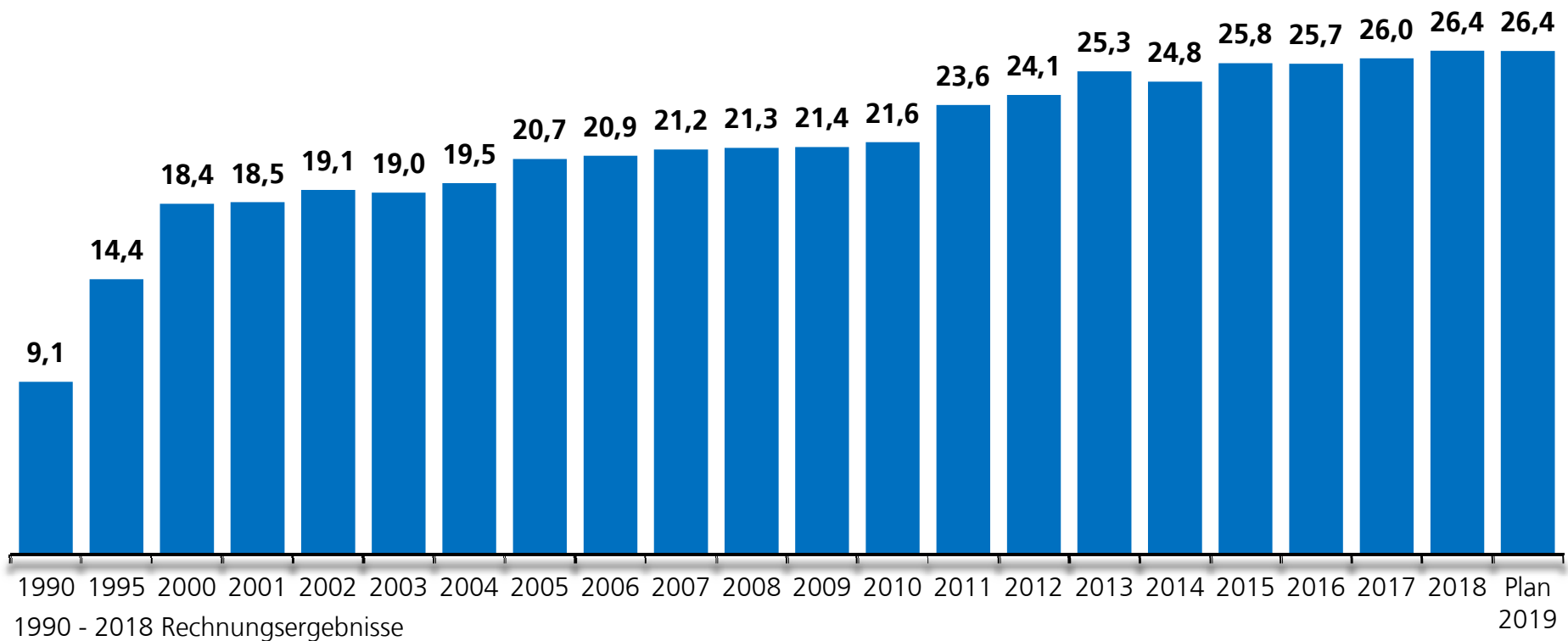
Kontierung	Bezeichnung	Plan 2019 Euro	Plan 2018 Euro	Ergebnis 2018 Euro	Ergebnis 2017 Euro	Ergebnis 2016 Euro	Ergebnis 2015 Euro	Ergebnis 2014 Euro	Ergebnis 2018 im Vergleich zu				
									Plan 2018		Ergebnis 2017		
									Euro	v.H.	Euro	v.H.	
III. L90061100000	Zuweisungen und Umlagen												
	Erträge												
	mang. Steuerkraft	48.900.000	34.900.000	42.810.874	48.188.327	54.079.450	34.707.998	24.487.919	7.910.874	22,7	-5.377.453	-12,6	
	Stadtkreis Schlüsselmasse	19.300.000	17.350.000	18.672.971	17.501.558	17.060.575	15.497.336	14.855.226	1.322.971	7,6	1.171.413	6,3	
	Kom. Investitionspauschale	9.600.000	7.400.000	9.050.511	9.627.965	9.958.151	7.193.021	6.442.460	1.650.511	22,3	-577.454	-6,4	
	Stadt als Stadtkreis	2.350.000	2.270.000	2.741.829	2.285.249	2.251.617	2.239.999	2.242.630	471.829	20,8	456.580	16,7	
	Grunderwerbsteuer	8.000.000	8.000.000	6.552.363	9.167.849	12.882.514	8.204.025	7.888.606	-1.447.637	-18,1	-2.615.486	-39,9	
	Status Quo-Ausgleich - Auflösung LWV	0	0	0	175.271	1.207.237	0	0	0	0,0	-175.271	0,0	
	Zwischensumme	88.150.000	69.920.000	79.828.548	86.946.219	97.439.545	67.842.379	55.916.841	9.908.548	14,2	-17.610.996	-22,1	
	Aufwendungen												
	Status Quo-Ausgleich - Auflösung LWV	475.000	1.500.000	1.130.728	0	0	1.031.906	568.005	-369.272	-24,6	1.130.728	100,0	
	FAG-Umlage	58.000.000	59.550.000	59.377.217	48.058.886	39.645.559	47.300.241	45.397.288	-172.783	-0,3	11.318.331	19,1	
	KVJS-Umlage (ehem. LWV)	620.000	715.000	678.971	621.643	545.405	605.200	550.436	-36.029	-5,0	57.328	8,4	
	Zwischensumme	59.095.000	61.765.000	61.186.916	48.680.530	40.190.963	48.937.347	46.515.729	-578.084	-0,9	12.506.387	20,4	
Summe	29.055.000	8.155.000	18.641.632	38.265.690	57.248.581	18.905.032	9.401.112	10.486.632	128,6	-19.624.058	-105,3		
- Rückstellungzuführung FAG	0	0	-15.000.000	-19.500.000	-20.900.000	-5.900.000	0	-15.000.000	0,0	4.500.000	-30,0		
- Rückstellungentnahme FAG	19.500.000	20.900.000	20.900.000	5.900.000	0	10.000.000	26.500.000	0	0,0	15.000.000	71,8		
SUMME	48.555.000	29.055.000	24.541.632	24.665.690	36.348.581	23.005.032	35.901.112	-4.513.368	-15,5	-124.058	-0,5		
IV. L90061200000	Zinsen												
	Zinserträge	1.000.000	1.112.000	1.647.672	1.135.651	1.479.856	1.711.938	2.564.871	535.672	48,2	512.020	31,1	
	Zinsaufwendungen	2.700.000	3.000.000	2.772.680	3.234.468	3.640.684	3.937.493	4.174.899	-227.320	-7,6	-461.788	-16,7	
	Zwischensumme	-1.700.000	-1.888.000	-1.125.008	-2.098.817	-2.160.829	-2.225.555	-1.610.028	762.992	-40,4	973.808	-86,6	
	Veranlagungs-/Verzugszinsen, Verzinsung v. Steuererst. (netto) ¹⁾	400.000	400.000	289.405	1.135.986	555.136	-69.852	802.558	-110.595	-27,6	-846.582	-292,5	
SUMME	-1.300.000	-1.488.000	-835.603	-962.830	-1.605.692	-2.295.406	-807.470	652.397	-43,8	127.227	-15,2		
GESAMTSUMME (I. - IV.)		276.460.000	250.987.000	270.334.717	263.565.930	268.194.200	221.311.233	207.461.116	19.347.717	7,7	6.768.787	2,5	

¹⁾ Ergebnis bereinigt um Niederschlagungen, Aussetzungen, Erlässe

Steuereinnahmen 2018

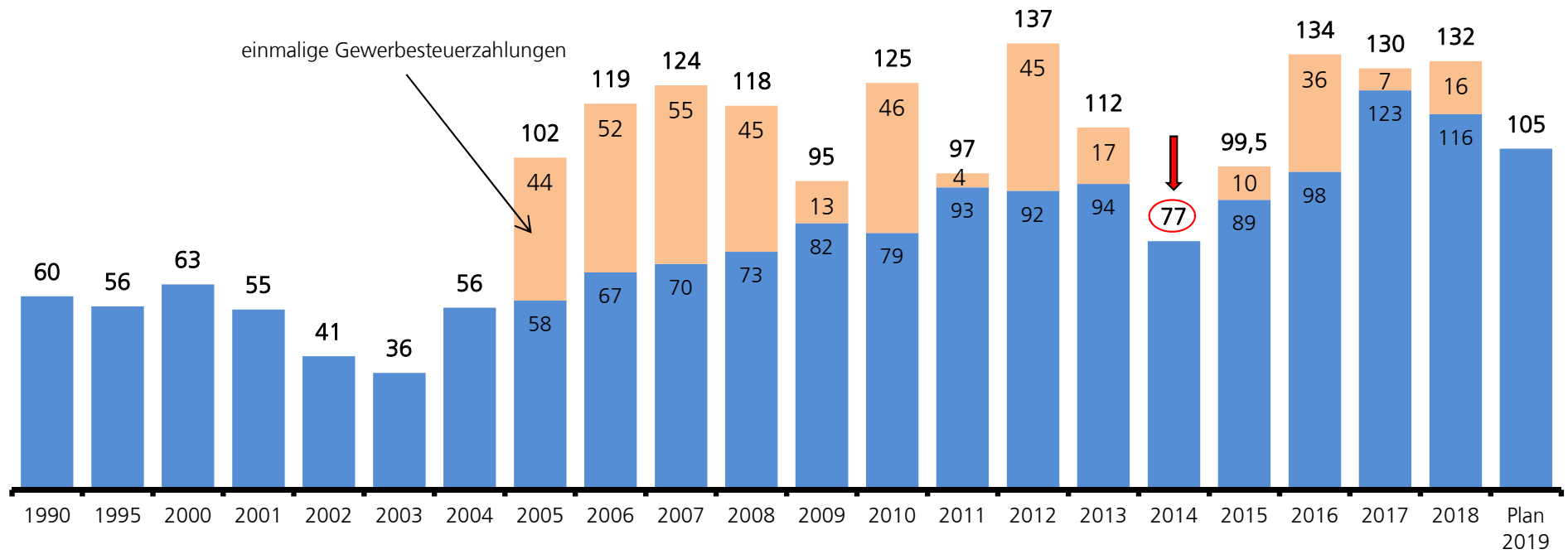


Grundsteuer A und B in Mio. €



Hebesatz-Erhöhung Grundsteuer B: 1993, 1994, 1995, 1998, 2005 u. 2011
2013 u. 2015 enthält Sonderfaktor aufgrund Wertfortschreibungen vergangener Jahre

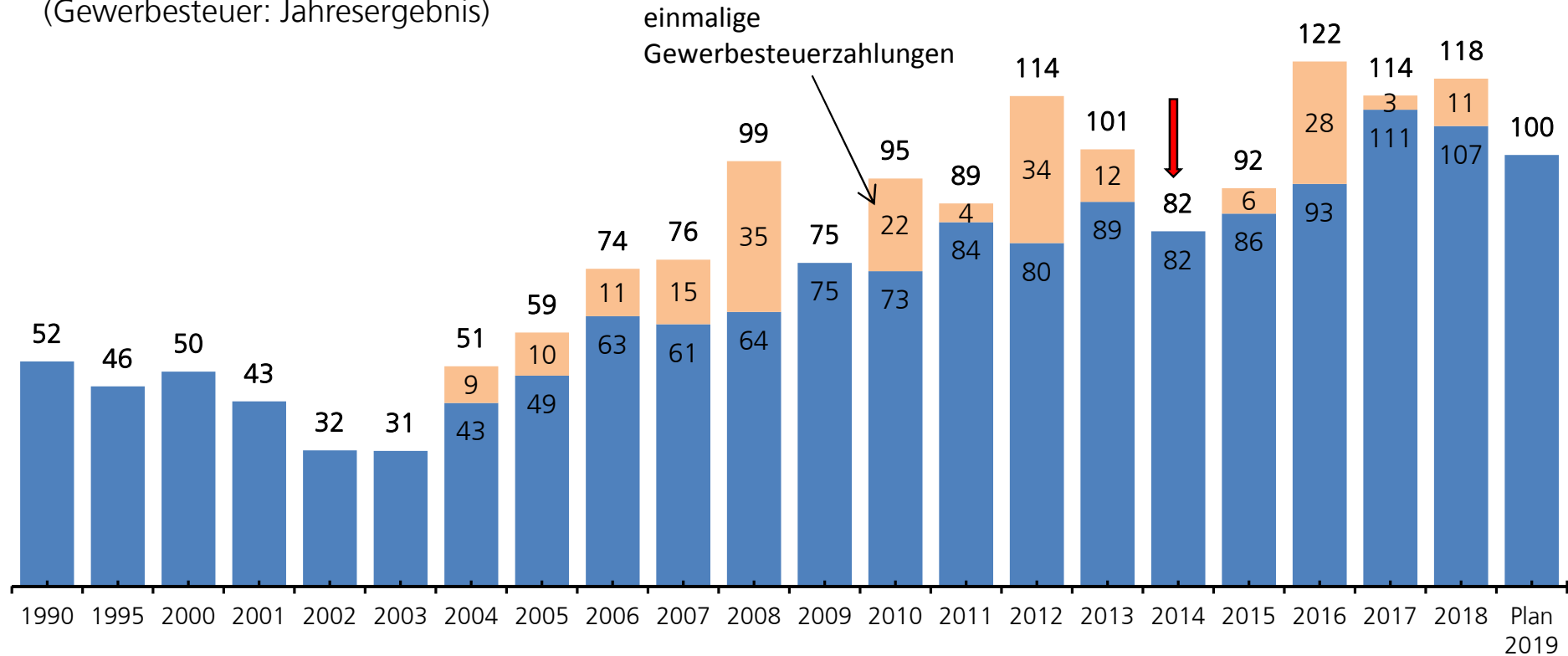
Gewerbsteuererwerb in Mio. € (gerundet auf volle Mio. €)



Gewerbsteuer

Vorauszahlungen in Mio. €

(Gewerbsteuer: Jahresergebnis)

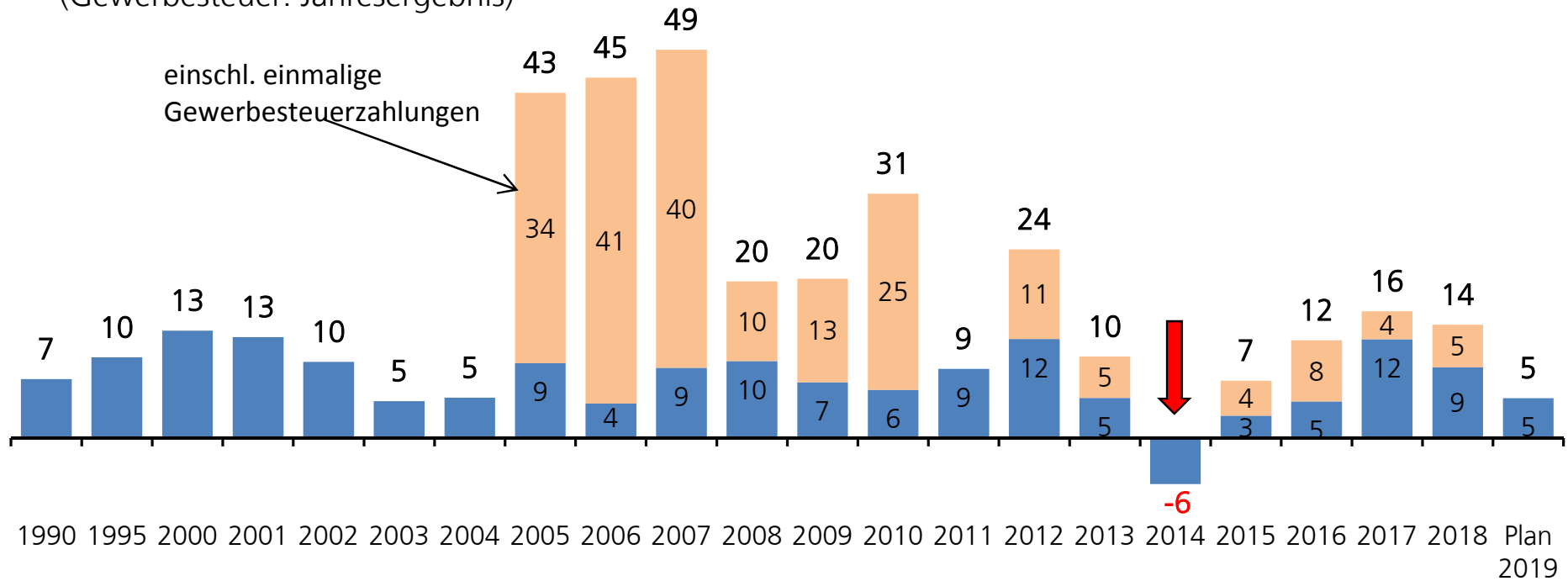


Gewerbesteuer

Abschlusszahlungen in Mio. €

(Gewerbesteuer: Jahresergebnis)

einschl. einmalige
Gewerbesteuerzahlungen



Zusammensetzung der Gewerbesteuervorauszahlungen
(ohne Vorauszahlungsanpassungen aus Vorjahren)

				Zahl der Betriebe				Steuerschuld			
				2018		2017		2018		2017	
				v.H.		v.H.		v.H.	Mio. €	v.H.	Mio. €
1. Aufteilung nach dem Jahressteuerbetrag											
Jahressteuer											
Euro											
bis		10.000		67,0	1.827	67,0	1.766	5,2	6.060.165	5,3	5.846.079
10.001	-	50.000		23,6	643	23,3	614	11,6	13.434.036	11,6	12.852.737
50.001	-	500.000		8,2	224	8,5	223	24,8	28.798.432	26,6	29.472.182
über	-	500.000		1,2	32	1,3	33	58,4	67.710.214	56,6	62.808.859
				100,0	2.726	100,0	2.636	100,0	116.002.847	100,0	110.979.857

1. Von 14.311 Betrieben sind insgesamt 2.726 und damit 19,1 % gewerbesteuerpflichtig.
2. 32 Betriebe (1,17 %) zahlen 58 % des Gewerbesteueraufkommens.
3. 256 Betriebe (9,39 %) zahlen 83 % des Gewerbesteueraufkommens.

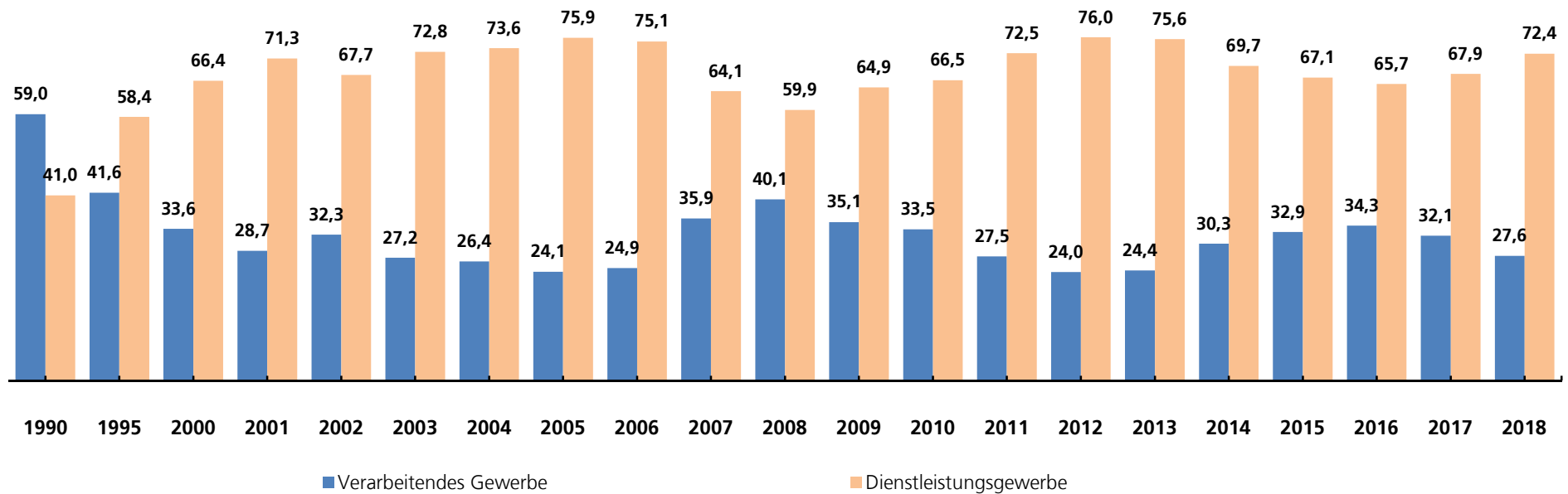
Zusammensetzung der Gewerbesteuervorauszahlungen
(ohne Vorauszahlungsanpassungen aus Vorjahren)

	Zahl der Betriebe				Steuerschuld			
	2018		2017		2018		2017	
	v.H.		v.H.		v.H.	Mio. €	v.H.	Mio. €
2. Aufteilung nach Branchen								
Versicherungsgewerbe	4,1	113	4,4	115	1,2	1.414.629	1,3	1.410.539
Chemische Industrie und Mineralölverarbeitung	0,2	6	0,2	6	4,7	5.464.323	4,9	5.464.024
Eisen- und NE-Metallerzeugung; Gießerei, Stahlverformung	0,6	16	0,6	16	4,0	4.681.567	4,6	5.087.740
Stahl-, Maschinen- und Fahrzeugbau	1,9	51	2,0	52	7,6	8.771.451	12,2	13.567.561
Energiewirtschaft und Wasserversorgung	1,1	31	1,2	31	1,4	1.597.865	0,9	953.751
Elektrotechnik, Feinmechanik und Optik, Herstellung von Eisen-, Blech-, Metallwaren, Musikinstrumente, Sportgeräte, Spiel- und Schmuckwaren	2,2	61	2,2	58	4,5	5.249.624	4,0	4.435.149
Verkehrs- und Nachrichtenübermittlung	4,6	125	4,9	128	2,8	3.225.000	2,5	2.768.004
Großhandel	3,8	103	4,1	107	4,3	4.951.480	3,1	3.471.865
Kredit- und sonstige Finanzierungsinstitute	1,0	26	0,9	25	7,0	8.171.683	6,4	7.109.495
Einzelhandel	16,7	456	16,6	437	9,8	11.317.348	12,2	13.498.131
Dienstleistungen, soweit von Unternehmen und freien Berufen erbracht	45,8	1.248	45,4	1.196	41,2	47.773.299	38,8	43.025.532
Sonstige	18,0	490	17,6	465	11,5	13.384.578	9,2	10.188.066
	100,0	2.726	100,0	2.636	100,0	116.002.847	100,0	110.979.857

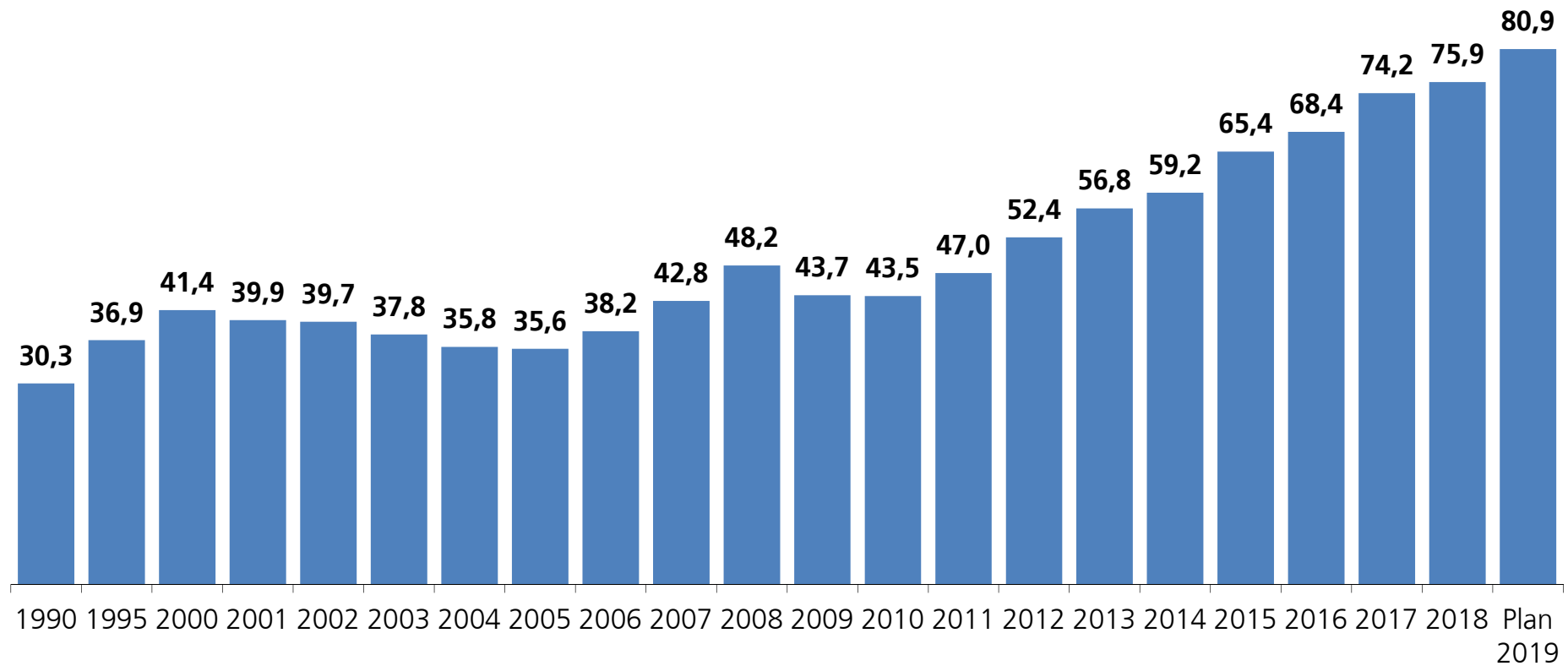
Von 14.311 Betrieben sind insgesamt 2.726 und damit 19,1 % gewerbesteuerpflichtig.

Gewerbesteuer

Struktur der Gewerbesteuer in Ulm - Entwicklung von 1990 - 2018 in Prozent



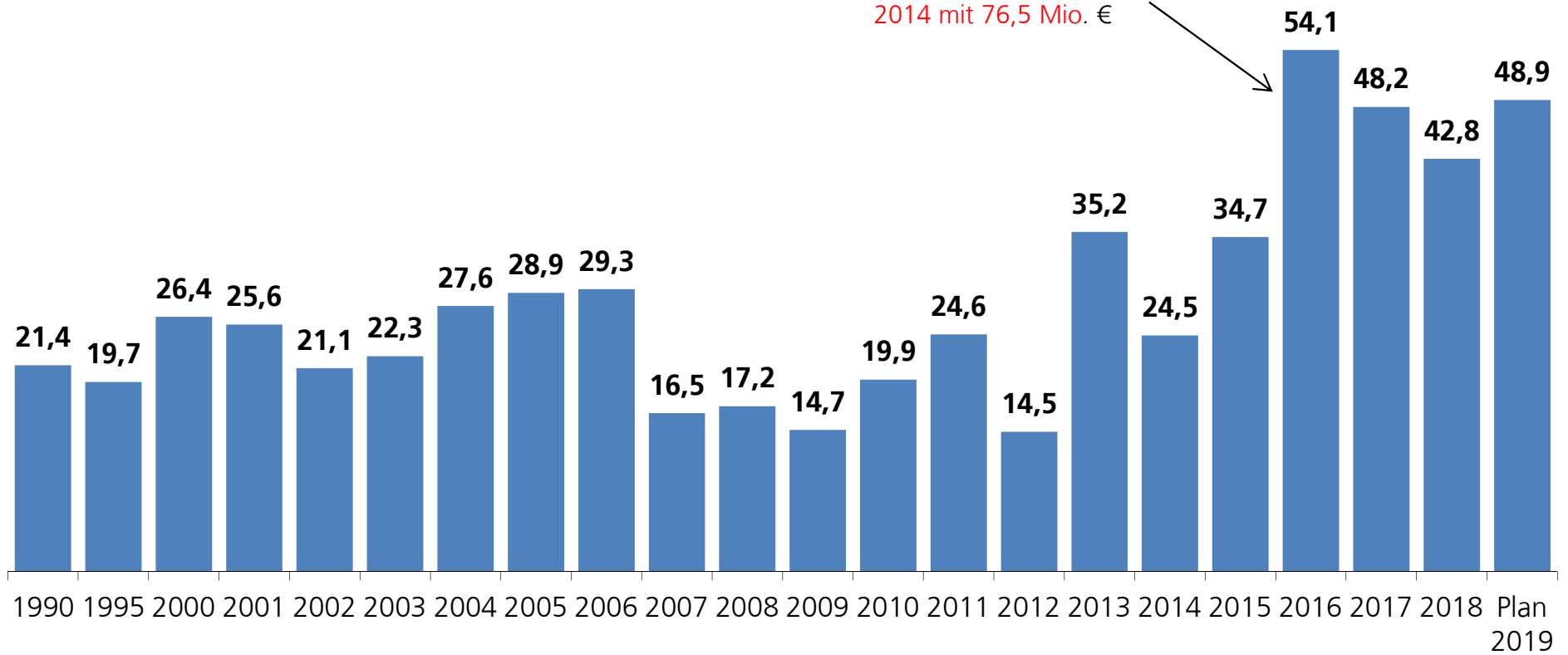
Gemeindeanteil an der Einkommensteuer in Mio. €



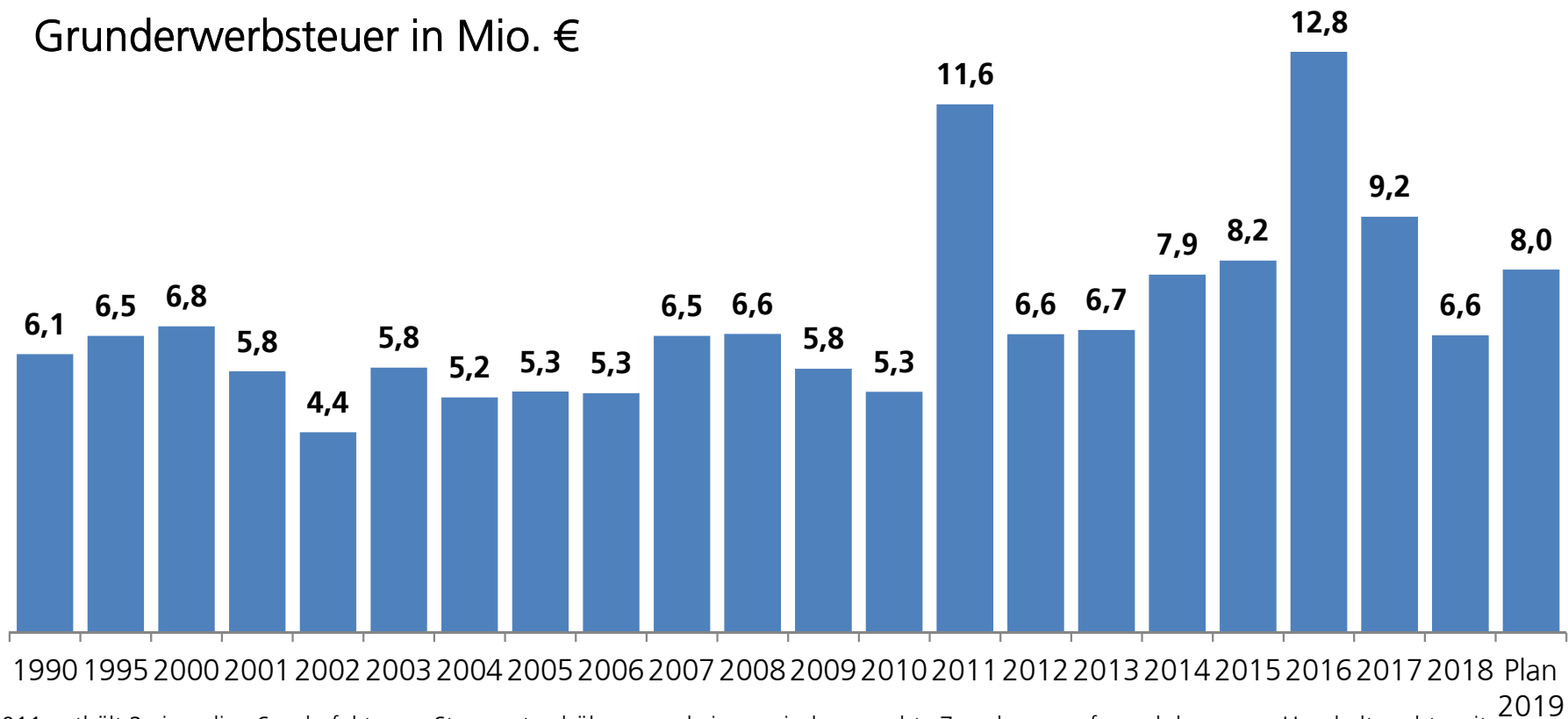
2011 enthält Sonderfaktor wegen periodengerechte Zuordnung aufgrund des neuen Haushaltsrechts (1 Mio. €)

Schlüsselzuweisung nach der mangelnden Steuerkraft in Mio. €

siehe Gewerbesteuereinbruch
2014 mit 76,5 Mio. €



Gründerwerbsteuer in Mio. €



2011 enthält 2 einmalige Sonderfaktoren, Steuersatzerhöhung und eine periodengerechte Zuordnung aufgrund des neuen Haushaltsrechts mit rd. 1,5 Mio. €, 2014/2015 enthalten Sonderfaktoren und im Jahr 2016 war darüber hinaus ein weiterer einmaliger Sonderfaktor zu verzeichnen