



Steuerbericht 2019
Rechnungsergebnis Konzessionsabgaben,
Steuern, Zuweisungen, Umlagen und Zinsen

Anlage 1 zu GD 077/20

Allgemeine Finanzmittel 2019

Konzessionsabgaben, Steuern, Zuweisungen, Umlagen und Zinsen

	Kontierung	Bezeichnung	Plan 2020 Euro	Plan 2019 Euro	Ergebnis 2019 Euro	Ergebnis 2018 Euro	Ergebnis 2017 Euro	Ergebnis 2016 Euro	Ergebnis 2015 Euro	Ergebnis 2019 im Vergleich zu			
										Plan 2019		Ergebnis 2018	
										Euro	v.H.	Euro	v.H.
I.	SUMME	Konzessionsabgaben	7.550.000	7.610.000	7.484.838	7.836.104	7.783.584	7.460.939	7.121.657	-125.162	-1,6	-351.265	-4,7
II.	L90061100000	Steuern											
		Erträge											
		Grundsteuer A + B	26.645.000	26.395.000	26.860.434	26.515.754	26.019.269	25.730.804	25.764.651	465.434	1,8	344.680	1,3
		Gewerbesteuer ¹⁾											
		- laufend	105.000.000	105.000.000	125.606.672	115.582.402	122.984.346	97.938.611	89.221.912	20.606.672	19,6	10.024.270	8,0
		- einmalige Zahlungen	0	0	13.426.913	16.374.393	6.759.179	36.096.043	10.300.000	13.426.913	0,0	-2.947.480	-22,0
		Gesamt ¹⁾	105.000.000	105.000.000	139.033.585	131.956.795	129.743.525	134.034.654	99.521.912	34.033.585	32,4	7.076.790	5,1
		Einkommensteueranteil	80.500.000	80.900.000	78.298.560	75.912.352	74.204.014	68.391.871	65.378.624	-2.601.440	-3,2	2.386.208	3,0
		Umsatzsteueranteil	19.650.000	19.100.000	21.849.495	19.283.374	16.340.672	13.148.827	12.783.544	2.749.495	14,4	2.566.122	11,7
		Familienleistungsausgleich	6.150.000	5.850.000	5.822.747	5.623.822	5.585.969	5.414.825	5.203.174	-27.253	-0,5	198.925	3,4
		Andere Steuern	3.800.000	4.200.000	4.667.020	4.294.240	4.606.333	4.682.450	4.075.465	467.020	11,1	372.780	8,0
		Zwischensumme	241.745.000	241.445.000	276.531.841	263.586.336	256.499.782	251.403.431	212.727.370	35.086.841	14,5	12.945.505	4,7
		Aufwendungen											
		Gewerbesteuerumlage	10.200.000	19.850.000	24.833.685	24.793.751	24.420.296	25.413.059	19.247.420	4.983.685	25,1	39.934	0,2
	SUMME	Steuern	231.545.000	221.595.000	251.698.156	238.792.585	232.079.486	225.990.372	193.479.950	30.103.156	13,6	12.905.571	5,1

¹⁾ Ergebnis bereinigt um Niederschlagungen, Aussetzungen, Erlässe

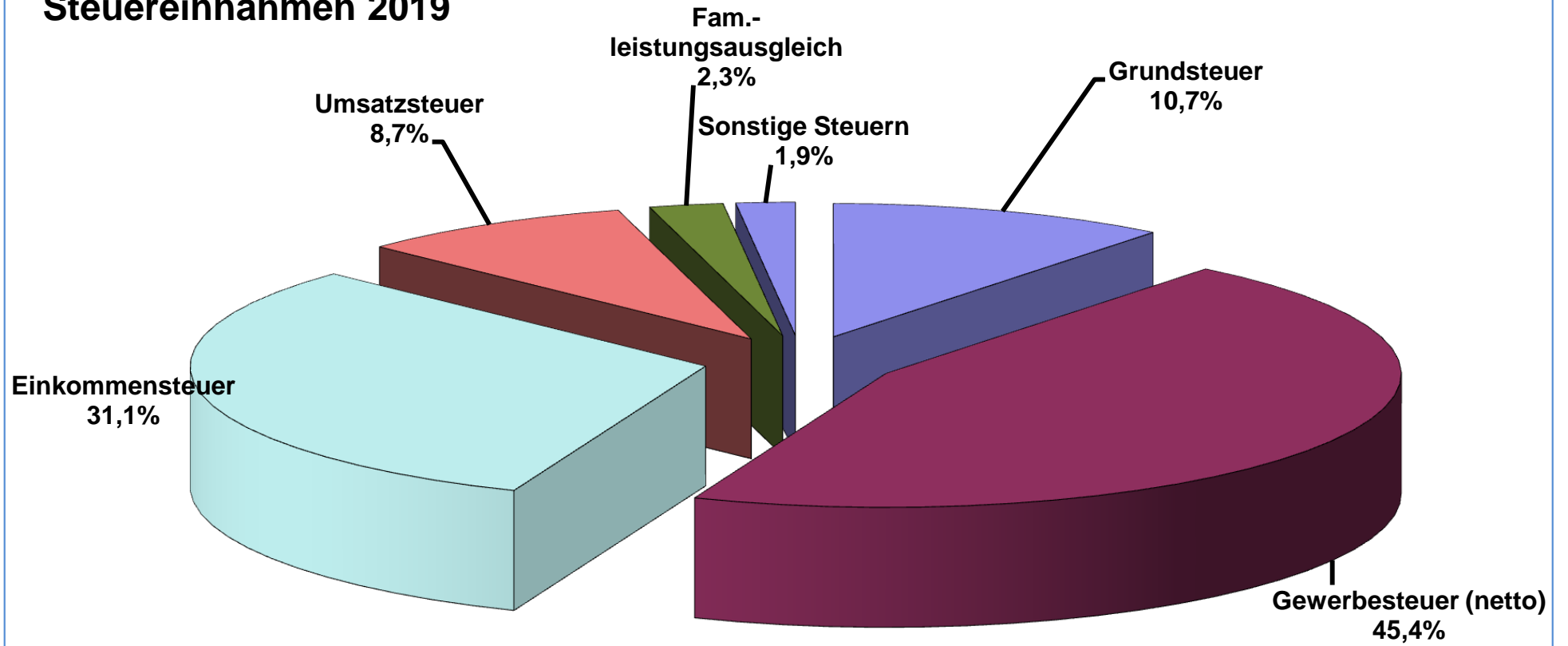
Allgemeine Finanzmittel 2019

Konzessionsabgaben, Steuern, Zuweisungen, Umlagen und Zinsen

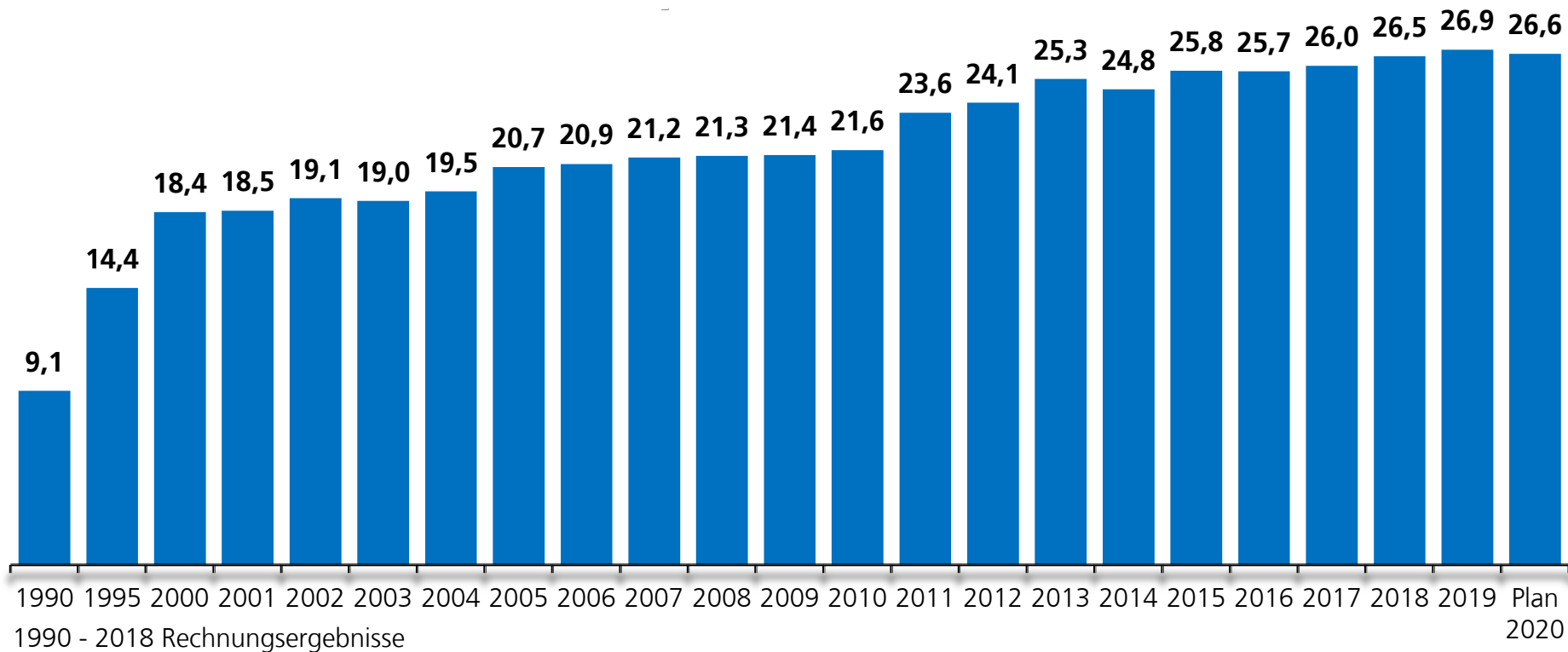
	Kontierung	Bezeichnung	Plan 2020 Euro	Plan 2019 Euro	Ergebnis 2019 Euro	Ergebnis 2018 Euro	Ergebnis 2017 Euro	Ergebnis 2016 Euro	Ergebnis 2015 Euro	Ergebnis 2019 im Vergleich zu			
										Plan 2019		Ergebnis 2018	
										Euro	v.H.	Euro	v.H.
III.	L90061100000	Zuweisungen und Umlagen											
		Erträge											
		mang. Steuerkraft	48.200.000	48.900.000	50.803.633	42.810.874	48.188.327	54.079.450	34.707.998	1.903.633	3,9	7.992.759	15,7
		Stadtkreisschlüsselmasse	19.500.000	19.300.000	19.701.807	18.672.971	17.501.558	17.060.575	15.497.336	401.807	2,1	1.028.836	5,2
		Kom. Investitionspauschale	10.900.000	9.600.000	9.878.436	9.050.511	9.627.965	9.958.151	7.193.021	278.436	2,9	827.926	8,4
		Stadt als Stadtkreis	3.100.000	2.350.000	3.151.968	2.741.829	2.285.249	2.251.617	2.239.999	801.968	34,1	410.139	13,0
		Grunderwerbsteuer	8.000.000	8.000.000	9.338.513	6.552.363	9.167.849	12.882.514	8.204.025	1.338.513	16,7	2.786.150	29,8
		Status Quo-Ausgleich - Auflösung LWV	0	0	0	0	175.271	1.207.237	0	0	0,0	0	0,0
		Zwischensumme	89.700.000	88.150.000	92.874.358	79.828.548	86.946.219	97.439.545	67.842.379	4.724.358	5,4	5.928.139	6,4
		Aufwendungen											
		Status Quo-Ausgleich - Auflösung LWV	1.500.000	475.000	482.444	1.130.728	0	0	1.031.906	7.444	1,6	-648.284	-134,4
		FAG-Umlage	58.800.000	58.000.000	57.700.303	59.377.217	48.058.886	39.645.559	47.300.241	-299.697	-0,5	-1.676.914	-2,9
		KVJS-Umlage (ehem. LWV)	680.000	620.000	611.242	678.971	621.643	545.405	605.200	-8.758	-1,4	-67.730	-11,1
		Zwischensumme	60.980.000	59.095.000	58.793.989	61.186.916	48.680.530	40.190.963	48.937.347	-301.011	-0,5	-2.392.927	-4,1
		Summe	28.720.000	29.055.000	34.080.369	18.641.632	38.265.690	57.248.581	18.905.032	5.025.369	17,3	15.438.737	45,3
		- Rückstellungszuführung FAG	0	0	-20.600.000	-15.000.000	-19.500.000	-20.900.000	-5.900.000	-20.600.000	0,0	-5.600.000	27,2
		- Rückstellungentnahme FAG	15.000.000	19.500.000	19.500.000	20.900.000	5.900.000	0	10.000.000	0	0,0	-1.400.000	-7,2
	SUMME		43.720.000	48.555.000	32.980.369	24.541.632	24.665.690	36.348.581	23.005.032	-15.574.631	-32,1	8.438.737	25,6
IV.	L90061200000	Zinsen											
		Zinserträge	1.000.000	1.000.000	1.515.232	1.647.672	1.135.651	1.479.856	1.711.938	515.232	51,5	-132.439	-8,7
		Zinsaufwendungen	2.700.000	2.700.000	2.378.945	2.772.680	3.234.468	3.640.684	3.937.493	-321.055	-11,9	-393.735	-16,6
		Zwischensumme Finanzierungs- /Geldanlagezinsen	-1.700.000	-1.700.000	-863.713	-1.125.008	-2.098.817	-2.160.829	-2.225.555	836.287	-49,2	261.295	-30,3
		Veranlagungs-/Verzugszinsen, Verzinsung, v. Steuererst. (netto) 1)	100.000	400.000	4.183.652	289.405	1.135.986	555.136	-69.852	3.783.652	945,9	3.894.248	93,1
		- Rückstellungszuführung Veranlagungs- /Verzugszinsen	0	0	-3.945.300	0	0	0	0	-3.945.300	0,0	-3.945.300	0,0
		Zwischensumme Veranlagungs-/ Verzugszinsen	100.000	400.000	238.352	289.405	1.135.986	555.136	-69.852	-161.648	945,9	-51.052	93,1
	SUMME		-1.600.000	-1.300.000	-625.361	-835.603	-962.830	-1.605.692	-2.295.406	674.639	-51,9	210.243	-33,6
GESAMTSUMME (I. - IV.)			281.215.000	276.460.000	291.538.003	270.334.717	263.565.930	268.194.200	221.311.233	15.078.003	5,5	21.203.285	8,0

¹⁾ Ergebnis bereinigt um Niederschlagungen, Aussetzungen, Erlässe

Steuereinnahmen 2019

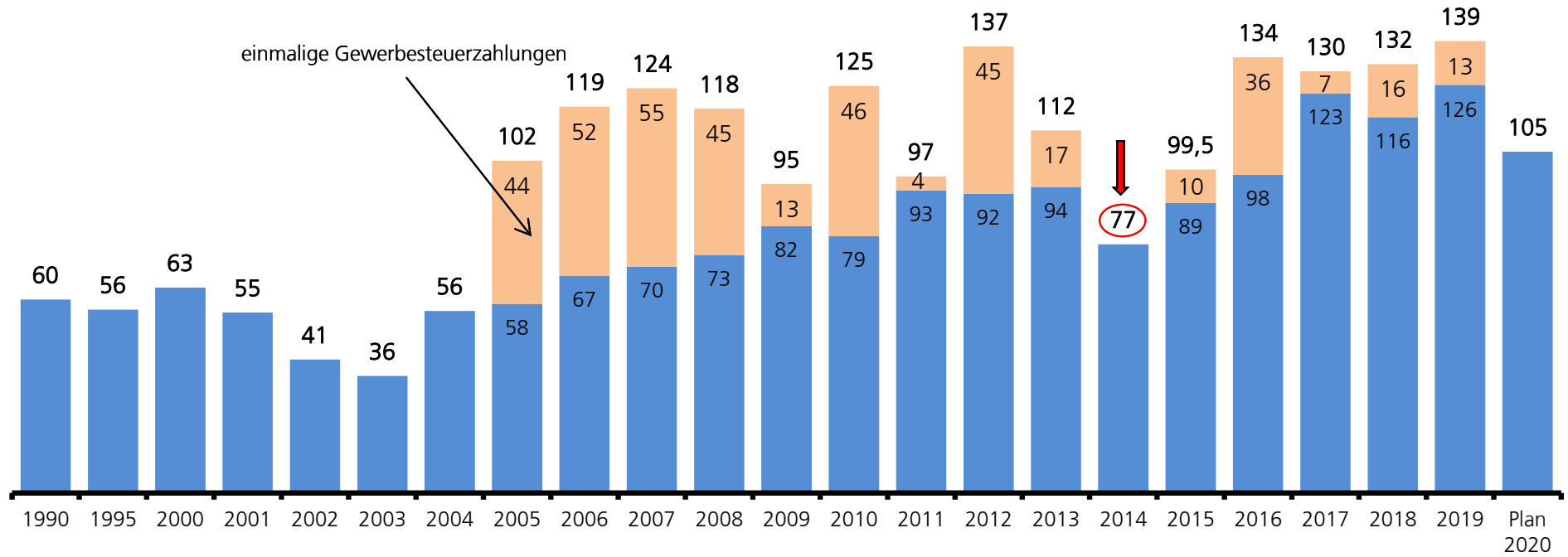


Grundsteuer A und B in Mio. €



Hebesatz-Erhöhung Grundsteuer B: 1993, 1994, 1995, 1998, 2005 u. 2011
2013 u. 2015 enthält Sonderfaktor aufgrund Wertfortschreibungen vergangener Jahre

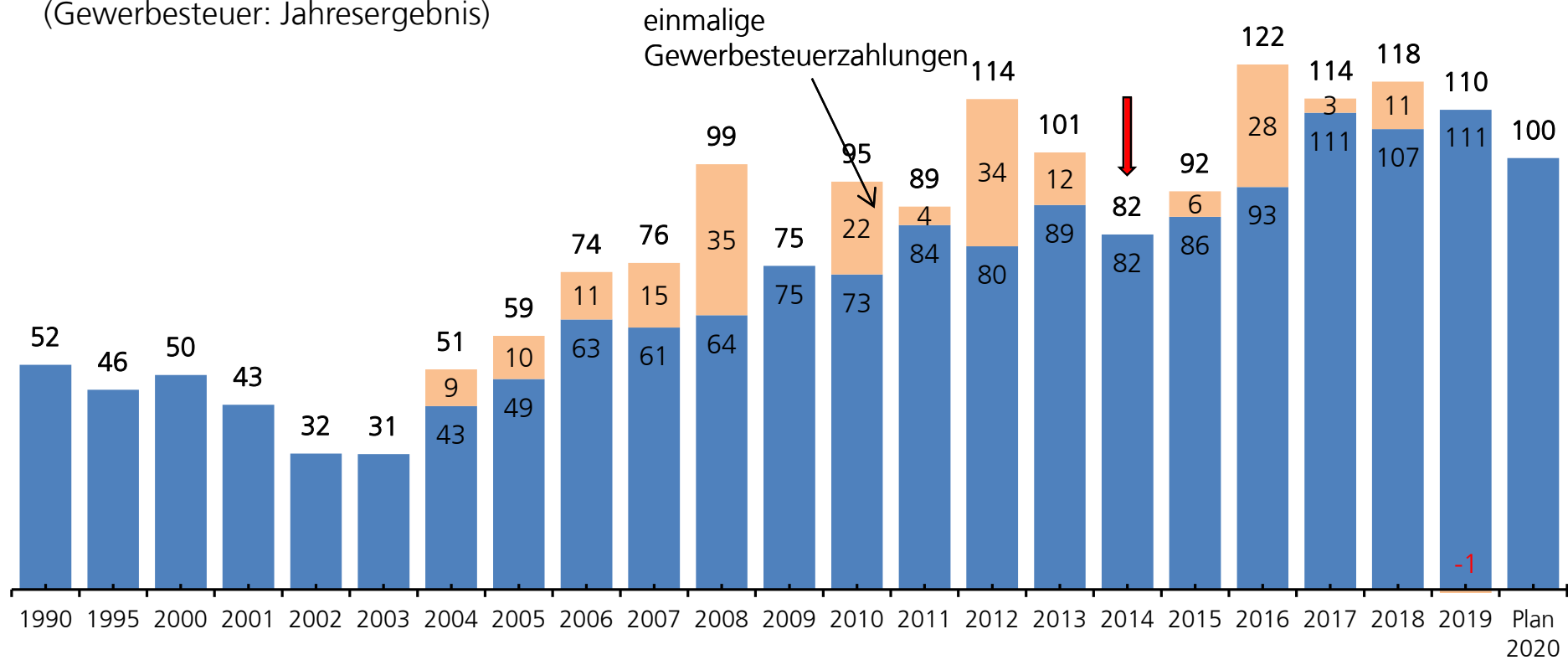
Gewerbsteuererwerb in Mio. € (gerundet auf volle Mio. €)



Gewerbsteuer

Vorauszahlungen in Mio. €

(Gewerbsteuer: Jahresergebnis)

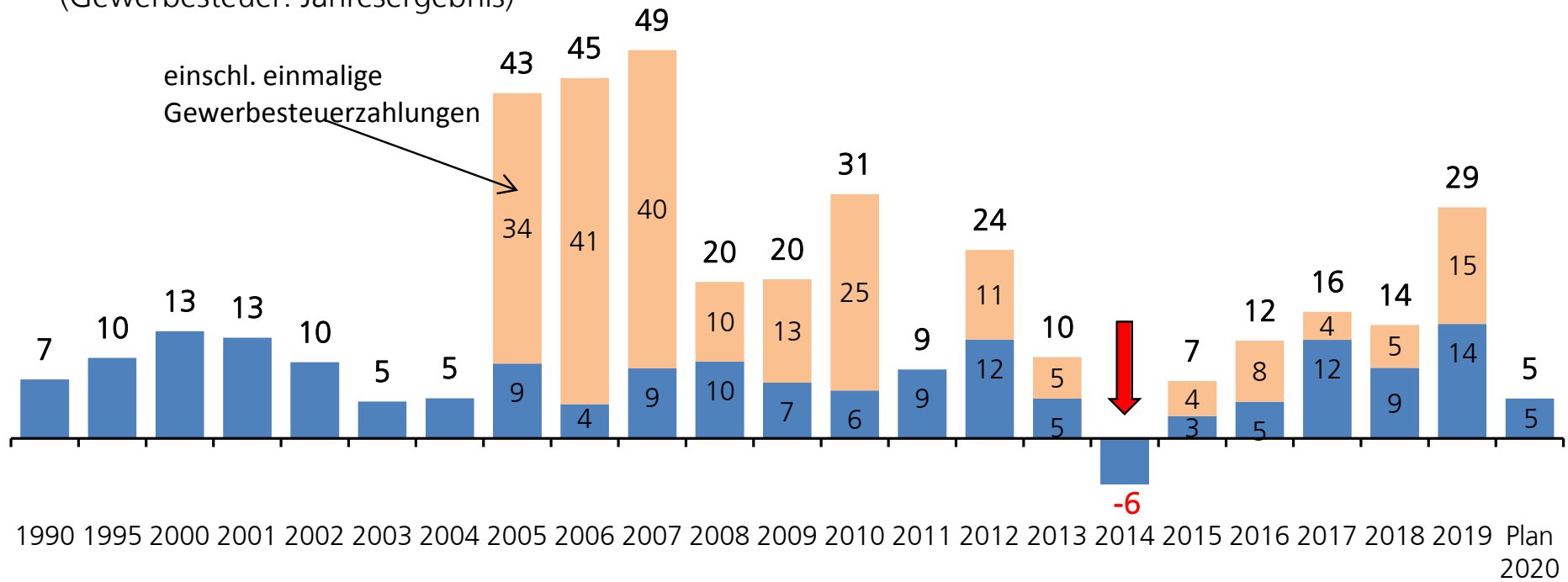


Gewerbsteuer

Abschlusszahlungen in Mio. €

(Gewerbsteuer: Jahresergebnis)

einschl. einmalige
Gewerbsteuerzahlungen



Zusammensetzung der Gewerbesteuervorauszahlungen
(ohne Vorauszahlungsanpassungen aus Vorjahren)

				Zahl der Betriebe				Steuerschuld			
				2019		2018		2019		2018	
				v.H.		v.H.		v.H.	Mio. €	v.H.	Mio. €
1. Aufteilung nach dem Jahressteuerbetrag											
Jahressteuer											
Euro											
bis		10.000		66,4	1.808	67,0	1.827	5,6	6.076.499	5,2	6.060.165
10.001	-	50.000		24,4	663	23,6	643	12,7	13.902.308	11,6	13.434.036
50.001	-	500.000		8,0	218	8,2	224	24,4	26.675.321	24,8	28.798.432
über	-	500.000		1,2	33	1,2	32	57,3	62.728.560	58,4	67.710.214
				100,0	2.722	100,0	2.726	100,0	109.382.688	100,0	116.002.847

1. Von 15.055 Betrieben sind insgesamt 2.722 und damit 18,08 % gewerbesteuerpflichtig.
2. 33 Betriebe (1,21 %) zahlen 57,3 % des Gewerbesteueraufkommens.
3. 251 Betriebe (9,22 %) zahlen 81,7 % des Gewerbesteueraufkommens.

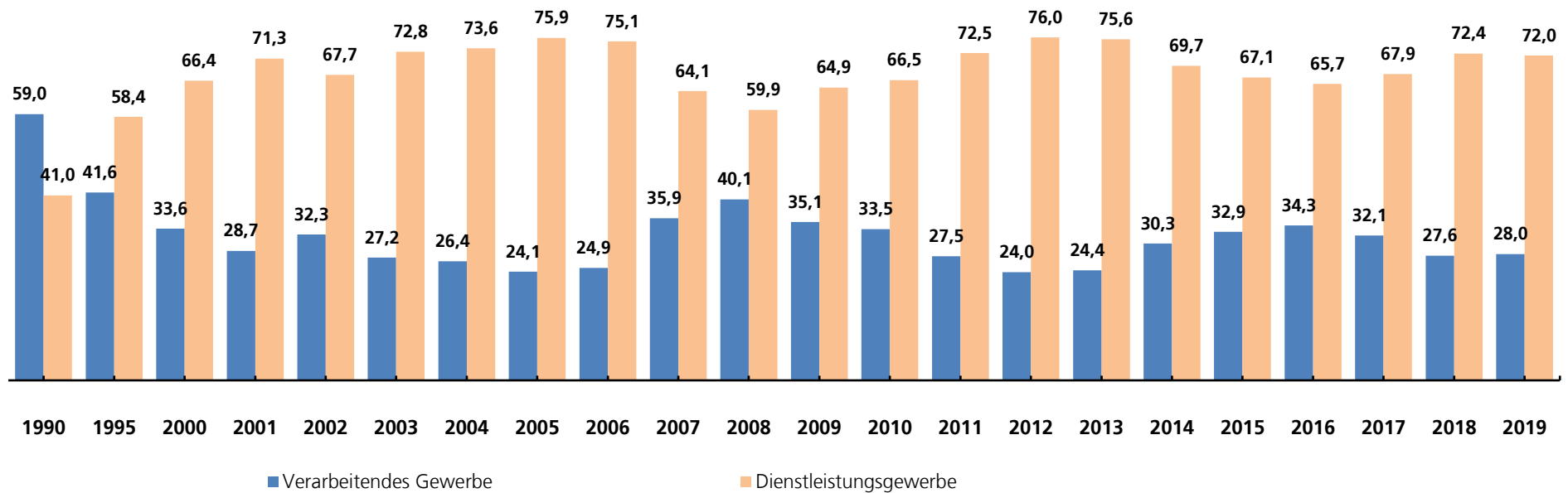
Zusammensetzung der Gewerbesteuervorauszahlungen
(ohne Vorauszahlungsanpassungen aus Vorjahren)

	Zahl der Betriebe				Steuerschuld			
	2019		2018		2019		2018	
	v.H.		v.H.		v.H.	Mio. €	v.H.	Mio. €
2. Aufteilung nach Branchen								
Versicherungsgewerbe	4,2	113	4,1	113	1,2	1.274.300	1,2	1.414.629
Chemische Industrie und Mineralölverarbeitung	0,2	6	0,2	6	5,0	5.467.272	4,7	5.464.323
Eisen- und NE-Metallerzeugung; Gießerei, Stahlverformung	0,7	18	0,6	16	4,6	5.042.862	4,0	4.681.567
Stahl-, Maschinen- und Fahrzeugbau	1,8	50	1,9	51	6,3	6.847.874	7,6	8.771.451
Energiewirtschaft und Wasserversorgung	1,2	33	1,1	31	1,6	1.747.173	1,4	1.597.865
Elektrotechnik, Feinmechanik und Optik, Herstellung von Eisen-, Blech-, Metallwaren, Musikinstrumente, Sportgeräte, Spiel- und Schmuckwaren	2,2	60	2,2	61	4,3	4.679.864	4,5	5.249.624
Verkehrs- und Nachrichtenübermittlung	4,6	124	4,6	125	2,7	2.917.261	2,8	3.225.000
Großhandel	3,6	98	3,8	103	4,6	4.996.991	4,3	4.951.480
Kredit- und sonstige Finanzierungsinstitute	1,0	26	1,0	26	7,6	8.359.572	7,0	8.171.683
Einzelhandel	16,3	444	16,7	456	10,5	11.494.534	9,8	11.317.348
Dienstleistungen, soweit von Unternehmen und freien Berufen erbracht	46,5	1.266	45,8	1.248	38,8	42.489.172	41,2	47.773.299
Sonstige	17,8	484	18,0	490	12,9	14.065.813	11,5	13.384.578
	100	2722	100,0	2.726,0	100	109.382.688	100,0	116.002.847

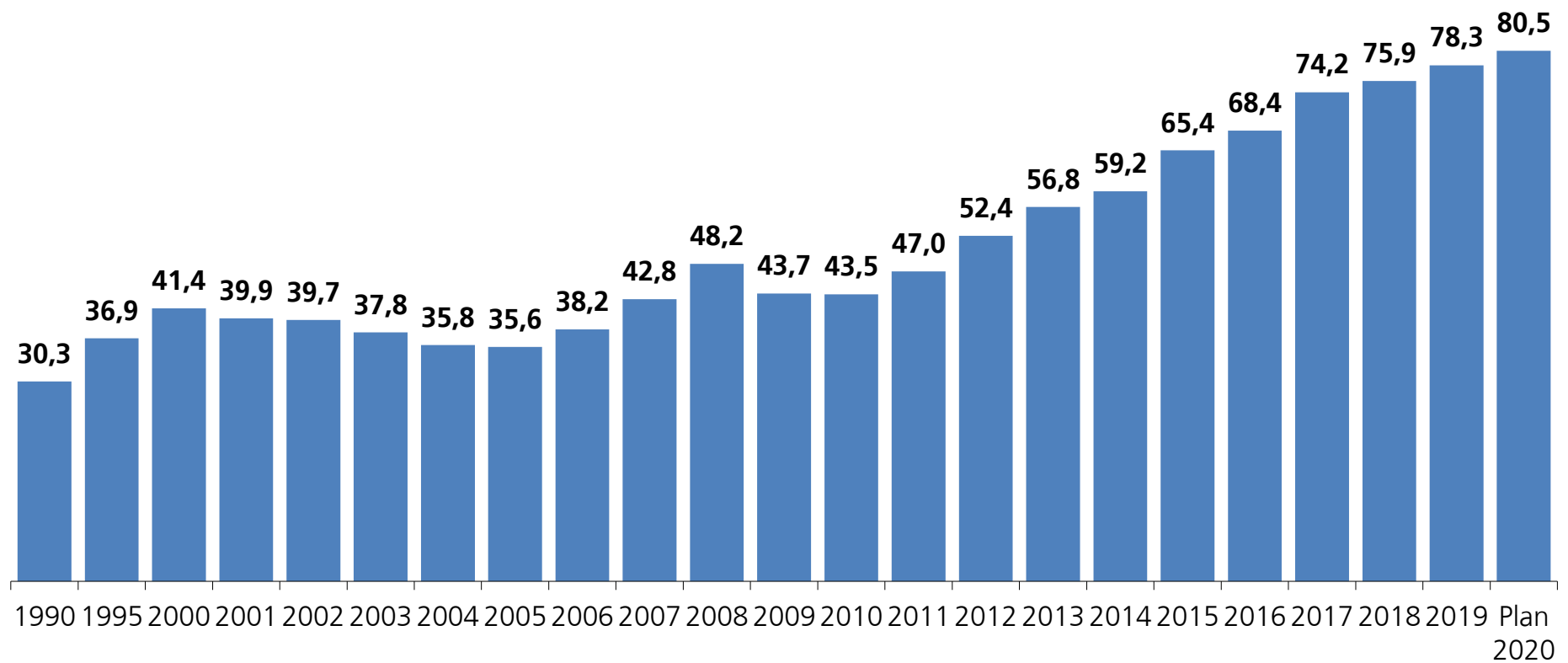
Von 15.055 gewerbesteuerpflichtigen Betrieben sind insgesamt 2.722 Gewerbesteuerzahler (19,1 %)

Gewerbsteuer

Struktur der Gewerbsteuer in Ulm - Entwicklung von 1990 - 2019 in Prozent



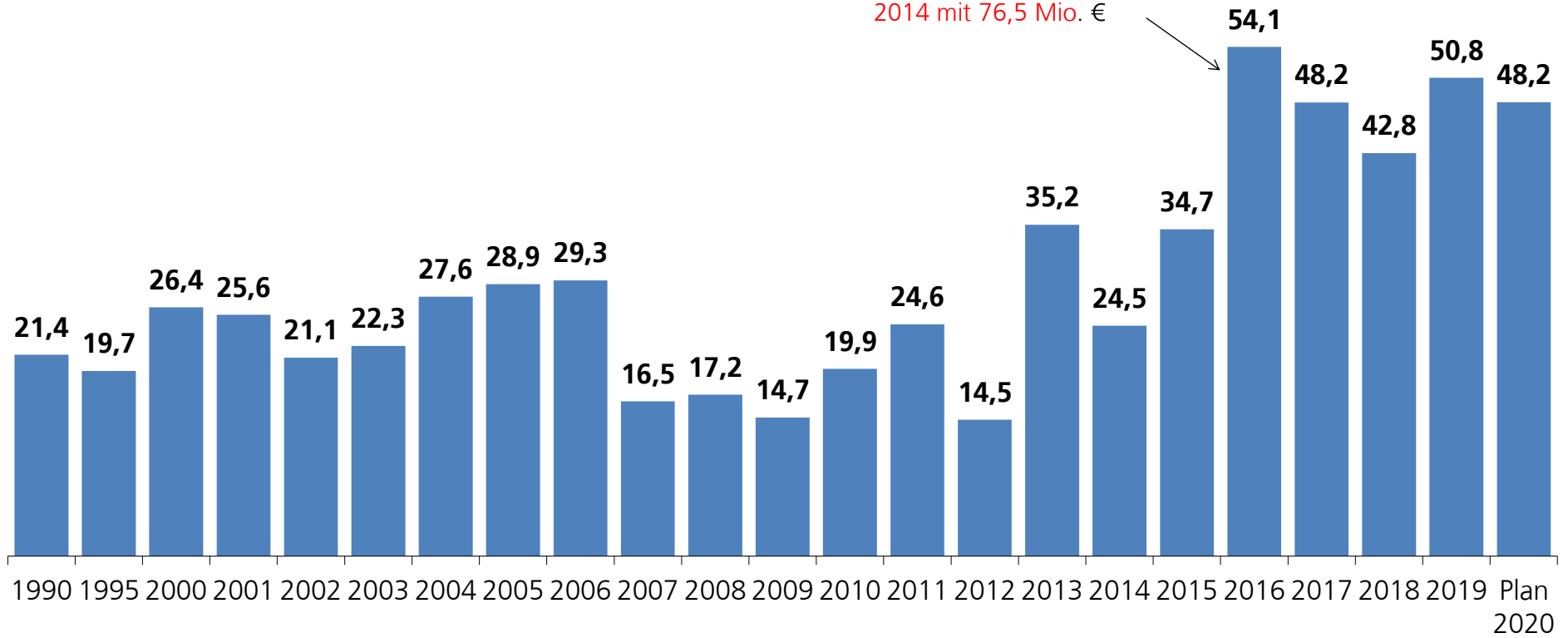
Gemeindeanteil an der Einkommensteuer in Mio. €



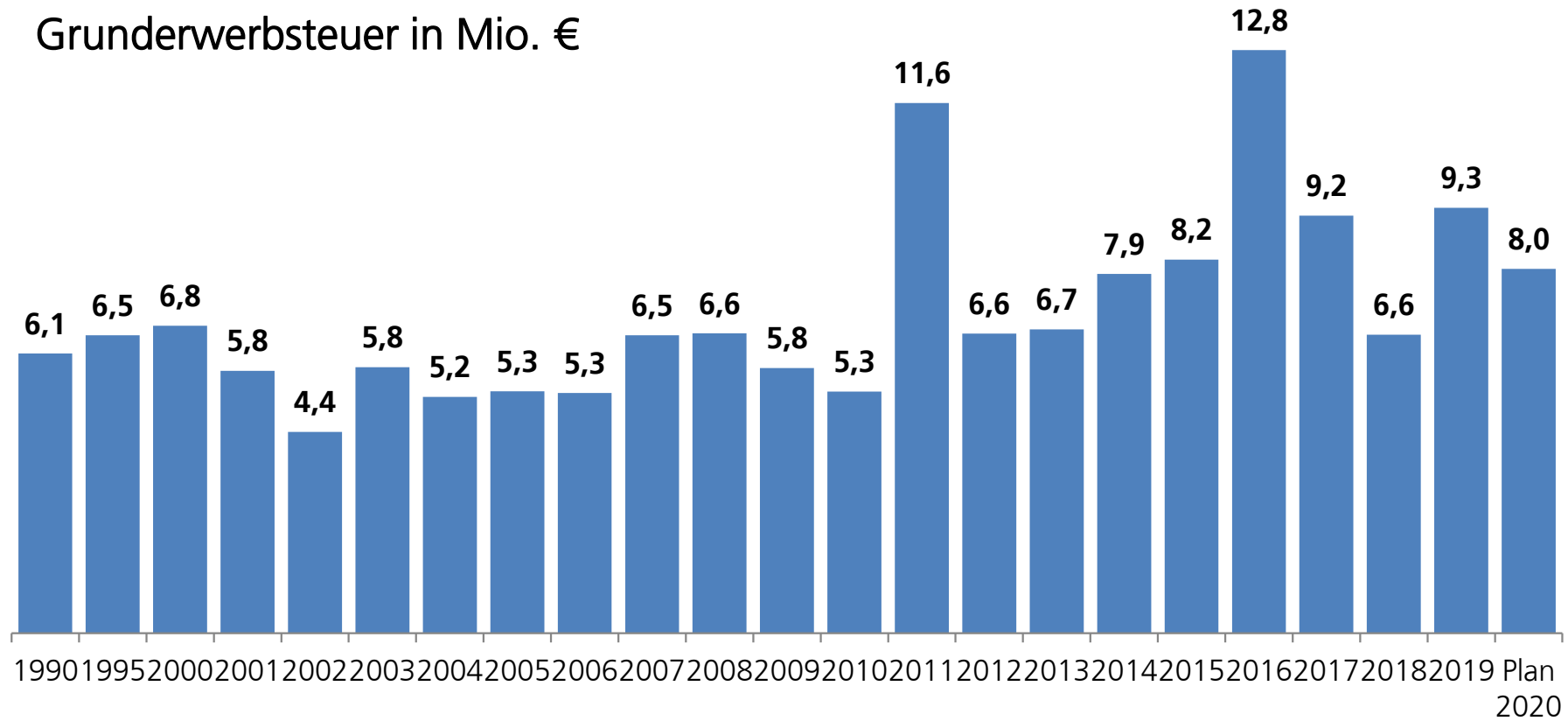
2011 enthält Sonderfaktor wegen periodengerechte Zuordnung aufgrund des neuen Haushaltsrechts (1 Mio. €)

Schlüsselzuweisung nach der mangelnden Steuerkraft in Mio. €

siehe Gewerbesteuereinbruch
2014 mit 76,5 Mio. €



Gründerwerbsteuer in Mio. €



2011 enthält 2 einmalige Sonderfaktoren, Steuersatzerhöhung und eine periodengerechte Zuordnung aufgrund des neuen Haushaltsrechts mit rd. 1,5 Mio. €, im Jahr 2016 war darüber hinaus ein weiterer einmaliger Sonderfaktor zu verzeichnen