

EBU

Jahresabschluss 2019



Entsorgungs-Betriebe
der Stadt Ulm

ulm

Inhaltsverzeichnis

	Seite
Feststellungsbeschluss 2019	1
Jahresbericht / Lagebericht	2
I. Geschäftsverlauf	2
II. Grundstücksbestand	18
III. Anlagen	18
IV. Eigenkapital	18
V. Personalstatistik	18
VI. Forschung und Entwicklung	19
VII. Besondere Vorgänge nach Schluss Wirtschaftsjahr	19
VIII. Risikostatus	20
IX. Voraussichtliche Entwicklung des Betriebes	21
Bilanz	22
Gewinn- und Verlustrechnung	24
Erfolgsübersicht	25
Finanzstruktur	26

Anhang

A. Bilanzierungs- und Bewertungsmethoden	27
B. Erläuterungen zur Bilanz	30
C. Erläuterungen zur Gewinn- und Verlustrechnung	32
D. Sonstige Angaben	33
Anlagenspiegel Sachanlagen (Anlage 1)	34
Anlagenspiegel Finanzanlagen (Anlage 1a)	40
Rückstellungen (Anlage 2)	41
Nachweis der Verbindlichkeiten (Anlage 3)	42
Erfolgsplanabrechnung (Anlage 4)	43

Feststellungsbeschluss Jahresabschluss 2019

1. Der Gemeinderat hat in seiner Sitzung am 19.11.2020 den Jahresabschluss zum 31. Dezember 2019 wie folgt festgestellt:

Bilanzsumme	146.720.515,75 EUR
davon entfallen auf der Aktivseite auf	
- das Anlagevermögen	140.059.589,92 EUR
- das Umlaufvermögen	6.627.918,04 EUR
- die Rechnungsabgrenzungsposten	33.007,79 EUR
davon entfallen auf der Passivseite auf	
- das Eigenkapital	-379.685,70 EUR
- die empfangenen Ertragszuschüsse	25.046.202,47 EUR
- die Rückstellungen	21.292.021,16 EUR
- die Verbindlichkeiten	100.659.981,15 EUR
- die Rechnungsabgrenzungsposten	101.996,67 EUR
 Summe der Erträge	 43.991.671,98 EUR
Summe der Aufwendungen	43.987.752,25 EUR
 Gewinn/Verlust	 3.919,73 EUR

2. Die im Rechnungswerk enthaltenen Überdeckungen (vgl. S. 25, Ziffer 9b) und Unterdeckungen nach § 14 Abs. 2 des Kommunalabgabengesetzes und der Hilfsbetriebe werden wie folgt festgestellt:

- Überdeckung Abwasserwirtschaft 1.068.069,71 € gem. § 14 Abs. 2 KAG:
Die Kostenüberdeckung wird bei der Gebührenbemessung bis 2024 ausgeglichen.
- Überdeckung Abfallwirtschaft 177.827,81 € gem. § 14 Abs. 2 KAG:
Die Kostenüberdeckung wird bei der Gebührenbemessung bis 2024 ausgeglichen.
- Unterdeckung Bauschuttdeponie Donaustetten 63.818,97 € gem. § 14 Abs. 2 KAG:
Die Kostenunterdeckung wird bei der Gebührenbemessung bis 2024 ausgeglichen.
- Überdeckung Fuhrpark 3.919,73 €:
Die Kostenüberdeckung wird bei der Aufstellung des Wirtschaftsplans 2021 berücksichtigt.

3. Die Betriebsleitung wird entlastet.

Entsorgungsbetriebe der Stadt Ulm
Betriebsleitung


Thomas Mayer

I. Geschäftsverlauf

1. Aufgabenspektrum und Ziele

Die Entsorgungsbetriebe der Stadt Ulm (EBU) werden seit dem 01.01.1996 als kommunaler Eigenbetrieb nach den Vorschriften der Gemeindeordnung und des Eigenbetriebsgesetzes des Landes Baden-Württemberg sowie den Bestimmungen der Betriebssatzung der Entsorgungsbetriebe der Stadt Ulm vom 22.11.1995 geführt.

Das Aufgabenspektrum umfasst die Abfallwirtschaft, die Abwasserwirtschaft, den Gewässerunterhalt, die Stadtreinigung und den Fuhrpark.

Im Einzelnen geht es darum

- Abfälle zu minimieren, zu sammeln, zu verwerten und zu beseitigen,
- Abwasser zu minimieren, zu sammeln, vorzubehandeln und zum Klärwerk Steinhäule weiterzuleiten,
- Straßen, Radwege und öffentliche Plätze zu reinigen, zu räumen und zu bestreuen sowie öffentliche Grünflächen zu reinigen,
- Fahrzeuge für die eigenen Betriebe und für die städtischen Fachbereiche anzuschaffen, zu warten und zu reparieren,
- Gewässer zu unterhalten, Wehr- und Stauanlagen zu betreiben und Maßnahmen zum Hochwasserschutz zu ergreifen,
- die Rechts- und Planungsbehörden in technischen Belangen der Abwasserwirtschaft zu unterstützen.

In den vergangenen Jahren kamen die Aufgaben der Grünflächenreinigung, des Gewässerschutzes und des Hochwasserschutzes dazu. Am Ziel einer hohen technischen Qualität bei der Durchführung der Aufgaben hat sich aber bis heute nichts geändert. Die wirtschaftliche Selbstständigkeit (bei weiterhin rechtlicher Unselbstständigkeit) ist mit dem Ziel verbunden, die Effizienz öffentlicher Aufgabenerfüllung durch das Hinzuziehen privatwirtschaftlicher Elemente zu steigern. Das bedeutet im Einzelnen

- die Eigenverantwortung des Betriebes insgesamt und der einzelnen Mitarbeiterinnen und Mitarbeiter zu stärken,
- unternehmerische Führungsstrukturen umzusetzen,
- die Wirtschaftlichkeit in allen Aufgabengebieten zu erhöhen,
- die Leistungsangebote innerhalb und außerhalb der Stadt auszudehnen,
- mit einem zeitnahen Berichtswesen größere Transparenz zu erreichen,
- mit einem EDV - gestützten Controlling ein effizientes Steuerungssystem zu installieren.

Unter dieser Zielsetzung sind eingeführt bzw. im praktischen Einsatz:

- eine CAD-Anlage für Kanal- und Bauwerksplanung sowie eine Digitalisierung für eine Kanaldatenbank und ein Kataster für Schadensbewertung und -klassifizierung (KanLS 2.0 – AutoCAD und Microsoft SQL),
- ein gut funktionierendes Fernwirkssystem für Überwachung, Störungsbehebung und Steuerung des Kanalbetriebes, das es ermöglicht, den Personalstand trotz neuer Becken und Pumpwerke konstant zu halten,
- ein Finanz- und Rechnungswesen auf der Basissoftware SAP R/3 mit den Komponenten Rechnungsfakturierung, Debitoren-, Kreditoren-, Anlagen- und Finanzbuchhaltung einschließlich Durchführung des Zahlungsverkehrs mittels Onlinebanking, Mahn- und Berichtswesen, Materialwirtschaft, Controlling, Zeitwirtschaft und Personalabrechnung,
- ein Müllgebühren-Programm (AGV) und für die Behälterverwaltung das Programm c-ware,
- eine Zuständigkeitsordnung mit zahlreichen dezentralen Elementen und einer Steigerung der Eigenverantwortung auf allen Ebenen,
- eine verstärkte Wettbewerbs- und Kundenorientierung, die die Zertifizierung als Entsorgungsfachbetrieb einschließt.

2. Die Aufgabenbereiche im Einzelnen: Besonderheiten 2019

2.1 Abwasserwirtschaft

2.1.1 Allgemein

Das vorhandene abwassertechnische, wasserwirtschaftliche und ökologische Niveau konnte im Bereich Abwasser- und Wasserwirtschaft gehalten werden.

Im gesamten Stadtgebiet wohnten Ende des Jahres rund 126.800 Einwohner. Durch etliche Erschließungsgebiete und Einzelmaßnahmen wurde das Entwässerungsnetz der Stadt Ulm auch im Jahr 2019 erweitert. Die Länge des Abwassernetzes erhöhte sich auf ca. 610,8 km.

Im Zuge von Einzel- bzw. Erschließungsmaßnahmen wurden im Jahr 2019 Kanäle mit einer Gesamtlänge von 2.976 m neu erstellt (NBG Safranberg-Wohnquartier, Am Weinberg).

Kanalemeuerungen in offener Bauweise wurden in einer Gesamtlänge von 572,5 m ausgeführt. Dies betreffen Kanalhaltungen in der Schillerstraße / Kleiststraße, Alb-Donau-Straße, Irrgängele, Parkstraße/Beethovenstraße, Prittwitzstraße und Stuttgarter Straße.

Durch Innenauskleidung wurden im Zuge der abwassertechnischen Gesamtsanierung im Jahre 2019 die Kanäle in der Parkstraße, Beethovenstraße, Olgastraße, Bei den Quellen, Sonnenstraße, Königstraße, Bilharzstraße, Loherstraße, Straubstraße, Thalfinger Straße, Mozartstraße, Abteistraße, Ulmer Straße, Griesgasse, Ensostraße, Paukenstraße, Heimstättenstraße, Drosselbartweg, Sulzbachweg, Ottweilerweg, Feldstraße, Vordere Feldstraße, Im Grund, Lochhäckerweg, Tanäcker und Jahnweg saniert. Die Gesamtsanierung durch Inliner beläuft sich auf ca. 5.500 m.

Kleinere Reparaturen wie partielle Kurzliner, Stützsanierungen bzw. Fräsarbeiten im öffentlichen Kanalnetz wurden an die aktuelle Turnusfirma vergeben. Die Gesamtsanierungslänge beläuft sich hier auf ca. 500 m.

Somit wurden im Jahr 2019 öffentliche Kanäle mit einer Gesamtlänge von ca. 6.000 m grabenlos saniert.

Die Schmutz- und Niederschlagswassergebühr konnte 2019 gegenüber 2018 auf gleicher Höhe gehalten werden (1,59 €/m³ bzw. 0,49 €/m²).

2.1.2 Anlagenbestand

Folgende Einrichtungen wurden 2019 in Betrieb genommen oder es wurden Zuaktivierungen zu bereits bestehenden Anlagen vorgenommen:

Äußere Erschließung Greut Ermingen	341.664,54 EUR
Innere Erschließung Greut Ermingen	443.626,33 EUR
Innere Erschließung Hagäcker	326.337,63 EUR
Kanalsanierung Münsterplatz	11.036,50 EUR
Kanalsanierung Mähringer Weg	66.222,63 EUR
Kanalemeuerung Örlinger Bach/Tierheim	4.755,14 EUR
Kanalemeuerung RW-Kanal Egginger Weg/Königstraße	5.521,66 EUR
Pumpwerk Donaustetten/Friedhof Erneuerung	56.606,42 EUR
Überflutungsschutz Griesgasse	20.697,84 EUR
Datenlogger	30.127,86 EUR
Sonstige Einrichtungen	111.641,36 EUR
Summe	1.418.237,91 EUR
nachrichtlich:	
Abschreibungen im Jahr 2019:	4.377.843,91 EUR
Restbuchwert zum 31.12.2019:	116.668.694,40 EUR

2.1.3 Anlagen im Bau

Ende 2019 befanden sich folgende Anlagen im Bau:

Innere Erschließung Beim Brückle Donaustetten	8.764,61 EUR
Innere Erschließung Unter dem Hart II, 2. BA	145,63 EUR
Äußere Erschließung Ristberg	21.724,50 EUR
Äußere Erschließung Kanal RRB GG Himmelreich	204.153,51 EUR
Erschließung Wolfäcker II	6.624,88 EUR
Erschließung Nadelbaumäcker	1.167,39 EUR
Erschließung Am Weinberg/Hindenburgkaserne	2.699.914,09 EUR
Erschließung Am Weinberg/Kampfmittel	11.800,49 EUR
Erschließung Weinberg/Altlasten	384.754,26 EUR
Erschließung Safranberg Wohnquartier	486.732,74 EUR
Erschließung Magirusstraße/Söflinger Straße BAI, Quartier Söflingen	88.644,47 EUR
Kanalemeuerung Schillerstraße/Kleiststraße	639.521,69 EUR
Kanalemeuerung Haßlerstraße zwischen Römer- und Zinglerstraße	5.834,69 EUR
Regenüberlaufbecken Tannenplatz Messschacht	528.397,76 EUR
Regenüberlaufbecken Tannenplatz Messschacht elektrotechnisch	46.876,04 EUR
Regenüberlaufbecken Tannenplatz Messschacht masch./techn. Ausrüstung	136.596,41 EUR
Regenüberlaufbecken Lehr Modernisierung	19.818,77 EUR
Regenrückhaltebecken Römerpark Steuerregelungstechnik	31.288,77 EUR
Regenrückhaltebecken Römerpark Sanierung	7.016,69 EUR
Pumpwerk Mergelgrube Erneuerung masch./elektrotechnische Ausrüstung	41.510,12 EUR
Regenwasserkanal Lachhaustraße	370.461,93 EUR
Kanalsanierungen Markusstraße, Auf dem Kreuz und Lachhaustraße	15.149,60 EUR
Kanalsanierungen 2019	357,23 EUR
Kanalsanierungen Inliner 2018	712.885,42 EUR
Datenlogger für Flowchief	119.227,41 EUR
Summe	6.589.369,10 EUR

Der Betrag ist um 4,1 Mio. EUR höher als Ende 2018.

2.1.4 Geplante Anlagen

Ende 2019 befanden sich folgende Anlagen in kurz- bzw. mittelfristiger Planung:

Innere Erschließung Am Weinberg/Hindenburgkaserne	4.900.000,00 EUR
---	------------------

2.1.5 Ertragslage

Der Überschuss von 1.068.069,71 EUR wurde der Gebührenausgleichsrückstellung zugeführt.

2.1.6 Risikostatus

2.1.6.1 Risiken in Anlagen und Betrieb

Die Kanäle werden nach einem bestimmten Zeitplan durch Befahrung mit der Kanalkamera und anderen geeigneten Maßnahmen auf Funktionsfähigkeit und Schäden untersucht, festgestellte Schäden werden zeitnah behoben. Regenbecken werden über Fernwirktechnik und Vor-Ort-Termine kontrolliert und planmäßig gewartet. Die Abwasserreinigung findet im Klärwerk des rechtlich selbständigen Zweckverbands Klärwerk Steinhäule statt; der Eigenbetrieb ist über die Stadt Ulm Mitglied. Das Klärwerk befindet sich auf dem aktuellen Stand der Technik. Risiken für Anlage und Betrieb sind keine bekannt.

2.1.6.2 Finanzwirtschaftlicher Risikobereich

Bei den Abwasserbeiträgen drohen im Hinblick auf die dingliche Absicherung durch das Kommunalabgabengesetz keine Ausfälle. Die Abwassergebühren werden von den Stadtwerken Ulm/Neu-Ulm GmbH (SWU) namens und auf Rechnung der EBU veranlagt und eingezogen. Die SWU verfügen über ein geordnetes Veranlagungs- und Mahnwesen. Zahlungsverpflichtungen von SWU an EBU werden überwacht. Gebührenauffälle in nennenswertem Umfang sind grundsätzlich nicht zu erwarten, da die Kunden- bzw. Nutzerstruktur breit gefächert ist und nur wenige Großeinleiter mit überschaubarem Gebührenaufkommen vorhanden sind. Umlageauswirkungen des Zweckverbands Klärwerk Steinhäule sind unter normalen betrieblichen Verhältnissen rechtzeitig erkennbar.

2.1.6.3 Risiken aus Cross-Border-Lease

Kanalnetz

Im Jahr 2002 wurde das Kanalnetz der Stadt Ulm über ein Cross-Border-Leasing (CBL) langfristig an einen amerikanischen Investor verpachtet. Durch die weltweite Finanzkrise ist der Erfüllungsübernehmer auf der Eigenkapitalseite American International Group (AIG) 2008 so heruntergestuft worden, dass ein Austausch notwendig wurde. Aufgrund des Umfelds mussten amerikanische Staatsanleihen gekauft werden um die vertraglichen Pflichten zu erfüllen. Durch den Kauf der Staatsanleihen konnte auf der Eigenkapitalseite bis zum Vertragsende im Jahr 2030 eine abschließende Absicherung vorgenommen werden, vorausgesetzt dass der amerikanische Staat nicht insolvent wird. Das Vertragsende im Jahr 2030 wird dadurch eingeleitet, dass frühestens 2 Jahre vor Vertragsende und spätestens ein Jahr vor Vertragsende die Kaufoption ausgeübt wird.

Auf der Fremdkapitalseite war ebenfalls die AIG vertreten. Nach einer europaweiten Ausschreibung wurde nach langwierigen Verhandlungsgesprächen in Abstimmung mit dem Investor Anfang November 2010 ein geeigneter Austauschpartner gefunden.

Zweckverband Klärwerk Steinhäule (ZVK)

Die Zweckverbandsumlage ist die größte Einzelposition bei den Ausgaben im Abwasserbereich. Deshalb werden mögliche Entwicklungen sehr genau beobachtet.

Am 30.07.2019 konnte der Cross-Border-Lease des Klärwerks vorzeitig beendet werden. Nur der sogenannte B-Series, eine Finanzierung auf der Fremdkapitalseite zwischen zwei deutsche Landesbanken wird bis zum ursprünglichen Ende des Vertrags im Jahr 2026 fortgeführt, da ansonsten hohe Vorfälligkeitsentschädigungen hätten gezahlt werden müssen. Da hierdurch die Verträge künftig nur noch deutschem Recht unterliegen, konnte das Risiko wesentlich reduziert werden.

2.1.6.4 Risiken aus Linie 2

Im Zusammenhang mit der Linie 2 wird ein Wertausgleich für neue Kanäle von mindestens 2,5 Mio. € fällig. Es bestehen auch noch sonstige Risiken in aktuell nicht bekannter Höhe.

2.1.7 Erträge und Aufwendungen

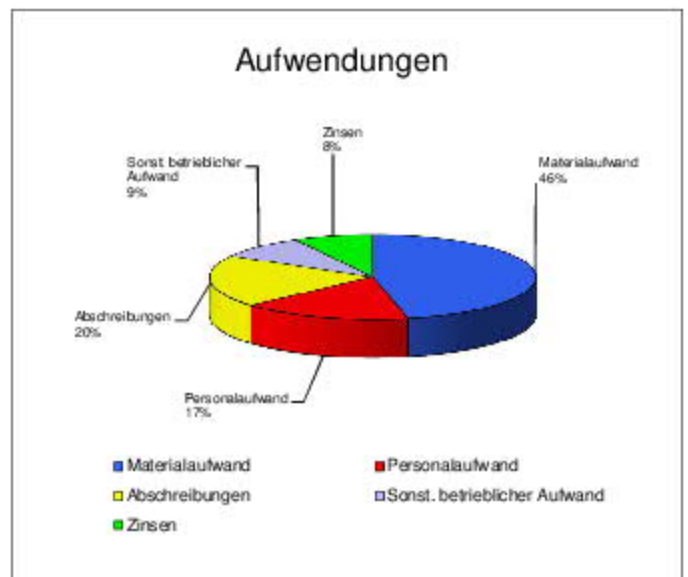
Erträge

Bei einer Gesamtsumme von entfallen auf	21.642 T€
Umsatzerlöse	20.978 T€
Andere aktivierte Eigenleistungen	308 T€
Sonst. betr. Erträge	356 T€
Zinserträge	0 T€



Aufwendungen

Bei einer Gesamtsumme von entfallen auf	21.642 T€
Materialaufwand	9.879 T€
Personalaufwand	3.709 T€
Abschreibungen	4.378 T€
Sonst. betrieblicher Aufwand	1.880 T€
Zinsen	1.796 T€



Das Ergebnis der Abwasserwirtschaft des Jahres 2019 wurde durch deutliche höhere Abwassergebühren (+449 T€) aufgrund Mehrmengen geprägt. Die Mehreinnahmen bei der Reinigung von Kanälen und Hausanschlüssen (+ 89 T€) und die Rückerstattung der zu viel gezahlten Umlage an den Zweckverband aus dem Jahr 2018 in Höhe von 217 T€ führten zu einer Ergebnisverbesserung. Die Erträge aus „aktivierten Eigenleistungen“ waren um 134 T€ geringer, da geplante Bauvorhaben nicht planmäßig festgestellt werden konnten und sich Baugebieterschließungen verschoben haben.

Im Jahr 2019 ist stark verschmutztes Abwasser in dem Maße angeliefert worden, dass es einer zusätzlichen Menge von 28.724 m³ normal verschmutztem Abwasser entspricht. Neben dem normalen Frischwasserverbrauch von 7.866.514 m³ als Abwasserverbrauch muss diese Menge an das Klärwerk Steinhäule (ZVK) vergütet werden. Die satzungsgemäß gemeldete Abwassermenge für das Jahr 2019 beträgt somit 7.895.238 m³, was einer Erhöhung gegenüber 2018 von ca. 324.000 m³ entspricht.

Die Reduzierung der Kosten für den Kanalunterhalt (- 531 T€ in Summe) kommt dadurch zustande, dass die Baufirmen volle Auftragsbücher haben. Die Mehrmengen im Abwasserbereich haben zu einer Erhöhung der Umlage an den ZVK in Höhe von 298 T€ geführt. Der sonstige betriebliche Aufwand hat sich um 149 T€ reduziert, da die Kosten der Schädlingsbekämpfung (- 122 T€) und die Kosten für Gutachten und Beratung unter Plan (- 42 T€) lagen. Der Zinsaufwand ist aufgrund der geringen Bautätigkeit und des niedrigen Zinsniveaus niedriger als erwartet (- 109 T€).

Der Überschuss von 1.068 T€ wird ausgewiesen und nach Beschlussfassung des Betriebsausschusses bis 2024 ausgeglichen.

2.2 Abfallwirtschaft

2.2.1 Allgemeines

Abfall- und Wertstoffmengen in Tonnen

	2019	2018	Differenz
Hausmüll	12.008	12.037	- 29
Sperrmüll	4.034	3.459	+ 575
Gewerbemüll	2.306	1.308	+ 998
Summe Restmüll (thermische Behandlung)	18.348	16.804	+ 1.544
Summe Wertstoffe	38.639	38.181	+ 458

Die im Müllheizkraftwerk zu entsorgende Abfallmenge ist 2019 gegenüber dem Vorjahr um 9 % gestiegen. Allein beim Gewerbemüll lag die Steigerung bei 76 %, was u.a. auf die niedrigen Gebühren zurückzuführen ist.

Die Menge der eingesammelten Wertstoffe lag 2019 um 1,2 % über dem Vorjahresniveau. Größere Mengensteigerungen gab es insbesondere bei Alttextilien/Schuhen (+368 t bzw. 82,5%), während sich die übrigen Wertstoffe im Rahmen der üblichen jährlichen Schwankungen bewegten.

2.2.2 Anlagenbestand

In 2019 wurden sonstige Einrichtungen in Höhe von € 119.127,39 in Betrieb genommen und in die Bestandsliste der vorhandenen Anlagen übernommen:

2.2.3 Anlagen im Bau

Ende 2019 befand sich folgende Anlage im Bau:

Umbau und Erweiterung Recyclinghof Donaustetten	968,04 EUR
Recyclinghof Grimmelfingen	22.745,37 EUR
Umbau Kastbrücke	55.646,97 EUR
Erweiterung Wichemstraße EG	12.973,90 EUR
Summe	92.334,58 EUR

2.2.4 Geplante Anlagen

Ende 2019 befanden sich folgende Anlagen in kurz- bzw. mittelfristiger Planung:

Austausch U-Container Altglas	140.000,00 EUR
-------------------------------	----------------

2.2.5 Ertragslage

Der Überschuss im Bereich Abfall von 177.827,81 EUR wurde der Gebührenaussgleichsrückstellung zugeführt. Die Unterdeckung der Bauschuttdeponie Donaustetten in Höhe von 63.818,97 EUR wurde als Jahresverlust gebucht.

2.2.6 Risikostatus

2.2.6.1 Risiken in Anlagen und Betrieb

Die Abfallfahrzeuge sind dem Fuhrpark zugeordnet und werden plangemäß gewartet. Recyclinghöfe werden ordnungsgemäß bewirtschaftet. Beim Betrieb und der Stilllegung der Deponien werden die einschlägigen Vorschriften beachtet; dies wird durch die Aufsichtsbehörden überwacht. Thermische Abfallbeseitigung findet in der Müllverbrennungsanlage des rechtlich selbständigen Zweckverbands Thermische Abfallverwertung Donautal (TAD) statt; der Eigenbetrieb ist dort über die Stadt Ulm Mitglied. Die Verbrennungsanlage befindet sich auf einem modernen Stand. Risiken für Anlagen und Betrieb sind nicht zu erkennen.

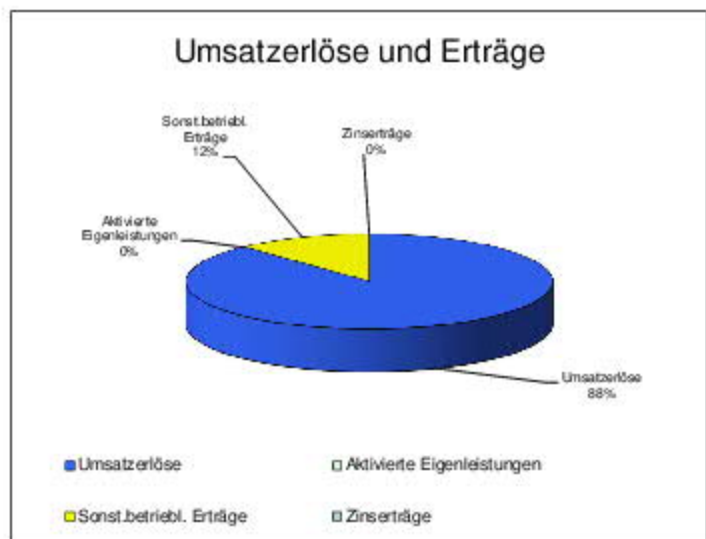
2.2.6.2 Finanzwirtschaftlicher Risikobereich

Die Abfallgebühren werden von EBU veranlagt und eingezogen. Das Mahnwesen ist automatisiert. Auch hier ist die Kunden- bzw. Nutzerstruktur breit gefächert, so dass nicht mit nennenswerten Ausfällen gerechnet werden muss. Soweit Rückstellungen für den Nachsorgeaufwand bei den Deponien noch nicht im Mindestbetrag angesammelt sind, besteht im Rahmen des § 18 des Kommunalabgabengesetzes die Möglichkeit, die anfallenden Kosten über die künftigen Gebühren zu finanzieren. Umlageauswirkungen des Zweckverbands TAD sind unter normalen betrieblichen Verhältnissen rechtzeitig erkennbar.

2.2.7 Erträge und Aufwendungen

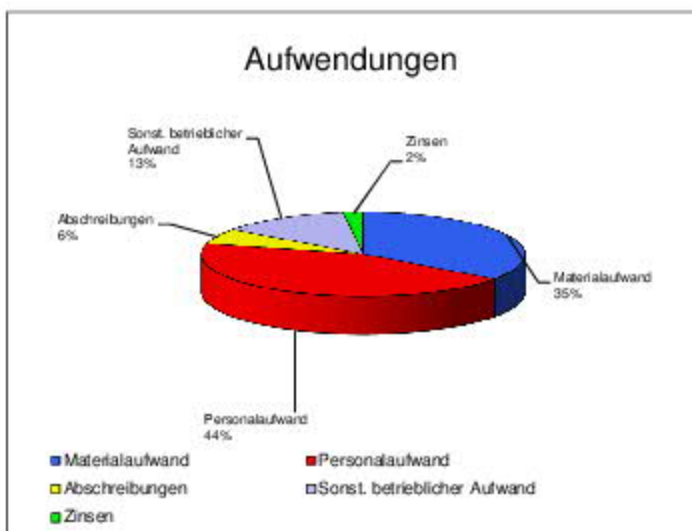
Erträge

Bei einer Gesamtsumme von	12.266 T€
entfallen auf	
Umsatzerlöse	10.764 T€
andere aktivierte Eigenleistungen	2 T€
Sonst. betr. Erträge	1.500 T€
Zinserträge	0 T€



Aufwendungen

Bei einer Gesamtsumme von	12.266 T€
entfallen auf	
Materialaufwand	4.285 T€
Personalaufwand	5.435 T€
Abschreibungen	719 T€
Sonst. betrieblicher Aufwand	1.601 T€
Zinsen	226 T€



Die Einnahmen bei Müllgebühren (+ 180 T€) und bei den Verkaufserlösen aus Schrott, Altpapier und Holz sind gestiegen (+ 12 T€ in Summe). Die Rückerstattung vom Zweckverband TAD für das Jahr 2018 mit 88 T€ war ebenfalls sehr erfreulich.

Die Transport- und Verwertungskosten waren in Summe um 10 T€ niedriger als geplant. Die Umlage an den TAD entsprach der Planung.

Die Personalkosten waren um 177 T€ höher als geplant. Diese höheren Personalkosten kamen durch Mehrarbeitsstunden zustande.

Im Bereich der Bauschuttdeponie Donaustetten ist im Jahr 2019 eine Unterdeckung von 64 T€ erzielt worden. Diese Unterdeckung wird bei der Planung der Bauschuttgebühren für die Jahre bis 2024 berücksichtigt.

Im sonstigen Abfallbereich ist ein Überschuss von ca. 178 T€ erzielt worden. Dieser Überschuss wird nach Beschlussfassung des Betriebsausschusses bis 2024 ausgeglichen.

2.3 Stadtreinigung/Winterdienst

2.3.1 Allgemeines

Der Winter des Jahres 2019 war gegenüber Plan überdurchschnittlich, was zu Mehraufwendungen von ca. 119 T€ für Streumaterial und Fremdfirmen geführt hat.

2.3.2 Anlagenbestand

Folgende Einrichtungen wurden 2019 in Betrieb genommen oder es wurden Zuaktivierungen zu bereits bestehenden Anlagen vorgenommen:

Salzlagerhalle Zuaktivierung	28.639,11 EUR
Sonstige Einrichtungen	131.309,24 EUR
• z. B. Mobilsilos	
Summe	159.748,35 EUR

2.3.3 Anlagen im Bau

Ende 2019 befanden sich keine Anlagen im Bau.

2.3.4 Geplante Anlagen

Ende 2019 befanden sich folgende Anlagen in kurz- bzw. mittelfristiger Planung:

Erneuerung von Lagersystemen	140.000,00 EUR
------------------------------	----------------

2.3.5 Ertragslage

Gegenüber dem Wirtschaftsplan von EBU ergibt sich eine Unterdeckung gegenüber Plan von 308.336,28 €. Dieser Betrag wurde der Stadt in Rechnung gestellt.

2.3.6 Risikostatus

2.3.6.1 Risiken in Anlagen und Betrieb

In der Stadtreinigung und im Winterdienst sind die Fahrzeuge und Geräte dem Fuhrpark zugeordnet. Diese werden plangemäß gewartet und überwacht. Beim Winterdienst werden die Kriterien für die Aufstellung des Streuplans beachtet. Die Einhaltung des Streuplans durch die Einsatzkräfte wird über Stichproben kontrolliert.

2.3.6.2 Finanzwirtschaftlicher Risikobereich

Durch den Kontrakt zwischen der Stadt Ulm und den Entsorgungsbetrieben werden die Leistungen und die hierfür zur Verfügung stehenden Mittel festgelegt. Das Risiko von erhöhten Winterdienstkosten kann auf Nachweis den Straßenbaulasträgern in Rechnung gestellt werden. Weitere Risiken sind derzeit nicht erkennbar.

2.3.7 Erträge und Aufwendungen

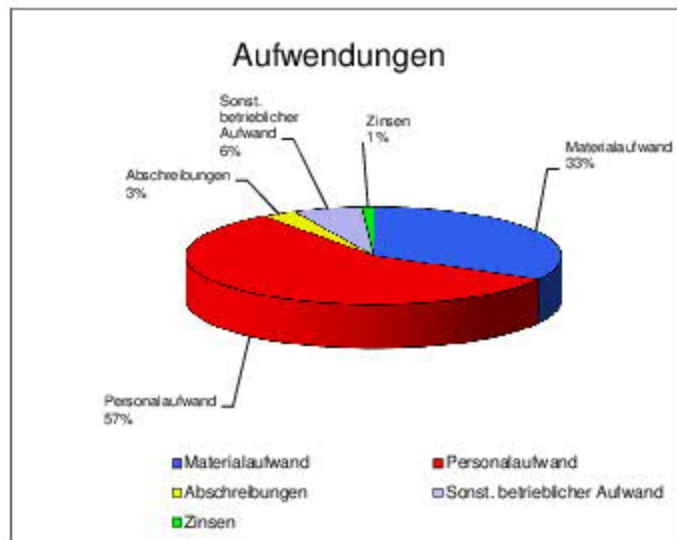
Erträge

Bei einer Gesamtsumme von	5.154 T€
entfallen auf	
Umsatzerlöse	4.980 T€
andere aktivierte Eigenleistungen	1 T€
Sonst. betr. Erträge	173 T€
Zinserträge	0 T€



Aufwendungen

Bei einer Gesamtsumme von	5.154 T€
entfallen auf	
Materialaufwand	1.678 T€
Personalaufwand	2.935 T€
Abschreibungen	182 T€
Sonst. betrieblicher Aufwand	319 T€
Zinsen	40 T€



Die Kosten für den Winter betragen beim Streumaterial + 23 T€ und bei den Fremdleistungen + 96 T€. In Summe ergibt dies 119 T€ über Wirtschaftsplan.

Die Leistungen für Dritte waren 31 T€ unter Plan.

Die Personalkosten waren in Summe 48 T€ höher als geplant. Diese Mehrkosten kamen durch Mehrarbeitsstunden zustande.

Bei den laufenden Betriebskosten waren insbesondere höhere Kosten für Müllsäcke (+ 54 T€) und höhere Entsorgungskosten (+ 20 T€) zu verzeichnen.

Insgesamt ergab sich eine Unterdeckung gegenüber Plan von 308 T€. Zum Ausgleich des Ergebnisses wurde dieser Betrag der Stadt in Rechnung gestellt.

2.4 Fuhrpark

2.4.1 Allgemeines

Die Modernisierung des Fahrzeugbestandes mit dem Ziel der Reduzierung der Schadstoffemissionen wurde fortgesetzt. Es wurden Fahrzeuge mit der Abgasnorm Euro 6 beschafft.

2.4.2 Anlagenbestand

Folgende Ersatzbeschaffungen für veraltete Fahrzeuge und Geräte wurden 2019 vorgenommen:

6 Personenkraftfahrzeuge	147.879,88 EUR
5 Transporter	154.145,51 EUR
2 Müllfahrzeuge	502.844,78 EUR
1 Kanalsaugfahrzeug	110.574,80 EUR
1 Kehrmaschine	156.023,78 EUR
1 Anhänger, groß	18.359,11 EUR
1 Werkstattgerät	1.749,30 EUR
3 Zusatzgeräte	23.550,10 EUR
Sonstige Einrichtungen	25.135,49 EUR
Summe	1.140.262,78 EUR

Durch diese Ersatzbeschaffungen verringerte sich der Anlagenbestand nach Abschreibung von 6 Mio. auf ca. 5,7 Mio. EUR.

2.4.3 Ertragslage

Es wurde eine Überdeckung von 3.919,73 EUR erzielt. Diese Überdeckung muss im Wirtschaftsplan 2021 eingeplant werden.

2.4.4 Risikostatus

2.4.4.1 Risiken in Anlagen und Betrieb

Die Fahrzeuge und Geräte des Fuhrparks werden im Eigenbetrieb für die anderen vier Betriebszweige eingesetzt und städtischen Dienststellen zur Verfügung gestellt. Die Fahrzeuge werden regelmäßig gewartet und geprüft. Die Prüfungen werden dokumentiert und entsprechend den gesetzlichen Vorgaben gewartet.

2.4.4.2 Finanzwirtschaftlicher Risikobereich

Zur Vermeidung finanzieller Nachteile muss Wert darauf gelegt werden, dass von den städtischen Dienststellen die Kraftfahrzeugordnung der Stadt Ulm eingehalten wird. Atypische finanzielle Risiken sind in diesem Bereich nicht erkennbar.

2.4.5 Erträge und Aufwendungen

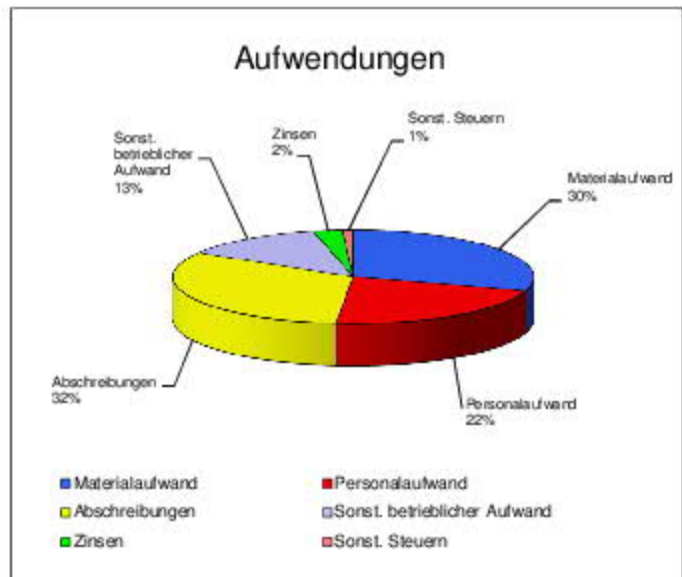
Erträge

Bei einer Gesamtsumme von	4.391 T€
entfallen auf	
Umsatzerlöse	4.264 T€
Sonst. betr. Erträge	127 T€
Zinserträge	0 T€



Aufwendungen

Bei einer Gesamtsumme von	4.387 T€
entfallen auf	
Materialaufwand	1.323 T€
Personalaufwand	950 T€
Abschreibungen	1.419 T€
Sonst. betrieblicher Aufwand	564 T€
Zinsen	96 T€
Sonstige Steuern	35 T€



Auf der Aufwandsseite sind höhere Kosten für Treibstoffe (+ 30 T€) sowie höhere Personalkosten (+ 23 T€) festzustellen. Bei Abschreibungen, Fremdmieten für Elektrofahrzeugen, Instandhaltung von Gebäuden und Maschinen sowie den Kosten für die Kfz-Versicherung sind Mehrkosten in gesamtlicher Höhe 82 T€ zustande gekommen. Die Zinsen sind um 39 T€ unter Plan.

Es wurde ein positives Ergebnis von 4 T€ erzielt. Diese Überdeckung wird vorgetragen und planmäßig im Wirtschaftsplan 2021 berücksichtigt.

2.5 Wasserläufe / Wasserbau

2.5.1 Allgemeines

Die Aufgabe dieses Bereiches besteht in der Wartung, Pflege und Funktionalitätsüberwachung der Flussläufe II. Ordnung wie Weihung, Grenzgraben und sonstige Gräben (Gesamtlänge von ca. 43,10 km). Im Auftrag des Landes werden diese Aufgaben auch für das Gewässer I. Ordnung auf Ulmer Gemarkung wahrgenommen (ca. 7,15 km). Die Nettokosten der Betreuung der Gewässer I. Ordnung und einem großen Teil der Wehranlagen (10 Stück) werden vom Land gedeckt. Die Nettokosten der Betreuung der Gewässer II. Ordnung für Wasserläufe und Hochwasserrückhaltebecken (5 Stück) werden von der Stadt gedeckt.

Aktuell sind nachfolgende Baumaßnahmen in Planung bzw. Ausführung, die von den Entsorgungsbetrieben begleitet werden.

Sanierung Hochwasserrückhaltebecken „Lehrer Tal“

Bei der vertieften Sicherheitsüberprüfung im Jahr 2010 wurde festgestellt, dass die Hochwasserrückhaltebecken saniert werden müssen. Vier Becken wurden bereits in den Jahren 2015/2016 saniert. Die Planung für die Sanierung des Hochwasserrückhaltebeckens „Lehrer Tal“ wurden im Sommer 2018 vergeben. Die Sanierungsmaßnahmen sollen Ende 2019 beginnen und spätestens im Sommer 2020 fertig gestellt sein.

Ausräumarbeiten Rötelbach in Ulm-Einsingen

Der Rötelbach wurde im Herbst 2018 und 2019 in einem ersten und einem zweiten Bauabschnitt von angeschwemmtem Bodenmaterial ausgeräumt. Ursache hierfür waren zwei Starkniederschlagsereignisse aus den Jahren 2016 und 2018. In einem dritten und letzten Bauabschnitt im Spätsommer 2020 sollen die restlichen Ausräumarbeiten erfolgen.

Hochwasserschutz Einsingen:

Aufgrund der Starkniederschlagsereignisse aus den Jahren 2016 und 2018 wurde eine Flussgebietsuntersuchung bzw. Hochwasser- und Starkregengefahrenanalyse für den Rötelbach in Einsingen mit Planung von Hochwasserrückhaltebecken in Auftrag gegeben. Die Flussgebietsuntersuchung bzw. Hochwasser- und Starkregengefahrenanalyse für wasserwirtschaftliche Vorhaben wird durch das Land Baden Württemberg gefördert.

Renaturierung Fischbach:

Der Fischbach in Ulm-Unterweiler wird in einem Teilabschnitt von ca. 450 m Länge in sein ursprüngliches Bachbett verlegt und durch naturnahe Gestaltung ökologisch aufgewertet. Die Gelder für die Umgestaltung stammen von der Stiftung Naturschutzfonds.

Die Planung der Renaturierung wurde im Herbst 2019 vergeben. Umsetzung der Maßnahme erfolgt Ende 2020. Die Fertigstellung ist für das Frühjahr 2021 vorgesehen.

2.5.2 Anlagenbestand

In 2019 wurden sonstige Einrichtungen in Höhe von € 657,74 in Betrieb genommen und in die Bestandsliste der vorhandenen Anlagen übernommen.

2.5.3 Ertragslage

Gegenüber dem Wirtschaftsplan von EBU ergibt sich eine Unterdeckung von 108.310,52 €.

2.5.4 Risikostatus

2.5.4.1 Risiken in Anlagen und Betrieb

Die Gewässer II. Ordnung und die Blau (im Auftrag des Landes) werden regelmäßig auf ihre Funktion hin überprüft.

2.5.4.2 Finanzwirtschaftlicher Risikobereich

Die Entsorgungsbetriebe übernehmen Aufgaben der Stadt Ulm und des Landes. Die hierdurch entstehenden Kosten werden durch Stadt und Land in vollem Umfang ersetzt. Weitere Risiken sind derzeit nicht erkennbar.

2.5.5 Erträge und Aufwendungen

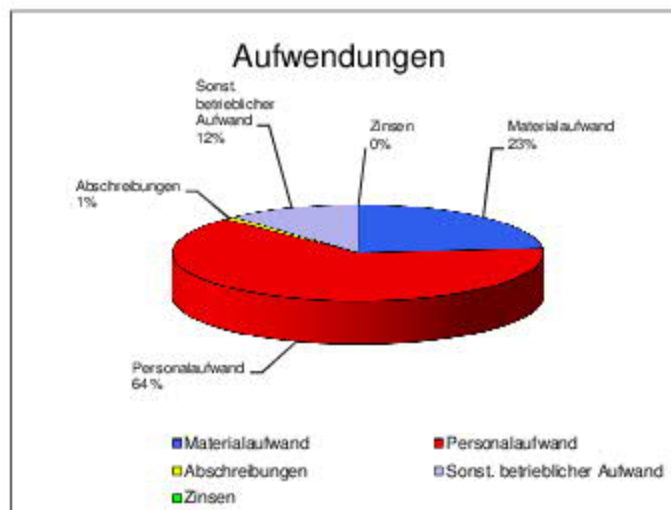
Erträge

Bei einer Gesamtsumme von	538 T€
entfallen auf	
Umsatzerlöse	510 T€
Sonst. betr. Erträge	28 T€
Zinserträge	0 T€



Aufwendungen

Bei einer Gesamtsumme von	538 T€
entfallen auf	
Materialaufwand	123 T€
Personalaufwand	349 T€
Abschreibungen	3 T€
Sonst. betrieblicher Aufwand	63 T€
Zinsen	0 T€



Die Beseitigung der Schäden des Starkregenereignisses in Einsingen aus dem Jahr 2018 hat auch das Ergebnis 2019 maßgeblich beeinflusst. Im Einzelnen hat dies zu Mehrkosten bei den allgemeinen Fremdleistungen (+ 19 T€), den Fremdmieten für Maschinen und Geräte (+ 7 T€), bei der Fahrzeugverrechnung des Fuhrparks (+ 19 T€) und beim Personal (+ 54 T€) geführt.

Insgesamt ergab sich eine Unterdeckung von 108 T€ gegenüber Plan EBU. Der Betrag wurde der Stadt in Rechnung gestellt.

II. Grundstücksbestand

Im Grundstücksbestand haben sich keine Änderungen ergeben.

III. Anlagen

1. Leistungsfähigkeit

In allen 5 Betriebssparten (Abwasserwirtschaft, Abfallwirtschaft, Stadtreinigung, Fuhrpark und Wasserläufe/Wasserbau) waren die Anlagen im Berichtsjahr voll leistungsfähig.

2. Ausnutzungsgrad

Über den Ausnutzungsgrad der Anlagen informiert regelmäßig das zeitnah angelegte EBU-Berichtswesen, das Halbjahres- und Jahresberichte umfasst und in den Frühjahrs- und Herbstsitzungen dem Betriebsausschuss und der Beteiligungsverwaltung vorgelegt wird.

IV. Eigenkapital/Rückstellungen

Von der Festsetzung eines Stammkapitals wurde gem. § 12 Abs. 2 EigBG abgesehen. Hinsichtlich der Rückstellungen wird auf B II 3 des Anhangs verwiesen.

V. Personalstatistik

Beschäftigte (Stand 31.12.2019)

	Jahr	Abwasser	Abfall	Stadt- reinigung	Fuhrpark	Wasserläufe/ Wasserbau	Gesamt
Beamte	2019	1,03	1,58	0,18	0,20	0,01	3,00
Beamte	2018	1,03	1,58	0,18	0,20	0,01	3,00
Beschäftigte	2019	54,62	74,00	55,31	10,69	3,06	197,68
Beschäftigte	2018	54,38	72,50	55,18	11,55	3,05	196,66
Auszubildende	2019	0,52	1,29	0,09	2,09	0,01	4,00
Auszubildende	2018	0,52	1,29	0,09	3,09	0,01	5,00
Gesamt	2019	56,17	76,87	55,58	12,98	3,08	204,68
Gesamt	2018	55,93	75,37	55,45	14,84	3,07	204,66

Ausgaben	Jahr	Abwasser EUR	Abfall EUR	Stadt- reinigung EUR	Fuhrpark EUR	Wasserläufe/ Wasserbau EUR	Gesamt EUR
Beamte	2019	231.043,80	254.101,47	28.205,45	30.741,52	1.184,84	546.307,81
Beamte	2018	233.003,77	279.273,28	28.642,17	31.216,74	2.252,76	574.388,72
Beschäftigte	2019	3.477.470,50	5.181.015,78	2.906.497,26	919.261,36	346.579,27	12.830.824,17
Beschäftigte	2018	3.322.681,14	4.769.405,30	2.970.017,01	880.536,74	311.430,74	12.254.070,93
Versorgungsempfänger	2019	0,00	0,00	0,00	0,00	0,00	0,00
Versorgungsempfänger	2018	0,00	0,00	108,00	0,00	0,00	108,00
Gesamt	2019	3.708.514,30	5.435.117,25	2.934.702,71	950.002,88	348.794,84	13.377.131,98
Gesamt	2018	3.555.684,91	5.048.678,58	2.998.767,18	911.753,48	313.683,50	12.828.567,65

Vergütungssystem Betriebsleitung

Die Betriebsleitung erhält Bezüge nach den tarifvertraglichen Regelungen.

Erläuterungen sind dem Anhang unter Punkt D „Sonstige Angaben Nr. 4 Vergütungen“ zu entnehmen.

VI. Forschung und Entwicklung

Eigene Forschungsvorhaben wurden 2019 nicht durchgeführt. Jedoch wurde auf allen Aufgabefeldern größtes Augenmerk auf den "Stand der Technik" gerichtet und entsprechende gesicherte Erkenntnisse nach Maßgabe der Möglichkeiten in die Tat umgesetzt. Ein Schwerpunkt wurde hierbei in die Investition in neue Fahrzeugtechnik zur Verminderung des Feinstaubes gesetzt.

VII. Besondere Vorgänge nach Schluss des Wirtschaftsjahres

keine

VIII. Risikostatus

1. Allgemeines

Der Betrieb ist als Entsorgungsfachbetrieb zertifiziert. Die Zertifizierung wird durch jährliche Audits aktualisiert. Der Eigenbetrieb wird jährlich vom städtischen Rechnungsprüfungsamt und im 5-jährigen Tumus durch die Gemeindeprüfungsanstalt Baden-Württemberg geprüft.

2. Risiken zu Gesundheit von Personal und Dritten

In **allen fünf Betriebszweigen** steht vor allem der Schutz der Gesundheit des eigenen und fremden Personals sowie von Dritten im Vordergrund. Durch die jährlich einmal stattfindende Belehrung der Mitarbeiter (Präsenzpflcht und Präsenzkontrolle, z. T. mit externen Experten) über die berufsgenossenschaftlichen Unfallverhütungsvorschriften und - wenn nötig - durch Einzeleinweisungen, durch regelmäßige Kontrollen der Betriebsstätten, durch den Sicherheitsingenieur und Betriebsarzt, durch die Auswahl von geeigneten Fremdfirmen sowie systematische Kontrollmaßnahmen wird versucht, Gefahren für das Personal und Dritte auszuschließen bzw. zu minimieren. Schulungsmaßnahmen im Bereich der kaufmännischen und gewerblichen Mitarbeiter dienen der Sicherung und Qualitätsverbesserung der betrieblichen Leistungen.

3. Allgemeiner finanzwirtschaftlicher Risikobereich

Die Controllingstelle berichtet - EDV-gestützt, Basis SAP-Programme - quartalsweise über den Vollzug des Erfolgsplans (Erträge/Aufwendungen) und alle 3 Monate über den Vollzug des Vermögensplans (insbesondere Investitionen) an die Betriebsleitung. Die Berichte werden ausgewertet und erörtert; daraus werden zweckmäßige oder notwendige Maßnahmen abgeleitet. Dabei wird den beeinflussbaren Aufwendungen (z. B. Instandhaltung) und Erträgen besonderes Augenmerk geschenkt.

Festgelegte Budgets werden von der Controllingstelle überwacht. Dem Betriebsausschuss werden zu jeder Sitzung die aktuellen betrieblichen Daten bekannt gegeben. Der Ausschuss kann damit eine Beurteilung der Lage des Betriebs im Hinblick auf die wesentlichen Eckwerte (Statuswerte) vornehmen.

Für alle 5 Betriebsbereiche findet jährlich nach Sparten getrennt eine Prognosekalkulation und nach dem Jahresabschluss eine Nachkalkulation für Gebühren und Verrechnungssätze statt. Dabei ist jeweils das Kostendeckungsprinzip nach dem Abgaberecht zu beachten. Etwaige Unterdeckungen in der jeweiligen Sparte (ausgenommen Hilfsbetriebe), die nicht von vornherein billigend in Kauf genommen wurden, können im Rahmen der Kalkulationen der 5 Folgejahre nachgeholt werden. Damit können nicht vorhersehbare negative finanzielle Entwicklungen eines Wirtschaftsjahres mittelfristig ausgeglichen werden. Für etwaige Überdeckungen, die im Laufe der 5 Folgejahre über die Kalkulation der Gebühren- und Verrechnungssätze den Kunden zu erstatten sind, wird über die Bildung von Rückstellungen vorgesorgt. Bei Hilfsbetrieben sind Über- und Unterdeckungen mit dem Träger zu verrechnen. Die ganzjährige Liquidität des Betriebs wird u. a. über den ausgeglichenen Vermögensplan gesichert. Unterjährige Liquiditätsbedürfnisse können durch die vorsorglich in den Feststellungsbeschluss zum Wirtschaftsplan aufgenommene Kassenkreditermächtigungen abgedeckt werden.

Haftungsrisiken sind über die betriebsüblichen Versicherungen im Verbund mit der Stadt Ulm abgesichert. Zinsrisiken sind durch ein Stadtdarlehen mit einer 10-jährigen Basiszinsrechnung und durch langfristige Zinsbindungen bei Kapitalmarktkrediten mit niedrigen Zinssätzen minimiert.

IX. Voraussichtliche Entwicklung des Betriebs

Der Eigenbetrieb hat sich seit seiner Gründung 1996 kontinuierlich positiv entwickelt. Er hat die ihm gestellten Aufgaben sachgerecht und wirtschaftlich wahrgenommen. Unternehmerische Führungsstrukturen, höhere Kosten- und Leistungstransparenz und verbesserte betriebswirtschaftliche Steuerungsinstrumente wurden vom Eigenbetrieb erfolgreich eingeführt und werden von ihm fortgeschrieben und praktiziert. Die folgenden Ziele werden schwerpunktmäßig weiter verfolgt:

- weitere Optimierung der Wirtschaftlichkeit in allen Aufgabengebieten,
- Weiterentwicklung des Fernwirksystems zur besseren Überwachung des Kanalsystems,
- Einführung einer GPS gestützten Tourenplanung in der Straßenreinigung

Aus dieser allgemeinen Zielsetzung werden für die weitere betriebliche Entwicklung insbesondere die nachstehenden Vorgaben abgeleitet:

- die Abwassergebühren sind so niedrig wie möglich zu halten,
- das in den letzten 25 Jahren auf den Stand der Technik gebrachte öffentliche Abwassernetz ist durch laufende Erweiterungs-, Erneuerungs- und Sanierungsarbeiten auf diesem Niveau zu stabilisieren,
- die Müllgebühren so niedrig wie möglich zu halten,
- die landauf, landab differenziertesten Systeme der Abfuhr von Restmüll, Biomüll und Wertstoffen einerseits, des Betriebes von Recyclinghöfen, Containerstandorten und Häckselplätzen andererseits, sind von EBU zu erfassen, auszuwerten und unter den Gesichtspunkten der Wirtschaftlichkeit und Akzeptanz auf Ulmer Verhältnisse umzusetzen,
- die Müllgebührenveranlagung und -erhebung unter den Gesichtspunkten der Gerechtigkeit und Funktionsfähigkeit weiterhin zu optimieren,
- die Anstrengungen, die Stadt sauber zu halten, sind zumindest beizubehalten; insbesondere sind auch die Selbstverantwortung von Bürgerschaft und Wirtschaft einzufordern,
- der Fuhrpark ist weiter zu ertüchtigen. Eine optimale Kapazitätsauslastung ist anzustreben sowie im Zuge der Feinstaubproblematik auf die Beschaffung besonders emissionsarmer Fahrzeuge Wert zu legen,
- die Maßnahmen für den Hochwasserschutz sind weiter zu optimieren,
- die Qualität der Fließgewässer ist nachhaltig zu sichern und noch zu verbessern,
- die durchgängige ökologische und städtebauliche Aufwertung der Blau ist voranzutreiben.

All diese Aufgaben unterliegen einer fortlaufenden Prozessoptimierung.

Ulm, den 01.10.2020
Entsorgungsbetriebe der Stadt Ulm
Betriebsleitung

Thomas Mayer

ENTSORGUNGSBETRIEBE
DER STADT ULM

Bilanz

AKTIVA	31.12.2019		31.12.2018
	EUR	EUR	EUR
A. ANLAGEVERMÖGEN			
I. Immaterielle Vermögensgegenstände			
1. Konzessionen, Lizenzen		52.027,00	31.617,00
II. Sachanlagen			
1. Grundstücke und grundstücksgleiche Rechte mit Geschäfts-, Betriebs- und anderen Bauten	316.020,77		
2. Grundstücke und grundstücksgleiche Rechte ohne Bauten	260.244,35		
3. Bauten auf fremden Grundstücken, die nicht zu Nummer 1 und 2 gehören	2.830.745,00		
4. Anlagen der Abwasserwirtschaft	109.704.254,00		
5. Anlagen der Abfallwirtschaft	7.002.724,00		
6. Anlagen der Stadtreinigung	163.532,00		
7. Anlagen des Fuhrparks	232.440,00		
8. Fahrzeuge und Geräte	4.516.588,00		
9. Betriebs- und Geschäftsausstattung	788.282,00		
10. Geleistete Anzahlungen und Anlagen im Bau	<u>6.681.703,38</u>		
		132.496.533,50	132.204.637,68
III. Finanzanlagen			
1. Beteiligungen		7.511.029,42	7.563.545,62
B. UMLAUFVERMÖGEN			
I. Vorräte			
1. Roh-, Hilfs- und Betriebsstoffe		215.293,30	161.943,85
a) davon 5.355,33 EUR für Treibstoffe			
b) davon 209.937,97 EUR für übrige Materialien			
II. Forderungen und sonstige Vermögensgegenstände			
1. Forderungen aus Lieferungen und Leistungen	2.696.359,72		
2. Forderungen gegenüber der Stadt	0,00		
3. Sonstige Vermögensgegenstände	55.127,91		
a) davon 0,00 EUR aus Steuern			
		<u>2.751.487,63</u>	3.977.947,90
III. Kassenbestand, Guthaben bei Kreditinstituten		3.661.137,11	3.585.342,83
C. RECHNUNGSABGRENZUNGSPOSTEN		33.007,79	23.973,95
SUMME AKTIVA		<u>146.720.515,75</u>	<u>147.549.008,83</u>

Gewinn- und Verlustrechnung

	31.12.2019		31.12.2018
	EUR	EUR	EUR
1. Umsatzerlöse	41.495.789,33		
2. Andere aktivierte Eigenleistungen	311.794,12		
3. Sonstige betriebliche Erträge	<u>2.183.957,42</u>	43.991.540,87	45.976.986,75
4. Materialaufwand			
a) Aufwendungen für Roh-, Hilfs- und Betriebsstoffe und bezogene Waren	-1.823.685,05		
b) Aufwendungen für bezogene Leistungen	<u>-15.464.382,65</u>	-17.288.067,70	-19.291.716,14
5. Personalaufwand			
a) Vergütungen und Gehälter	-10.344.375,62		
b) Soziale Abgaben und Aufwendungen für Altersversorgung und für Unterstützung	-3.032.756,36		
ba) davon 1.123.731,05 EUR für Altersversorgung	<u></u>	-13.377.131,98	-12.828.567,65
6. Abschreibungen			
a) auf immaterielle Vermögensgegenstände des Anlagevermögens und Sachanlagen		-6.699.799,51	-6.567.561,36
7. Sonstige betriebliche Aufwendungen		-4.426.859,39	-4.808.491,75
8. Sonstige Zinsen und ähnliche Erträge		131,11	47,22
9. Zinsen und ähnliche Aufwendungen		-2.159.320,62	-2.448.910,34
10. Ergebnis der gewöhnlichen Geschäftstätigkeit		<u>40.492,78</u>	<u>31.786,73</u>
11. Außerordentliche Erträge		0,00	0,00
12. Außerordentliche Aufwendungen		-3.518,16	-306,84
13. Außerordentliches Ergebnis		<u>-3.518,16</u>	<u>-306,84</u>
14. Sonstige Steuern		-33.054,89	-31.086,83
15. JAHRESÜBERSCHUSS		<u>3.919,73</u>	<u>393,06</u>

Erfolgsübersicht

	Gesamt	Abwasser	Abfall	Stadtreinigung	Fuhrpark	Wasserläufe/ Wasserbau
	EUR	EUR	EUR	EUR	EUR	EUR
1. Materialaufwand						
a) Bezug von Fremden	14.616.460,21	9.147.726,50	3.340.168,56	732.339,76	1.323.397,10	72.828,29
b) Bezug von anderen Betriebszweigen	2.671.607,49	731.199,55	944.580,97	945.091,48	0,00	50.735,49
2. Vergütungen und Gehälter	10.344.375,62	2.828.988,36	4.220.535,91	2.284.454,07	736.279,19	274.118,09
3. Soziale Abgaben	1.123.731,05	380.321,39	432.284,54	210.358,19	76.421,63	24.345,30
4. Aufwendungen für Altersvorsorge und Unterstützung	1.909.025,31	499.204,55	782.296,80	439.890,45	137.302,06	50.331,45
5. Abschreibungen	6.699.799,51	4.377.843,91	718.686,39	181.658,35	1.418.972,12	2.638,74
6. Zinsen und ähnliche Aufwendungen	2.159.320,62	1.796.337,84	226.394,76	40.427,39	95.994,26	166,37
7. Steuern soweit nicht unter Nr. 19 ausgewiesen	36.572,45	0,00	0,00	1.332,74	35.239,71	0,00
8. Konzessions- und Weegeentgelte	0,00	0,00	0,00	0,00	0,00	0,00
9. a) Andere betriebliche Aufwendungen	3.180.962,47	811.946,27	1.423.632,69	318.891,66	563.755,48	62.736,37
b) Zuführung zu Gebührenausgleichsrückstellung	1.245.897,52	1.068.069,71	177.827,81	0,00	0,00	0,00
10. Summe 1 - 9	43.987.752,25	21.641.638,08	12.266.408,43	5.154.444,09	4.387.361,55	537.900,10
11. Umlage der Spalten 3 - 4	0,00	0,00	0,00	0,00	0,00	0,00
12. Leistungsausgleich der Aufwandsbereiche	0,00	0,00	0,00	0,00	0,00	0,00
13. Aufwendungen Nr. 11 - 12	0,00	0,00	0,00	0,00	0,00	0,00
14. Betriebserträge						
a) nach der GuV-Rechnung	41.320.064,49	21.641.638,08	12.266.408,43	5.154.444,09	1.719.673,79	537.900,10
b) aus Lieferung in andere Betriebszweige	2.671.607,49	0,00	0,00	0,00	2.671.607,49	0,00
Betriebserträge insgesamt	43.991.671,98	21.641.638,08	12.266.408,43	5.154.444,09	4.391.281,28	537.900,10
16. Betriebsergebnis	3.919,73	0,00	0,00	0,00	3.919,73	0,00
17. Finanzerträge	131,11	84,85	25,71	10,45	9,17	0,93
18. Außerordentliches Ergebnis	0,00	0,00	0,00	0,00	0,00	0,00
19. Steuern vom Einkommen und vom Ertrag	0,00	0,00	0,00	0,00	0,00	0,00
20. Unternehmensergebnis	0,00	0,00	0,00	0,00	0,00	0,00

Finanzstruktur

Bilanzüberblick

Anlagevermögen	140.060 T€	Ertragszuschüsse	25.047 T€
Umlaufvermögen	6.628 T€	Rückstellungen	21.292 T€
Rechnungs- abgrenzungsposten	33 T€	Verbindlichkeiten	100.660 T€
		Rechnungs- abgrenzungsposten	102 T€
		Unterdeckung § 14 KAG	-384 T€
		Gewinn/Verlust	4 T€
Aktiva	146.721 T€	Passiva	146.721 T€

Anteil des Anlagevermögens am Gesamtvermögen	95,46%	Anteil des Fremdkapitals am Gesamtkapital	68,61%
Anteil des Umlaufvermögens am Gesamtvermögen	4,52%		
Anteil der Rechnungs- abgrenzungsposten am Gesamtvermögen	0,02%		

Anhang zum Jahresabschluss per 31.12.2019

A. Bilanzierungs- und Bewertungsmethoden

I. Grundsatz

Die Entsorgungsbetriebe der Stadt Ulm werden seit 01.01.1996 als Eigenbetrieb geführt.

Der Jahresabschluss ist nach § 16 Absatz 1 des Eigenbetriebsgesetzes (EigBG) aufzustellen. Für den Jahresabschluss finden nach § 7 der Eigenbetriebsverordnung (EigVO) die dort genannten Vorschriften des Handelsgesetzbuchs **sinngemäß** Anwendung, soweit sich aus der EigVO nichts anderes ergibt. Dies bedeutet, dass die Besonderheiten der öffentlichen Betriebe und hier wiederum die der nichtwirtschaftlichen Unternehmen zu berücksichtigen sind.

Im Jahresabschluss wurden die eigenbetrieblichen, handelsrechtlichen und gebührenrechtlichen Vorschriften einheitlich berücksichtigt. Steuerliche Aspekte spielten keine Rolle, da es sich um einen Hoheitsbetrieb im Sinne des Körperschaftsteuerrechts handelt. Lediglich in Teilen der Abwasserwirtschaft, der Abfallwirtschaft (Wertstoffe), der Stadtreinigung und des Fuhrparks (Erlöse aus Stromerträgen Photovoltaikanlage) sind Umsätze aus Betrieb gewerblicher Art enthalten. Bei diesen wurden ergänzend steuerliche Regelungen beachtet.

Der Jahresabschluss wird grundsätzlich nach den handelsrechtlichen Vorschriften unter Beachtung der Grundsätze ordnungsmäßiger Buchführung erstellt. Sonderbestimmungen des Eigenbetriebsrechts gehen vor. Als Grundlage für den Bilanzaufbau dient das Formblatt 1 (Anlage 1 zu § 8 EigBVO), zugeschnitten auf die besondere Art des Betriebs. Der Gewinn- und Verlustrechnung liegt das Formblatt 4 (Anlage 4 zu § 9 EigBVO) zugrunde; Besonderheiten des Betriebs sind berücksichtigt.

Ab dem Jahr 2019 erfolgt die Aufstellung des Wirtschaftsplanes und des Jahresabschlusses unter Anwendung des Bilanzrichtlinien-Umsetzungsgesetzes (BilRUG).

II. Bilanzierungsmethoden

1a. Unterdeckungen

Kostenunterdeckungen nach § 14 Abs. 2 des Kommunalabgabengesetzes für Baden-Württemberg - KAG - (im Abfall- und Abwasserbereich) sind werthaltige Ansprüche an die Gebührenpflichtigen, welche über die künftigen Gebührekalkulationen ausgeglichen werden können. Sie sind in der Bilanz der Entsorgungsbetriebe als Unterdeckung aus Vorjahren ausgewiesen und in der GuV-Rechnung dargestellt. Soweit Kostenunterdeckungen gebührenrechtlich nicht nachgeholt werden können oder durch einen Verzichtsbeschluss des Gemeinderats nicht nachgeholt werden sollen (echte Verluste), wird ein entsprechender Sparten- und Gesamtverlust in der GuV-Rechnung ausgewiesen, der vom Träger des Eigenbetriebs (Stadt Ulm) auszugleichen ist.

Für die Betriebszweige Stadtreinigung und Wasserläufe/Wasserbau gelten nach § 14 Abs. 2 des Kommunalabgabengesetzes die vorstehenden Aussagen entsprechend mit der Maßgabe, dass Erstattungspflichtiger bei Kostenunterdeckungen der Träger des Eigenbetriebs (Stadt Ulm) ist. Dieser Ausgleich findet im Rahmen des aktuellen Jahresabschlusses statt. Die Unterdeckung des Fuhrparks (Hilfsbetrieb) wird entsprechend des Ergebnisses in der Planung des übernächsten Jahres berücksichtigt.

1b. Überdeckungen

Kostenüberdeckungen nach § 14 Abs. 2 des Kommunalabgabengesetzes für Baden-Württemberg - KAG - (im Abfall- und Abwasserbereich) sind werthaltige Ansprüche der Gebührenpflichtigen, welche über die künftigen Gebührekalkulationen ausgeglichen werden müssen. Sie sind in der GuV-Rechnung dargestellt. Überdeckungen des abgelaufenen Jahres sind einer Gebührenaussgleichsrückstellung zuzuführen.

Für die Betriebszweige Stadtreinigung und Wasserläufe/Wasserbau gelten die vorstehenden Aussagen entsprechend mit der Maßgabe, dass Erstattungspflichtiger bzw. Anspruchsberechtigter bei Kostenüberdeckungen der Träger des Eigenbetriebs (Stadt Ulm) ist. Dieser Ausgleich findet im Rahmen des aktuellen Jahresabschlusses statt. Die Überdeckung des Fuhrparks (Hilfsbetrieb) wird entsprechend des Ergebnisses in der Planung des übernächsten Jahres berücksichtigt.

2. Sachanlagen

Sachanlagen werden zu den Anschaffungs- oder Herstellungskosten abzüglich Abschreibungen angesetzt. Die planmäßigen Abschreibungen werden linear vorgenommen; dadurch werden handelsrechtliche und gebührenrechtliche Kriterien gleichermaßen erfüllt. Außerplanmäßige Abschreibungen wurden nicht vorgenommen.

Zugänge bei beweglichen Vermögensgegenständen des Anlagevermögens werden seit 2004 monatsgenau abgeschrieben. Bewegliche Gegenstände des Anlagevermögens bis zu einem Wert von 250,00 EUR (geringwertige Wirtschaftsgüter) werden im Zugangsjahr voll abgeschrieben. Bewegliche Gegenstände des Anlagevermögens mit einem Wert von 250,01 EUR bis 1.000,00 EUR (geringwertige Wirtschaftsgüter) werden über fünf Jahre abgeschrieben.

Die Finanzanlagen sind mit den Anschaffungskosten bewertet.

3. Vorräte

Vorräte werden grundsätzlich mit den Anschaffungs- oder Herstellungskosten bewertet.

4. Forderungen, sonstige Vermögensgegenstände

Forderungen und sonstige Vermögensgegenstände werden mit dem Nennwert bewertet. Bei zweifelhaft einbringlichen Forderungen werden Einzelwertberichtigungen vorgenommen. Pauschalwertberichtigungen auf Forderungen sind nicht enthalten.

5. Eigenkapital

Gem. § 12 Abs. 2 EigBG wurde von der Festsetzung eines Stammkapitals abgesehen. Die Unterdeckungen nach 1a werden als Verluste bzw. Unterdeckungen im Eigenkapital ausgewiesen.

6. Empfangene Ertragszuschüsse

Die passivierten Ertragszuschüsse werden entsprechend dem durchschnittlichen Abschreibungssatz aufgelöst und als Umsatzerlöse in die Gewinn- und Verlustrechnung übernommen.

7. Rückstellungen

Rückstellungen sind in Höhe des Betrags angesetzt, der nach vernünftiger kaufmännischer Beurteilung notwendig ist und entsprechen den zu erwartenden Ausgaben.

Die Rückstellungen für die Deponierekultivierung sind durch Gutachten unterlegt.

Die Erhebung von Benutzungsgebühren richtet sich nach § 13 i.V.m. § 18 des Kommunalabgabengesetzes. Danach gilt grundsätzlich das Verursacherprinzip. Dies bedeutet, dass der Nachsorgeaufwand für Deponien vom jetzigen Nutzer der Abfallbenutzungseinrichtung zu tragen ist. Der Gesetzgeber hat jedoch in § 18 Absatz 1 Nr. 3 c) KAG ausdrücklich bestätigt, dass in die Benutzungsgebühr auch Kosten für stillgelegte Anlagen eingerechnet werden können. Nachdem derzeit die Möglichkeit besteht eine Rücklage (Rückstellung im Sinne des Kaufm. Betriebs) zu bilden, wird von dieser Möglichkeit Gebrauch gemacht. Dadurch wird eine gerechtere Verteilung der Kostenträger auf die Nutzer erreicht.

Gebührenrechtliche Kostenüberdeckungen nach § 14 Abs. 2 des Kommunalabgabengesetzes stellen keine Gewinne im handelsrechtlichen Sinne dar. Sie sind kraft Gesetzes den Gebührenpflichtigen über die künftigen Gebührenkalkulationen zurückzugeben. Entsprechende Rückstellungen sind gebildet. Kostenüberdeckungen und Kostenunterdeckungen sind getrennt voneinander nach Betriebssparten ausgewiesen.

8. Verbindlichkeiten

Die Verbindlichkeiten wurden, wenn möglich, mit dem Rückzahlungsbetrag angesetzt, ansonsten wurden sie geschätzt.

9. Rechnungsabgrenzungsposten

Rechnungsabgrenzungsposten wurden mit dem Nennwert bewertet.

B. Erläuterungen zur Bilanz

I. Aktiva

1. Immaterielle Vermögensgegenstände

Die bisherigen immateriellen Vermögensgegenstände wurden aufgelöst und erscheinen als Unterdeckung VJ auf der Passivseite. Bei den sonstigen Beträgen handelt es sich um Softwarelizenzen.

2. Sachanlagevermögen

Im Zuge der abwassertechnischen Gesamtsanierung wurden die öffentlichen Kanäle in der Parkstraße, Beethovenstraße, Olgastraße, Bei den Quellen, Sonnenstraße, Königstraße, Bilharzstraße, Loherstraße, Straubstraße, Thalfinger Straße, Mozartstraße, Abteistraße, Ulmer Straße, Griesgasse, Ensostraße, Paukenstraße, Heimstättenstraße, Drosselbartweg, Sulzbachweg, Ottweilerweg, Feldstraße, Vordere Feldstraße, Im Grund, Lochäckerweg, Tannäcker und Jahnweg saniert.

Auf den Anlagenspiegel (Anlage 1 zu diesem Anhang) wird verwiesen.

3. Finanzanlagen

Es handelt sich um die Einlagen beim Zweckverband Klärwerk Steinhäule und beim Zweckverband Thermische Abfallbeseitigung Donautal. Beide Zweckverbände belasten die Verbandsmitglieder mit Abschreibungen im Rahmen der Betriebskostenumlage.

Auf den Anlagenspiegel (Anlage 1a zu diesem Anhang) wird verwiesen.

4. Forderungen

Bei den Forderungen handelt es sich bei mehr als der Hälfte des Betrags um Forderungen aus rückständigen Gebührenzahlungen. Der überwiegende Teil der Gebührenzahlungen wird im Rahmen des Jahresabschlusses mit der SWU im Januar ausgeglichen.

5. Rechnungsabgrenzungsposten

Hier sind Zahlungen ausgewiesen, die erst im Folgejahr erfolgswirksam werden.

II. Passiva

1. Eigenkapital

Von der Festsetzung eines Stammkapitals nach § 12 Abs. 2 des Eigenbetriebsgesetzes wird gemäß § 3 der Betriebssatzung abgesehen.

2. Ertragszuschüsse

Bei den Beiträgen handelt es sich im Wesentlichen um Beiträge nach § 20 KAG. Bei den Zuschüssen sind vor allem die Zuwendungen des Landes ausgewiesen; darin sind auch Zuwendungen des Landes für Klärzwecke enthalten, die vom Zweckverband Klärwerk Steinhäule an den Eigenbetrieb weitergeleitet und von diesem gebühren- und erfolgswirksam aufgelöst werden.

Weiterhin sind hier auch die vom Alb-Donau-Kreis und der Stadt Neu-Ulm ab dem Jahr 2004 zu leistenden Investitionskostenanteile für die Deponiesanierung Eggingen ausgewiesen.

3. Rückstellungen

Auf die vorstehenden Ausführungen zur Berechnung der Rückstellungen für die Deponierekultivierung wird verwiesen.

Die übrigen Rückstellungen decken alle erkennbaren Risiken und Verpflichtungen in angemessener Höhe.

Die Entwicklung der Rückstellungen ist in Anlage 2 zu diesem Anhang ausgewiesen.

4. Verbindlichkeiten

Hauptgläubiger des Eigenbetriebs ist derzeit die Stadt Ulm (Stadtdarlehen). Kündigungsrechte des Hauptgläubigers sind nur gegeben, wenn eine Ersatzfinanzierung garantiert ist.

Auf die Anlage 3 zu diesem Anhang wird verwiesen.

C. Erläuterungen zur Gewinn- und Verlustrechnung

1. Gewinn und Verlust

Im Hinblick auf die Behandlung der Unterdeckungen und Überdeckungen nach § 14 Abs. 2 KAG für die Sparten Abfallwirtschaft, Abwasserwirtschaft und Fuhrpark (Hilfsbetrieb) werden in der GuV-Rechnung ab dem Jahr 2011 Gewinne und Verluste ausgewiesen. Der Gemeindezuschuss der Stadt Ulm wird im Rahmen des Jahresabschlusses für die Bereiche Stadtreinigung und Wasserläufe/Wasserbau auf Grundlage der tatsächlich angefallenen Kosten abgerechnet. Für diese Bereiche wird in der GuV-Rechnung ein neutrales Ergebnis ausgewiesen. Echte (endgültige) Verluste sind nicht entstanden.

Die Abrechnung des Erfolgsplans (Soll-Ist-Vergleich) ist als Anlage 4 diesem Anhang angeschlossen.

2. Zusammensetzung der Umsätze

Auf die Darstellung in der Erfolgsübersicht wird verwiesen.

3. Sonstige betriebliche Erträge

Die sonstigen betrieblichen Erträge enthalten insbesondere:

Erträge aus Abgängen von Gegenständen des Anlagevermögen	59.524,50 EUR
Erträge aus Auflösung von Personalkostenrückstellungen	694.054,01 EUR
Erträge aus Auflösung Deponiefolgekostenrückstellungen	319.229,35 EUR
Erträge aus Auflösung von Rückst. Überdeckung	978.990,00 EUR
Erträge aus Versicherungsschäden	36.028,43 EUR
Unterdeckung nach § 14 Abs. 2 KAG	63.818,97 EUR

4. Abschreibungen

Die Abschreibungen sind niedriger, als die zu leistenden Tilgungen. Deshalb findet in nicht unerheblichem Umfang jährlich eine Entschuldung statt.

5. Zinsaufwendungen

In den Zinsaufwendungen sind die an die Stadt Ulm sowie die an die Kreditinstitute zu zahlenden Beträge enthalten.

D. Sonstige Angaben

1. Mitarbeiter

Auf Abschnitt V des Lageberichts wird verwiesen.

2. Mitglied der Betriebsleitung

Betriebsleiter im Wirtschaftsjahr 2019 war Herr Dipl.-Ing. (FH) Thomas Mayer, M.Eng.

3. Mitglieder des Betriebsausschusses

Nach § 6 der Betriebssatzung besteht der Betriebsausschuss aus dem Vorsitzenden und den gemeinderätlichen Mitgliedern des nach der Hauptsatzung gebildeten Umweltausschusses.

Name	Vorname	Beruf	Wohnort
Czisch	Gunter	Oberbürgermeister - Vorsitzender -	Ulm
Bühler	Gerhard	Bankkaufmann i.R.	Ulm
Hirschel	Anja	Informatikerin	Ulm
Kühne	Dorothee	Fraktionsgeschäftsführerin	Ulm
Milde	Ralf	Kulturmanager	Ulm
Niggemeier	Denise Elisa	Angestellte	Ulm
Nolle	Norbert	Polizeibeamter	Ulm
Oner	Banu Cengiz	Architektin	Ulm
Ried	Timo	Apotheker	Ulm
Schmauder	Wolfgang	Anwalt	Ulm
Stittrich	Wolfgang	Selbständig	Ulm
Teuber	Clarissa	Gesundheits- und Krankenpflegerin	Ulm
Walter	Winfried	Landwirtschaftsmeister	Ulm

Im Verhinderungsfalle von Herrn Oberbürgermeister Czisch führte Herr Tim von Winning den Vorsitz.

4. Vergütungen

Als Aufwandsentschädigungen an die Mitglieder des Betriebsausschusses wurden 1.350,00 EUR bezahlt.

Einer Veröffentlichung der Bezüge in individualisierter Form hat die Betriebsleitung unter Berufung auf § 286 Abs. 4 HGB nicht zugestimmt.

Ulm, den 01.10.2020

Entsorgungsbetriebe der Stadt Ulm
Betriebsleitung

Thomas Mayer

Anlagenpiegel Gesamtbetrieb
Sachanlagen ohne Finanzanlagen

Konto	Posten des Anlagevermögens	Anschaffungs- und Herstellungskosten						Abschreibungen				Restbuchwerte		Kennzahlen									
		Anfangsstand 01.01.2019		Zugang		Abgang		Umbuchungen		Endstand 31.12.2019		Anfangsstand 01.01.2019		Endstand 31.12.2019		Restbuchwerte am Ende des vorangegangenen Wirtschaftsjahres		Durchschnittlicher Abschreibungsgrad		Durchschnittlicher Restbuchwert			
		EUR	EUR	EUR	EUR	EUR	EUR	EUR	EUR	EUR	EUR	EUR	EUR	EUR	EUR	EUR	%	%	EUR	EUR	%	%	
	1	2	3	4	5	6	7	8	9	10	11	12	13	14									
01000	Konzessionen, Lizenzen	276.978,87	50.900,02	19.583,24	0,00	306.296,65	245.361,87	30.482,02	19.575,24	256.266,65	52.027,00	31.617,00	9,89	16,88									
02000	Grundstücke mit Bauten	1.041.503,70	0,00	0,00	0,00	1.041.503,70	710.917,93	14.565,00	0,00	725.482,93	316.020,77	330.585,77	1,40	30,34									
02000	Grundstücke	260.244,35	0,00	0,00	0,00	260.244,35	260.244,35	0,00	0,00	0,00	260.244,35	260.244,35	0,00	100,00									
02400	Bauten auf fremden Grundstücken	3.722.945,53	28.699,11	0,00	0,00	3.751.644,64	759.320,53	161.519,11	0,00	90.839,64	2.830.745,00	2.953.625,00	4,31	75,45									
03000	Kanäle	183.501.439,24	89.383,70	0,00	1.187.074,99	184.777.907,93	81.486.167,24	3.664.132,89	0,00	87.150.299,93	97.627.608,00	100.105.272,00	1,98	52,84									
03500	Sonderbauwerke	30.632,76	0,00	0,00	0,00	30.632,76	13.732,76	5.429,00	0,00	19.161,76	11.471,00	16.900,00	17,72	37,45									
03600	Regenbecken	22.217.200,97	30.827,86	0,00	0,00	22.248.028,83	10.025.023,97	513.731,86	0,00	11.708.573,00	11.708.573,00	12.192.177,00	2,31	52,63									
03700	Pumpwerke	2.592.997,07	0,00	0,00	0,00	2.592.997,07	2.161.435,07	45.981,00	0,00	2.207.416,07	355.581,00	401.562,00	1,79	13,87									
03750	Sonstige Anlagen der Abwasserwirtschaft	465.192,45	0,00	0,00	0,00	465.192,45	419.848,45	44.323,00	0,00	454.171,45	1.021,00	45.344,00	9,53	0,22									
04100	Depositen	7.260.061,80	0,00	0,00	0,00	7.260.061,80	2.497.540,80	243.456,00	0,00	2.740.996,80	4.519.065,00	4.732.521,00	3,35	62,25									
04200	Deponatsverwertungsanlage	10.330,82	0,00	0,00	0,00	10.330,82	4.139,82	345,00	0,00	4.484,82	5.845,00	6.191,00	3,34	56,59									
04210	Sicherwasser Infrastruktur	8.955,94	0,00	0,00	0,00	8.955,94	7.841,94	895,00	0,00	8.737,94	218,00	1.114,00	10,00	24,3									
04250	Reinmüllbehälter	1.561.069,04	26.378,55	0,00	0,00	1.587.447,59	733.009,04	157.699,55	0,00	880.639,59	696.629,00	828.050,00	9,93	43,90									
04260	Biomüllbehälter	112.165,99	26.084,80	0,00	0,00	138.250,79	41.091,91	11.903,80	0,00	52.995,71	85.245,00	71.064,00	8,61	61,66									
04270	Papiermüll	440.861,53	51.287,74	0,00	0,00	492.149,27	118.883,53	45.697,74	0,00	164.591,27	327.558,00	321.968,00	2,75	65,96									
04300	Sonstige Anlagen der Abfallwirtschaft	4.895.156,07	0,00	0,00	0,00	4.895.156,07	3.392.784,07	134.409,00	0,00	3.957.193,07	1.367.963,00	1.502.372,00	9,29	27,95									
04350	Sonstige Anlagen der Stadtreinigung	380.620,63	66.619,13	84.874,45	0,00	362.395,31	269.420,63	14.337,13	84.874,45	198.663,31	163.632,00	111.220,00	3,96	45,13									
04510	Fotovoltaikanlage	655.860,45	0,00	0,00	0,00	655.860,45	390.626,45	32.794,00	0,00	423.420,45	232.440,00	265.224,00	5,00	35,44									
04550	Sonstige Anlagen des Fuhrparks	12.018,08	0,00	0,00	0,00	12.018,08	12.018,08	0,00	0,00	0,00	0,00	0,00	0,00	0,00									
05800	Zustatzgeräte	1.013.680,17	43.897,00	122.494,76	0,00	934.382,41	797.794,17	47.013,00	115.314,76	729.482,41	204.890,00	215.686,00	5,03	21,93									
05902/04	Personenkraftfahrzeuge	1.041.045,92	147.979,88	34.324,80	0,00	1.154.600,00	710.979,92	94.128,88	34.324,80	770.712,00	383.889,00	330.138,00	8,15	33,25									
05906	TV-Fahrzeuge	817.519,12	0,00	0,00	0,00	817.519,12	519.748,12	73.085,00	0,00	592.834,12	224.685,00	297.771,00	8,94	27,48									
05908/10	Transporter	2.578.569,28	154.465,51	128.821,41	0,00	2.703.893,39	1.927.473,28	191.902,88	123.805,78	1.995.669,39	713.324,00	751.096,00	7,08	26,33									
05912/14	Schlepper	1.399.379,15	0,00	0,00	-55.573,00	1.343.806,15	731.118,15	153.539,00	1.737,00	882.920,15	460.886,00	688.261,00	11,43	34,30									
05916	Müllfahrzeuge	2.309.463,45	502.844,78	220.577,75	0,00	2.591.630,48	1.372.094,45	301.401,78	220.677,75	1.452.816,48	1.138.812,00	937.369,00	11,63	43,94									
05918/20	Kanalfahrzeuge	2.387.329,29	110.574,80	0,00	0,00	2.497.904,09	1.693.495,29	207.003,80	0,00	1.900.500,09	597.404,00	693.833,00	8,29	23,92									
05922	Mehrzweckfahrzeuge	1.005.186,18	0,00	0,00	0,00	1.005.186,18	944.330,18	27.023,00	0,00	971.353,18	33.833,00	60.856,00	2,69	3,37									
05924/26	Kehrmaschinen	1.474.761,50	156.023,78	0,00	55.573,00	1.686.358,28	963.894,50	129.998,78	-1.737,00	1.115.320,28	571.038,00	491.177,00	7,71	33,86									
05928	Städler	517.220,44	0,00	0,00	0,00	517.220,44	417.707,44	44.843,00	0,00	462.864,44	54.670,00	99.513,00	8,67	10,57									
05930	Blockbus	342.694,72	0,00	0,00	0,00	342.694,72	342.694,72	0,00	0,00	342.694,72	0,00	0,00	0,00	0,00									
05934	Leichtkrafthfahrzeuge	5.935,51	0,00	1.559,44	0,00	4.376,07	4.376,07	5.935,51	1.559,44	4.376,07	0,00	0,00	0,00	0,00									
05995/98/99	Anhänger	340.863,89	18.359,11	0,00	0,00	359.213,00	212.367,89	26.893,11	0,00	239.251,00	119.962,00	68.486,00	7,48	33,39									
06000	Werkzeuggeräte	52.455,26	1.749,30	80.701,05	0,00	43.503,51	38.265,26	2.734,30	10.701,05	30.296,51	13.205,00	14.190,00	6,29	30,35									
07100	Betriebs- u. Geschäftsausstattung	2.689.662,66	25.869,20	38.629,93	0,00	2.675.601,93	2.096.280,66	145.649,20	38.629,93	2.203.299,93	473.302,00	593.382,00	5,44	17,68									
07300	EDV-Ausstattung	630.072,27	32.811,47	495,16	0,00	662.388,58	471.988,27	57.533,47	495,16	529.636,58	133.752,00	158.474,00	8,69	20,19									
07900-07919	Gartengw. Wirtschaftsgüter	903.731,70	88.943,41	2.570,17	0,00	995.104,94	735.963,70	75.447,41	2.564,17	808.476,94	181.228,00	168.138,00	7,62	18,31									
08100	Anlagen im Bau	2.500.623,56	5.368.988,55	813,74	-1.187.074,99	6.681.703,38	0,00	0,00	0,00	0,00	6.681.703,38	2.500.623,56	0,00	100,00									
	GESAMT	251.536.399,29	7.020.827,70	660.545,90	0,00	257.865.981,09	119.290.144,61	6.690.799,51	652.523,53	125.387.420,59	132.548.660,50	132.236.254,88	2,60	51,40									

Anlagenpiegel Abwasser
Sachanlagen

Konto	Posten des Anlagevermögens	Anschaffungs- und Herstellungskosten					Abschreibungen				Restbuchwerte		Kennzahlen	
		Anfangsstand 01.01.2019	Zugang	Abgang	Umbuchungen	Endstand 31.12.2019	Anfangsstand 01.01.2019	Abschreibungen im Wirtschafts- jahr	angesammelte Abschreibungen auf die in Spalte 4 ausgewiesenen Abgänge	Endstand 31.12.2019	Restbuchwerte am Ende des Wirtschaftsjahres	Restbuchwerte am Ende des vorangegangenen Wirtschaftsjahres	Durch- schnittlicher Abschrei- bungssatz	Durch- schnittlicher Restbuchwert
		EUR	EUR	EUR	EUR	EUR	EUR	EUR	EUR	EUR	EUR	EUR	%	%
	1	2	3	4	5	6	7	8	9	10	11	12	13	14
01000	Konzessionen, Lizenzen	149.079,37	40.023,73	8.876,17	0,00	180.227,53	117.501,37	28.023,73	8.868,17	136.657,53	43.570,00	31.578,00	15,55	24,17
02300	Grundstücke	124.148,30	0,00	0,00	0,00	124.148,30	0,00	0,00	0,00	0,00	124.148,30	124.148,30	0,00	100,00
02400	Bauten auf fremden Grundstücken	14.976,20	0,00	0,00	0,00	14.976,20	14.976,20	0,00	0,00	14.976,20	0,00	0,00	0,00	0,00
03000	Kanäle	183.501.439,24	89.393,70	0,00	1.187.074,99	184.777.907,93	83.486.167,24	3.664.132,69	0,00	87.150.299,93	97.627.608,00	100.015.272,00	1,98	52,84
03500	Sonderbauwerke	30.632,76	0,00	0,00	0,00	30.632,76	13.732,76	5.429,00	0,00	19.161,76	11.471,00	16.900,00	17,72	37,45
03600	Regenbecken	22.217.200,97	30.127,86	0,00	0,00	22.247.328,83	10.025.023,97	513.731,86	0,00	10.538.755,83	11.708.573,00	12.192.177,00	2,31	52,63
03700	Pumpwerke	2.562.987,07	0,00	0,00	0,00	2.562.987,07	2.161.435,07	45.981,00	0,00	2.207.416,07	355.581,00	401.562,00	1,79	13,87
03750	Sonstige Anlagen der Abwasserwirtschaft	465.192,45	0,00	0,00	0,00	465.192,45	419.848,45	44.323,00	0,00	464.171,45	1.021,00	45.344,00	9,53	0,22
5800	Zusatzgeräte	0,00	17.838,10	0,00	0,00	17.838,10	0,00	744,10	0,00	744,10	17.094,00	0,00	4,17	95,83
07100	Betriebs- und Geschäftsausstattung	595.344,68	8.292,62	599,62	0,00	603.037,68	515.535,68	17.175,62	599,62	532.111,68	70.926,00	79.809,00	2,85	11,76
07300	EDV-Ausstattung	506.004,19	26.020,14	495,16	0,00	531.529,17	407.306,19	42.194,14	495,16	449.005,17	82.524,00	98.688,00	7,94	15,53
07900-07919	Geringw. Wirtschaftsgüter	155.638,92	19.466,77	0,00	0,00	175.105,69	122.187,92	16.108,77	0,00	138.296,69	36.809,00	33.451,00	9,20	21,02
08100	Anlagen im Bau	2.499.673,50	5.277.584,33	813,74	-1.187.074,99	6.589.369,10	0,00	0,00	0,00	0,00	6.589.369,10	2.499.673,50	0,00	100,00
	GESAMT	212.822.328,25	5.508.747,25	10.764,69	0,00	218.320.290,81	97.283.715,45	4.377.843,91	9.962,95	101.651.596,41	116.668.694,40	115.538.612,80	2,01	53,44

Anlagepiegel Abfall
Sachanlagen

Konto	Posten des Anlagevermögens	Anschaffungs- und Herstellungskosten										Abschreibungen			Restbuchwerte			Kennzahlen	
		Anfangsstand 01.01.2019	Zugang	Abgang	Umbuchungen	Endstand 31.12.2019	Anfangsstand 01.01.2019	Abschrei- bungen im Wirtschafts- jahr	angesammelte Abschreibungen auf die in Spalte 4 ausgewiesenen Abgänge	Endstand 31.12.2019	Restbuchwerte am Ende des Wirtschaftsjahres	Restbuchwerte am Ende des vorangegangenen Wirtschaftsjahres	Durch- schnittlicher Abschrei- bungssatz	Durch- schnittlicher Restbuchwert					
		EUR	EUR	EUR	EUR	EUR	EUR	EUR	EUR	EUR	EUR	EUR	EUR	EUR	EUR	%	%		
	1	2	3	4	5	6	7	8	9	10	11	12	13	14					
01000	Konzessionen, Lizenzen	124.079,99	9.373,75	9.707,61	0,00	123.746,13	124.040,99	2.123,75	9.707,61	116.457,13	7.289,00	39,00	1,72	5,89					
02000	Grundstücke mit Bauten	1.002.389,87	0,00	0,00	0,00	1.002.389,87	692.913,10	13.782,00	0,00	706.695,10	295.894,77	309.476,77	1,37	29,50					
02300	Grundstücke	106.696,77	0,00	0,00	0,00	106.696,77	0,00	0,00	0,00	0,00	106.696,77	106.696,77	0,00	100,00					
02400	Bauten auf fremden Grundstücken	25.618,70	0,00	0,00	0,00	25.618,70	21.442,70	502,00	0,00	21.944,70	3.674,00	4.176,00	1,96	14,34					
04100	Deponien	7.260.061,80	0,00	0,00	0,00	7.260.061,80	2.497.540,80	2.43.456,00	0,00	2.740.996,80	4.519.065,00	4.762.521,00	3,35	62,25					
04200	Deponiegasverwertungsanlage	10.330,82	0,00	0,00	0,00	10.330,82	4.139,82	345,00	0,00	4.484,82	5.846,00	6.191,00	3,34	56,59					
04210	Sickerwasser Infrastruktur	8.955,94	0,00	0,00	0,00	8.955,94	7.841,94	896,00	0,00	8.737,94	218,00	1.114,00	10,00	2,43					
04250	Restmüllbehälter	1.561.059,04	26.379,55	0,00	0,00	1.587.437,59	733.009,04	157.599,55	0,00	890.608,59	696.829,00	828.050,00	9,93	43,90					
04260	Biomüllbehälter	112.155,91	26.084,80	0,00	0,00	138.240,71	41.091,91	11.903,80	0,00	52.995,71	85.245,00	71.064,00	8,61	61,66					
04270	Papiertonnen	440.861,53	51.287,74	0,00	0,00	492.149,27	118.893,53	45.697,74	0,00	164.591,27	327.558,00	321.968,00	9,29	66,56					
04300	Sonstige Anlagen der Abfallwirtschaft	4.895.156,07	0,00	0,00	0,00	4.895.156,07	3.392.784,07	134.409,00	0,00	3.527.193,07	1.367.963,00	1.502.372,00	2,75	27,95					
07100	Betriebs- und Geschäftsausstattung	1.159.824,88	0,00	4.519,44	0,00	1.155.305,44	880.646,88	91.986,00	4.519,44	968.113,44	187.192,00	279.178,00	7,96	16,20					
07300	EDV-Ausstattung	79.902,47	2.969,05	0,00	0,00	82.871,52	52.377,47	3.762,05	0,00	56.139,52	26.732,00	27.525,00	4,54	32,26					
07900+07910	Geringw. Wirtschaftsgüter	169.284,86	3.033,50	0,00	0,00	172.318,36	140.566,86	12.223,50	0,00	152.790,36	19.528,00	28.718,00	7,09	11,33					
08100	Anlagen im Bau	950,06	91.384,22	0,00	0,00	92.334,28	0,00	0,00	0,00	0,00	92.334,28	950,06	0,00	0,00					
	GESAMT	16.967.328,71	210.511,61	14.227,05	0,00	17.183.613,27	8.707.289,11	718.686,39	14.227,05	9.411.748,45	7.741.864,82	8.250.039,60	4,19	45,13					

Anlagenpiegel Stadtreinigung
Sachanlagen

Konto	Posten des Anlagevermögens	Anschaffungs- und Herstellungskosten						Abschreibungen				Restbuchwerte		Kennzahlen		
		Anfangsstand 01.01.2019	Zugang	Abgang	Umbuchungen	Endstand 31.12.2019	Anfangsstand 01.01.2019	Abschrei- bungen im Wirtschafts- jahr	angesammelte Abschreibungen auf die in Spalte 4 ausgewiesenen Abgänge	Endstand 31.12.2019	Restbuchwerte am Ende des Wirtschaftsjahres	Restbuchwerte am Ende des vorangegangenen Wirtschaftsjahres	Durch- schnittlicher Abschrei- bungssatz	Durch- schnittlicher Restbuchwert		
		EUR	EUR	EUR	EUR	EUR	EUR	EUR	EUR	EUR	EUR	EUR	EUR	EUR	%	%
	1	2	3	4	5	6	7	8	9	10	11	12	13	14		
01000	Konzessionen, Lizenzen	2.279,42	375,64	999,46	0,00	1.655,60	2.279,42	83,64	999,46	1.363,60	292,00	0,00	5,05	17,64		
02000	Grundstücke mit Baulen	39.113,83	0,00	0,00	0,00	39.113,83	18.004,83	783,00	0,00	18.787,83	20.326,00	21.109,00	2,00	51,97		
02300	Grundstücke	29.399,28	0,00	0,00	0,00	29.399,28	0,00	0,00	0,00	0,00	29.399,28	29.399,28	0,00	100,00		
02400	Baulen auf fremden Grundstücken	2.040.750,21	286.99,11	0,00	0,00	2.069.389,32	25.511,21	102.754,11	0,00	128.265,32	1.941.124,00	2.015.239,00	4,97	93,80		
04350	Sonstige Anlagen der Stadtreinigung	390.620,63	66.649,13	84.874,45	0,00	362.395,31	269.400,63	14.337,13	84.874,45	198.863,31	163.532,00	111.220,00	3,96	45,13		
05800	Zusatzgeräte	31.188,95	1.808,80	0,00	0,00	32.997,75	16.925,95	3.092,80	0,00	20.018,75	12.979,00	14.263,00	9,37	39,33		
07100	Betriebs- und Geschäftsausstattung	626.559,78	1.695,65	3.529,82	0,00	624.725,61	502.318,78	19.485,65	3.529,82	518.274,61	106.451,00	124.241,00	3,12	17,04		
07300	EDV-Ausstattung	7.950,08	0,00	0,00	0,00	7.950,08	1.083,08	730,00	0,00	1.813,08	6.137,00	6.867,00	9,18	77,19		
07900-07919	Geringw. Wirtschaftsgüter	525.393,80	60.780,02	0,00	0,00	586.173,82	433.251,80	40.392,02	0,00	473.643,82	112.530,00	92.142,00	6,89	19,20		
08100	Anlagen im Bau	0,00	0,00	0,00	0,00	0,00	0,00	0,00	0,00	0,00	0,00	0,00	0,00	0,00		
	GESAMT	3.683.255,96	199.948,35	89.403,73	0,00	3.753.600,60	1.268.775,70	181.656,35	89.403,73	1.361.030,32	2.392.770,28	2.414.480,28	4,84	63,74		

Anlagenpiegel Fuhrpark
Sachanlagen

Konto	Posten des Anlagevermögens	Anschaffungs- und Herstellungskosten						Abschreibungen				Restbuchwerte		Kennzahlen	
		Anfangsstand 01.01.2019	Zugang	Abgang	Umbuchungen	Endstand 31.12.2019	Anfangsstand 01.01.2019	Abschrei- bungen im Wirtschafts- jahr	angesammelte Abschreibungen auf die in Spalte 4 ausgewiesenen Abgänge	Endstand 31.12.2019	Restbuchwerte am Ende des Wirtschaftsjahres	Restbuchwerte am Ende des vorangegangenen Wirtschaftsjahres	Durch- schnittlicher Abschrei- bungsatz	Durch- schnittlicher Restbuchwert	
		EUR	EUR	EUR	EUR	EUR	EUR	EUR	EUR	EUR	EUR	EUR	EUR	%	%
1		2	3	4	5	6	7	8	9	10	11	12	13	14	
01000	Konzessionen, Lizenzen	1.539,49	1.126,90	0,00	0,00	2.666,39	1.539,49	250,90	0,00	1.790,39	876,00	0,00	9,41	32,85	
02400	Bauten auf fremden Grundstücken	1.641.600,42	0,00	0,00	0,00	1.641.600,42	697.390,42	58.263,00	0,00	755.653,42	885.947,00	944.210,00	3,55	53,97	
04510	Fotovoltaikanlage	655.860,45	0,00	0,00	0,00	655.860,45	390.626,45	32.794,00	0,00	423.420,45	232.440,00	265.234,00	5,00	35,44	
04550	Sonstige Anlagen des Fuhrparks	12.018,08	0,00	0,00	0,00	12.018,08	12.018,08	0,00	0,00	12.018,08	0,00	0,00	0,00	0,00	
05600	Zusatzgeräte	940.436,62	23.550,10	122.494,76	0,00	841.491,96	738.613,62	43.176,10	115.314,76	666.674,96	174.617,00	201.623,00	5,13	20,77	
05902/04	Personenkraftfahrzeuge	1.041.045,92	147.879,86	34.324,80	0,00	1.154.601,00	710.907,92	94.128,88	34.324,80	770.712,00	363.669,00	330.138,00	8,15	33,25	
05906	TV-Fahrzeuge	817.519,12	0,00	0,00	0,00	817.519,12	519.748,12	73.086,00	0,00	592.834,12	224.685,00	297.771,00	8,94	27,46	
05908/10	Transporter	2.678.568,29	154.145,51	123.821,41	0,00	2.708.893,39	1.927.473,29	191.902,88	123.806,78	1.995.569,39	713.324,00	751.096,00	7,08	26,33	
05912/14	Schlepper	1.399.379,15	0,00	0,00	-55.573,00	1.343.806,15	731.118,15	153.539,00	1.737,00	882.920,15	460.866,00	668.261,00	11,43	34,30	
05916	Müllfahrzeuge	2.309.463,45	502.844,78	220.677,75	0,00	2.591.630,48	1.372.094,45	301.401,78	220.677,75	1.462.819,48	1.138.812,00	937.369,00	11,63	43,94	
05919/20	Kanalfahrzeuge	2.367.329,29	110.574,80	0,00	0,00	2.477.904,09	1.693.496,29	207.003,80	0,00	1.900.500,09	597.404,00	693.833,00	8,29	23,92	
05922	Mehrzweckfahrzeuge	1.005.196,16	0,00	0,00	0,00	1.005.196,16	944.330,18	27.023,00	0,00	971.353,18	33.833,00	60.856,00	2,69	3,37	
05924/26	Kehrausschienen	1.474.761,50	156.023,78	0,00	55.573,00	1.686.358,28	983.564,50	129.998,78	-1.737,00	1.115.320,28	571.038,00	491.177,00	7,71	33,86	
05928	Stieger	517.220,44	0,00	0,00	0,00	517.220,44	417.707,44	44.843,00	0,00	462.554,44	54.670,00	99.513,00	8,67	10,57	
05930	Bücherbus	342.694,72	0,00	0,00	0,00	342.694,72	342.694,72	0,00	0,00	342.694,72	0,00	0,00	0,00	0,00	
05934	Leicht-Kraftfahrzeuge	5.935,51	0,00	1.559,44	0,00	4.376,07	5.935,51	0,00	1.559,44	4.376,07	0,00	0,00	0,00	0,00	
05936/38/40	Anhänger	340.853,89	18.359,11	0,00	0,00	359.213,00	212.367,89	26.693,11	0,00	239.261,00	119.952,00	128.486,00	7,49	33,39	
06000	Werkstatte	52.455,26	1.749,30	10.701,05	0,00	43.503,51	36.265,26	2.734,30	10.701,05	30.298,51	13.205,00	14.190,00	6,29	30,35	
07100	Betriebs- u. Gesch. ausstattung	299.808,30	15.580,93	29.981,05	0,00	265.408,18	191.636,30	16.541,93	29.981,05	179.397,18	107.011,00	107.972,00	5,80	37,49	
07300	EDV-Ausstattung	35.641,55	3.822,26	0,00	0,00	39.463,83	10.793,55	10.789,28	0,00	21.562,83	17.661,00	24.848,00	27,34	46,31	
07900-07919	Geingw. Wirtschaftsgüter	39.961,00	4.605,36	2.023,34	0,00	42.543,04	29.917,00	4.602,98	2.023,34	32.496,04	10.047,00	10.044,00	10,82	23,62	
GESAMT		17.999.279,63	1.140.262,75	545.583,60	0,00	18.590.958,78	11.972.658,63	1.418.972,12	538.388,97	12.653.241,78	5.740.717,00	6.026.621,00	7,63	30,87	

Anlagenpiegel Wasserläufe / Wasserbau
Sachanlagen

Konto	Posten des Anlagevermögens	Anschaffungs- und Herstellungskosten						Abschreibungen				Restbuchwerte		Kennzahlen	
		Anfangsstand 01.01.2019	Zugang	Abgang	Umbuchungen	Endstand 31.12.2019	Anfangsstand 01.01.2019	Abschrei- bungen im Wirtschafts- jahr	angesammelte Abschreibungen auf die in Spalte 4 ausgewiesenen Abgänge	Endstand 31.12.2019	Restbuchwerte am Ende des Wirtschaftsjahres	Restbuchwerte am Ende des vorangegangenen Wirtschaftsjahres	Durch- schnittlicher Abschrei- bungssatz	Durch- schnittlicher Restbuchwert	
		EUR	EUR	EUR	EUR	EUR	EUR	EUR	EUR	EUR	EUR	EUR	%	%	
	1	2	3	4	5	6	7	8	9	10	11	12	13	14	
05800	Zusatzgeräte	42.054,60	0,00	0,00	0,00	42.054,60	42.054,60	0,00	0,00	42.054,60	0,00	0,00	0,00	0,00	
07100	Betriebs- und Geschäftsausstattung	8.125,02	0,00	0,00	0,00	8.125,02	5.943,02	460,00	0,00	6.403,02	1.722,00	2.182,00	5,66	21,19	
07300	EDV-Ausstattung	573,98	0,00	0,00	0,00	573,98	37,98	56,00	0,00	95,98	478,00	536,00	0,00	0,00	
07900-07919	Geringw. Wirtschaftsgüter	13.453,12	657,74	546,83	0,00	13.564,03	9.670,12	2.120,74	540,83	11.250,03	2.314,00	3.783,00	15,64	17,06	
	GESAMT	64.206,72	657,74	546,83	0,00	64.317,63	57.709,72	2.638,74	540,83	99.803,63	4.514,00	6.501,00	4,10	7,02	

Anlagenspiegel Finanzanlagen

Posten des Anlagevermögens	Anschaffungs- und Herstellungskosten						Abschreibungen				Restbuchwerte		Kennzahlen	
	Anfangsstand 01.01.2019	Zugang	Abgang	Umbuchungen	Endstand 31.12.2019	Anfangsstand 01.01.2019	Abschrei- bungen im Wirtschafts- jahr	angesam- melte Ab- schreibungen auf die in Spalte 4 aus- gewiesenen Abgänge	Endstand 31.12.2019	Restbuch- werte am Ende des Wirtschafts- jahres	Restbuch- werte am Ende des vorange- gangenen Wirtschafts- jahres	Durch- schnittlicher Abschrei- bungssatz	Durch- schnittlicher Restbuch- wert	
	EUR	EUR	EUR	EUR	EUR	EUR	EUR	EUR	EUR	EUR	EUR	%	%	
1	2	3	4	5	6	7	8	9	10	11	12	13	14	
Beteiligungen:														
TAD	511.291,88	0,00	0,00	0,00	511.291,88	0,00	0,00	0,00	0,00	511.291,88	511.291,88			
ZVK	7.052.253,74	0,00	52.516,20	0,00	6.999.737,54	0,00	0,00	0,00	0,00	6.999.737,54	7.052.253,74			
Gesamt	7.563.545,62	0,00	52.516,20	0,00	7.511.029,42	0,00	0,00	0,00	0,00	7.511.029,42	7.563.545,62			

Rückstellungen

Konto	Posten der Rückstellungen	Anfangsstand 01.01.2019 EUR	Entnahmen EUR	Zuführungen EUR	Endstand 31.12.2019 EUR
28050	Pensionen	464.886,40	0,00	55.431,16	520.317,56
28100	Nicht genommener Urlaub	135.317,86	135.317,86	143.437,71	143.437,71
28150	Altersteilzeit	111.204,00	15.232,00	136.616,00	232.588,00
28250	geleistete Mehrarbeitszeit	397.154,37	397.154,37	322.277,15	322.277,15
28300	nicht ausbezahlte Zulagen	146.349,78	146.349,78	0,00	0,00
28350	Wertguthaben Langzeitkonten	0,00	0,00	818,95	818,95
	Personalarückstellungen	1.254.912,41	694.054,01	658.580,97	1.219.439,37
28400	Eggingen	11.891.273,31	208.100,00	372.107,94	12.055.281,25
28410	Donaustetten	1.478.037,06	185.955,46	28.585,24	1.320.666,84
	Deponiefolgekosten	13.369.310,37	394.055,46	400.693,18	13.375.948,09
28431	Überdeckung Abwasser	1.834.445,17	160.100,00	1.068.069,71	2.742.414,88
28432	Überdeckung Abfall	4.595.281,01	818.890,00	177.827,81	3.954.218,82
	Gebührenüberdeckungen § 14 Abs. 2 KAG	6.429.726,18	978.990,00	1.245.897,52	6.696.633,70
	Rückstellungen gesamt	21.053.948,96	2.067.099,47	2.305.171,67	21.292.021,16

Personalarückstellungen:

- 28050 Zuführung einer weiteren Rate für die in künftigen Jahren zu deckenden Pensionsverpflichtungen. Im Jahr 2020 wird die Höhe dieses Betrages in Abstimmung mit RPA überprüft.
- 28100 Zuführung der Urlaubsansprüche der Beamten und der Beschäftigten für das Jahr 2019 und Entnahmen für das Jahr 2018
- 28150 Zuführung für das Jahr 2019 und Entnahmen für das Jahr 2018
- 28250 Zuführung einer Rate für geleistete Mehrarbeitsstunden 2019 und Entnahmen für das Jahr 2018
- 28300 Entnahmen für das Jahr 2018
- 28350 Zuführung einer Rate für Wertguthaben Langzeitkonten 2019

Rückstellungen für Deponiefolgekosten:

- 28400 Zuführung einer weiteren Rate und Verzinsung der zum 01.01.2019 bestehenden Rückstellung und Entnahme für das Jahr 2018
- 28410 Zuführung einer weiteren Rate und Verzinsung der zum 01.01.2019 bestehenden Rückstellung und Entnahme für das Jahr 2018, zzgl. außerordentliche Entnahme Betrieb Donaustetten für 2019

Rückstellungen für Gebührenüberdeckungen § 14 Abs.2 KAG:

- 28431 Zuführung einer Rate für Kostenüberdeckung nach § 14 Abs. 2 KAG und planmäßige Auflösung der Überdeckung aus Vorjahren
- 28432 Zuführung einer Rate für Kostenüberdeckung nach § 14 Abs. 2 KAG und planmäßige Auflösung der Überdeckung aus Vorjahren

Nachweis der Verbindlichkeiten

Darlehen	Stand 01.01.2019 EUR	Zugang/Abgang 2019 EUR	Tilgung 2019 EUR	Stand 31.12.2019 EUR	Tilgung 2020-2024 EUR	Tilgung nach 2024 EUR
Stadt Ulm Altdarlehen	17.863.643,43	0,00	2.560.000,00	15.303.643,43	12.800.000,00	2.506.643,43
Kreditinstitute	76.859.069,29	16.023.000,00	10.470.397,25	82.411.672,04	29.276.826,92	53.134.845,12
Gesamt	94.722.712,72	16.023.000,00	13.030.397,25	97.715.315,47	57.534.962,36	55.486.996,54

Sonstige Verbindlichkeiten	Mit einer Restlaufzeit			Gesamt EUR
	bis zu einem Jahr EUR	zwischen zwei und fünf Jahren EUR	über fünf Jahre EUR	
1. Verbindlichkeiten aus Lieferungen und Leistungen	1.358.770,21	0,00	0,00	1.358.770,21
2. Sonstige Verbindlichkeiten	1.585.895,47	0,00	0,00	1.585.895,47
3. Verbindlichkeiten gegenüber der Stadt	0,00	0,00	0,00	0,00
4. Verbindlichkeiten gegenüber Kreditinstitute bis 1 Jahr	0,00	0,00	0,00	0,00
Summe	2.944.665,68	0,00	0,00	2.944.665,68

ENTSORGUNGSBETRIEBE
DER STADT ULM**Erfolgsplanabrechnung Gesamtbetrieb 2019**
Soll - Ist - Vergleich

	Planansatz EUR	Ergebnis EUR	Differenz EUR
1. Umsatzerlöse	40.121.300,00	41.495.789,33	1.374.489,33
2. Erhöhung oder Verminderung des Bestandes an fertigen und unfertigen Erzeugnissen	0,00	0,00	0,00
3. Andere aktivierte Eigenleistungen	486.600,00	311.794,12	-174.805,88
4. Sonstige betriebliche Erträge	2.200.800,00	2.183.957,42	-16.842,58
5. Materialaufwand			
a) Aufwendungen für Roh-, Hilfs- und Betriebsstoffe und für bezogene Waren	1.826.000,00	1.823.685,05	-2.314,95
b) Aufwendungen für bezogene Leistungen	15.670.900,00	15.464.382,65	-206.517,35
6. Personalaufwand	13.147.700,00	13.377.131,98	229.431,98
7. Abschreibungen	6.589.200,00	6.699.799,51	110.599,51
8. Sonstige betriebliche Aufwendungen	3.230.800,00	4.426.859,99	1.196.059,99
9. Erträge aus Beteiligungen	0,00	0,00	0,00
10. Sonstige Zinsen und ähnliche Erträge	100,00	131,11	31,11
11. Zinsen und ähnliche Aufwendungen	2.311.100,00	2.159.320,62	-151.779,38
12. Ergebnis der gewöhnlichen Geschäftstätigkeit	33.100,00	40.492,18	7.392,18
13. Steuern vom Einkommen und Ertrag	0,00	33.054,89	33.054,89
14. Sonstige Steuern	33.100,00	3.517,56	-29.582,44
15. Jahresgewinn/Jahresverlust	0,00 *	3.919,73 *	3.919,73
Gesamtergebnis	0,00	3.919,73	3.919,73

* Gewinn und Verlust, Über- und Unterdeckungen werden im Feststellungsbeschluss ausgewiesen.

ENTSORGUNGSBETRIEBE
DER STADT ULM**Erfolgsplanabrechnung Abwasser**
Soll - Ist - Vergleich

	Planansatz EUR	Ergebnis EUR	Differenz EUR
1. Umsatzerlöse	20.334.000,00	20.978.341,49	644.341,49
2. Erhöhung oder Verminderung des Bestandes an fertigen und unfertigen Erzeugnissen	0,00	0,00	0,00
3. Andere aktivierte Eigenleistungen	442.300,00	307.847,19	-134.452,81
4. Sonstige betriebliche Erträge	425.700,00	355.364,55	-70.335,45
5. Materialaufwand			
a) Aufwendungen für Roh-, Hilfs- und Betriebsstoffe und für bezogene Waren	212.900,00	176.296,99	-36.603,01
b) Aufwendungen für bezogene Leistungen	10.039.500,00	9.702.629,06	-336.870,94
6. Personalaufwand	3.781.300,00	3.708.514,30	-72.785,70
7. Abschreibungen	4.301.500,00	4.377.843,91	76.343,91
8. Sonstige betriebliche Aufwendungen	961.100,00	1.880.015,98	918.915,98
9. Erträge aus Beteiligungen	0,00	0,00	0,00
10. Sonstige Zinsen und ähnliche Erträge	0,00	84,85	84,85
11. Zinsen und ähnliche Aufwendungen	1.905.700,00	1.796.337,84	-109.362,16
12. Ergebnis der gewöhnlichen Geschäftstätigkeit	0,00	0,00	0,00
13. Steuern vom Einkommen und Ertrag	0,00	0,00	0,00
14. Sonstige Steuern	0,00	0,00	0,00
15. Jahresgewinn/Jahresverlust	0,00 *	0,00 *	0,00
Gesamtergebnis	0,00	0,00	0,00

* Über- und Unterdeckungen werden im Feststellungsbeschluss ausgewiesen.

ENTSORGUNGSBETRIEBE
DER STADT ULM**Erfolgsplanabrechnung Abfall**
Soll - Ist - Vergleich

	Planansatz EUR	Ergebnis EUR	Differenz EUR
1. Umsatzerlöse	10.491.300,00	10.763.853,17	272.553,17
2. Erhöhung oder Verminderung des Bestandes an fertigen und unfertigen Erzeugnissen	0,00	0,00	0,00
3. Andere aktivierte Eigenleistungen	42.400,00	2.583,16	-39.816,84
4. Sonstige betriebliche Erträge	1.477.300,00	1.499.946,39	22.646,39
5. Materialaufwand			
a) Aufwendungen für Roh-, Hilfs- und Betriebsstoffe und für bezogene Waren	224.400,00	193.465,95	-30.934,05
b) Aufwendungen für bezogene Leistungen	4.148.400,00	4.091.283,58	-57.116,42
6. Personalaufwand	5.257.900,00	5.435.117,25	177.217,25
7. Abschreibungen	722.700,00	718.686,39	-4.013,61
8. Sonstige betriebliche Aufwendungen	1.426.600,00	1.601.460,50	174.860,50
9. Erträge aus Beteiligungen	0,00	0,00	0,00
10. Sonstige Zinsen und ähnliche Erträge	0,00	25,71	25,71
11. Zinsen und ähnliche Aufwendungen	231.000,00	226.394,76	-4.605,24
12. Ergebnis der gewöhnlichen Geschäftstätigkeit	0,00	0,00	0,00
13. Steuern vom Einkommen und Ertrag	0,00	0,00	0,00
14. Sonstige Steuern	0,00	0,00	0,00
15. Jahresgewinn/Jahresverlust	0,00 *	0,00 *	0,00
Gesamtergebnis	0,00	0,00	0,00

* Über- und Unterdeckungen werden im Feststellungsbeschluss ausgewiesen.

ENTSORGUNGSBETRIEBE
DER STADT ULM

Erfolgsplanabrechnung Stadtreinigung

Soll - Ist - Vergleich

	Planansatz EUR	Ergebnis EUR	Differenz EUR
1. Umsatzerlöse	4.718.100,00	4.979.581,80	261.481,80
2. Erhöhung oder Verminderung des Bestandes an fertigen und unfertigen Erzeugnissen	0,00	0,00	0,00
3. Andere aktivierte Eigenleistungen	1.900,00	1.363,77	-536,23
4. Sonstige betriebliche Erträge	158.200,00	173.488,07	15.288,07
5. Materialaufwand			
a) Aufwendungen für Roh-, Hilfs- und Betriebsstoffe und für bezogene Waren	254.600,00	276.183,92	21.583,92
b) Aufwendungen für bezogene Leistungen	1.261.100,00	1.401.247,32	140.147,32
6. Personalaufwand	2.886.400,00	2.934.702,71	48.302,71
7. Abschreibungen	164.500,00	181.658,35	17.158,35
8. Sonstige betriebliche Aufwendungen	272.600,00	318.891,66	46.291,66
9. Erträge aus Beteiligungen	0,00	0,00	0,00
10. Sonstige Zinsen und ähnliche Erträge	0,00	10,45	10,45
11. Zinsen und ähnliche Aufwendungen	38.900,00	40.427,39	1.527,39
12. Ergebnis der gewöhnlichen Geschäftstätigkeit	100,00	1.332,74	1.232,74
13. Steuern vom Einkommen und Ertrag	0,00	1.332,74	1.332,74
14. Sonstige Steuern	100,00	0,00	-100,00
15. Jahresgewinn/Jahresverlust	0,00	0,00	0,00
Gesamtergebnis	0,00	0,00	0,00

ENTSORGUNGSBETRIEBE
DER STADT ULM**Erfolgsplanabrechnung Fuhrpark**
Soll - Ist - Vergleich

	Planansatz EUR	Ergebnis EUR	Differenz EUR
1. Umsatzerlöse	4.178.700,00	4.264.161,14	85.461,14
2. Erhöhung oder Verminderung des Bestandes an fertigen und unfertigen Erzeugnissen	0,00	0,00	0,00
3. Andere aktivierte Eigenleistungen	0,00	0,00	0,00
4. Sonstige betriebliche Erträge	107.700,00	127.110,97	19.410,97
5. Materialaufwand			
a) Aufwendungen für Roh-, Hilfs- und Betriebsstoffe und für bezogene Waren	1.120.000,00	1.163.398,80	43.398,80
b) Aufwendungen für bezogene Leistungen	151.300,00	159.998,30	8.698,30
6. Personalaufwand	927.200,00	950.002,88	22.802,88
7. Abschreibungen	1.397.300,00	1.418.972,12	21.672,12
8. Sonstige betriebliche Aufwendungen	522.400,00	563.755,48	41.355,48
9. Erträge aus Beteiligungen	0,00	0,00	0,00
10. Sonstige Zinsen und ähnliche Erträge	100,00	9,17	-90,83
11. Zinsen und ähnliche Aufwendungen	135.300,00	95.994,26	-39.305,74
12. Ergebnis der gewöhnlichen Geschäftstätigkeit	33.000,00	39.159,44	6.159,44
13. Steuern vom Einkommen und Ertrag	0,00	31.722,15	31.722,15
14. Sonstige Steuern	33.000,00	3.517,56	-29.482,44
15. Jahresgewinn/Jahresverlust	0,00	3.919,73	3.919,73
Gesamtergebnis	0,00	3.919,73	3.919,73

ENTSORGUNGSBETRIEBE
DER STADT ULM

Erfolgsplanabrechnung Wasserläufe / Wasserbau

Soll - Ist - Vergleich

	Planansatz EUR	Ergebnis EUR	Differenz EUR
1. Umsatzerlöse	399.200,00	509.851,73	110.651,73
2. Erhöhung oder Verminderung des Bestandes an fertigen und unfertigen Erzeugnissen	0,00	0,00	0,00
3. Andere aktivierte Eigenleistungen	0,00	0,00	0,00
4. Sonstige betriebliche Erträge	31.900,00	28.047,44	-3.852,56
5. Materialaufwand			
a) Aufwendungen für Roh-, Hilfs- und Betriebsstoffe und für bezogene Waren	14.100,00	14.339,39	239,39
b) Aufwendungen für bezogene Leistungen	70.600,00	109.224,39	38.624,39
6. Personalaufwand	294.900,00	348.794,84	53.894,84
7. Abschreibungen	3.200,00	2.638,74	-561,26
8. Sonstige betriebliche Aufwendungen	48.100,00	62.736,37	14.636,37
9. Erträge aus Beteiligungen	0,00	0,00	0,00
10. Sonstige Zinsen und ähnliche Erträge	0,00	0,93	0,93
11. Zinsen und ähnliche Aufwendungen	200,00	166,37	-33,63
12. Ergebnis der gewöhnlichen Geschäftstätigkeit	0,00	0,00	0,00
13. Steuern vom Einkommen und Ertrag	0,00	0,00	0,00
14. Sonstige Steuern	0,00	0,00	0,00
15. Jahresgewinn/Jahresverlust	0,00	0,00	0,00
Gesamtergebnis	0,00	0,00	0,00