



Bericht über die Allgemeinen Finanzmittel 2020  
Rechnungsergebnis Konzessionsabgabe,  
Steuern, Zuweisungen, Umlagen und Zinsen

Anlage 1 zu GD 055/21

## Allgemeine Finanzmittel 2020

Konzessionsabgaben, Steuern, Zuweisungen, Umlagen und Zinsen

|     | Kontierung   | Bezeichnung                 | Plan<br>2021<br>Euro | Plan<br>2020<br>Euro | Ergebnis<br>2020<br>Euro | Ergebnis<br>2019<br>Euro | Ergebnis<br>2018<br>Euro | Ergebnis<br>2017<br>Euro | Ergebnis<br>2016<br>Euro | Ergebnis 2020 im Vergleich zu |       |                       |        |
|-----|--------------|-----------------------------|----------------------|----------------------|--------------------------|--------------------------|--------------------------|--------------------------|--------------------------|-------------------------------|-------|-----------------------|--------|
|     |              |                             |                      |                      |                          |                          |                          |                          |                          | Plan 2020<br>Euro             | v.H.  | Ergebnis 2019<br>Euro | v.H.   |
| I.  | SUMME        | Konzessionsabgaben          | 7.550.000            | 7.550.000            | 7.702.437                | 7.484.838                | 7.836.104                | 7.783.584                | 7.460.939                | 152.437                       | 2,0   | 217.599               | 2,8    |
| II. | L90061100000 | <b>Steuern</b>              |                      |                      |                          |                          |                          |                          |                          |                               |       |                       |        |
|     |              | <b>Erträge</b>              |                      |                      |                          |                          |                          |                          |                          |                               |       |                       |        |
|     |              | Grundsteuer A + B           | 26.895.000           | 26.645.000           | 26.785.960               | 26.860.434               | 26.515.754               | 26.019.269               | 25.730.804               | 140.960                       | 0,5   | -74.474               | -0,3   |
|     |              | Gewerbesteuer <sup>1)</sup> |                      |                      |                          |                          |                          |                          |                          |                               |       |                       |        |
|     |              | - laufend                   | 105.000.000          | 105.000.000          | 123.842.546              | 125.606.672              | 115.582.402              | 122.984.346              | 97.938.611               | 18.842.546                    | 17,9  | -1.764.126            | -1,4   |
|     |              | - einmalige Zahlungen       | 0                    | 0                    | -890.614                 | 13.426.913               | 16.374.393               | 6.759.179                | 36.096.043               | -890.614                      | 0,0   | -14.317.527           |        |
|     |              | Gesamt <sup>1)</sup>        | 105.000.000          | 105.000.000          | 122.951.932              | 139.033.585              | 131.956.795              | 129.743.525              | 134.034.654              | 17.951.932                    | 17,1  | -16.081.653           | -13,1  |
|     |              | Gewerbesteuerkompensation   | 0                    | 0                    | 30.962.201               | 0                        | 0                        | 0                        | 0                        | 30.962.201                    |       | 30.962.201            | 100,0  |
|     |              | Einkommensteueranteil       | 76.400.000           | 80.500.000           | 72.354.137               | 78.298.560               | 75.912.352               | 74.204.014               | 68.391.871               | -8.145.863                    | -10,1 | -5.944.423            | -8,2   |
|     |              | Umsatzsteueranteil          | 21.800.000           | 19.650.000           | 23.690.206               | 21.849.495               | 19.283.374               | 16.340.672               | 13.148.827               | 4.040.206                     | 20,6  | 1.840.711             | 7,8    |
|     |              | Familienleistungsausgleich  | 5.900.000            | 6.150.000            | 5.324.518                | 5.822.747                | 5.623.822                | 5.585.969                | 5.414.825                | -825.482                      | -13,4 | -498.229              | -9,4   |
|     |              | Andere Steuern              | 2.800.000            | 3.800.000            | 3.403.014                | 4.667.020                | 4.294.240                | 4.606.333                | 4.682.450                | -396.986                      | -10,4 | -1.264.006            | -37,1  |
|     |              | Zwischensumme               | 238.795.000          | 241.745.000          | 285.471.968              | 276.531.841              | 263.586.336              | 256.499.782              | 251.403.431              | 43.726.968                    | 18,1  | 8.940.127             | 3,1    |
|     |              | <b>Aufwendungen</b>         |                      |                      |                          |                          |                          |                          |                          |                               |       |                       |        |
|     |              | Gewerbesteuerumlage         | 10.200.000           | 10.200.000           | 11.165.681               | 24.833.685               | 24.793.751               | 24.420.296               | 25.413.059               | 965.681                       | 9,5   | -13.668.004           | -122,4 |
| II. | SUMME        | <b>Steuern</b>              | 228.595.000          | 231.545.000          | 274.306.287              | 251.698.156              | 238.792.585              | 232.079.486              | 225.990.372              | 42.761.287                    | 18,5  | 22.608.131            | 8,2    |

<sup>1)</sup> Ergebnis bereinigt um Niederschlagungen, Aussetzungen, Erlässe

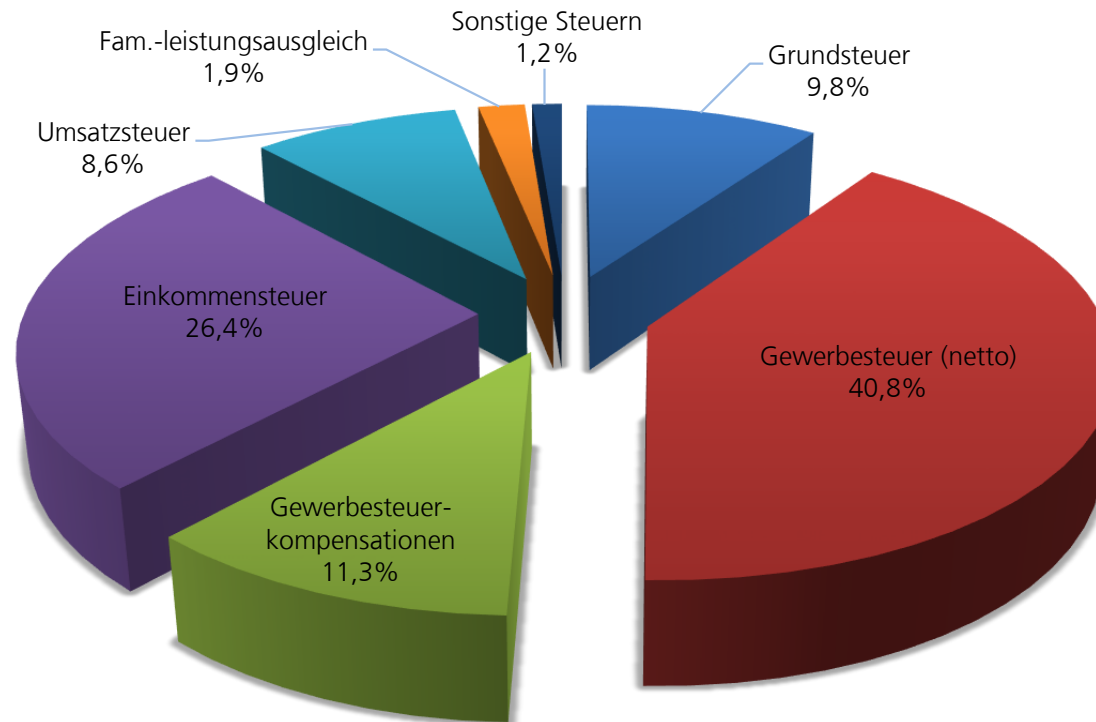
## Allgemeine Finanzmittel 2020

Konzessionsabgaben, Steuern, Zuweisungen, Umlagen und Zinsen

|                               | Kontierung   | Bezeichnung  | Plan<br>2021<br>Euro | Plan<br>2020<br>Euro | Ergebnis<br>2020<br>Euro | Ergebnis<br>2019<br>Euro | Ergebnis<br>2018<br>Euro | Ergebnis<br>2017<br>Euro | Ergebnis<br>2016<br>Euro | Ergebnis 2020 im Vergleich zu |                |                   |              |  |
|-------------------------------|--------------|--|----------------------|----------------------|--------------------------|--------------------------|--------------------------|--------------------------|--------------------------|-------------------------------|----------------|-------------------|--------------|--|
|                               |              |  |                      |                      |                          |                          |                          |                          |                          | Plan 2020                     |                | Ergebnis 2019     |              |  |
|                               |              |  |                      |                      |                          |                          |                          |                          |                          | Euro                          | v.H.           | Euro              | v.H.         |  |
| III.                          | L90061100000 | <b>Zuweisungen und Umlagen</b>   |                      |                      |                          |                          |                          |                          |                          |                               |                |                   |              |  |
|                               |              | <b>Erträge</b>   |                      |                      |                          |                          |                          |                          |                          |                               |                |                   |              |  |
|                               |              | mang. Steuerkraft  | 41.400.000           | 48.200.000           | 55.266.169               | 50.803.633               | 42.810.874               | 48.188.327               | 54.079.450               | 7.066.169                     | 14,7           | 4.462.536         | 8,1          |  |
|                               |              | Stadtkreisschlüsselmasse   | 18.350.000           | 19.500.000           | 20.915.244               | 19.701.807               | 18.672.971               | 17.501.558               | 17.060.575               | 1.415.244                     | 7,3            | 1.213.437         | 5,8          |  |
|                               |              | Kom. Investitionspauschale   | 8.250.000            | 10.900.000           | 11.103.868               | 9.878.436                | 9.050.511                | 9.627.965                | 9.958.151                | 203.868                       | 1,9            | 1.225.432         | 11,0         |  |
|                               |              | Stadt als Stadtkreis   | 3.100.000            | 3.100.000            | 3.115.514                | 3.151.968                | 2.741.829                | 2.285.249                | 2.251.617                | 15.514                        | 0,5            | -36.454           | -1,2         |  |
|                               |              | Corona-Soforthile  | 0                    | 0                    | 3.454.752                | 0                        | 0                        | 0                        | 0                        | 3.454.752                     |                | 3.454.752         | 100,0        |  |
|                               |              | Grunderwerbsteuer  | 8.000.000            | 8.000.000            | 10.658.942               | 9.338.513                | 6.552.363                | 9.167.849                | 12.882.514               | 2.658.942                     | 33,2           | 1.320.429         | 12,4         |  |
|                               |              | Status Quo-Ausgleich - Auflösung LWV   | 0                    | 0                    | 61.182                   | 0                        | 0                        | 175.271                  | 1.207.237                | 61.182                        | 0,0            | 61.182            | 100,0        |  |
|                               |              | <b>Zwischensumme</b>   | <b>79.100.000</b>    | <b>89.700.000</b>    | <b>104.575.672</b>       | <b>92.874.358</b>        | <b>79.828.548</b>        | <b>86.946.219</b>        | <b>97.439.545</b>        | <b>14.875.672</b>             | <b>16,6</b>    | <b>11.701.314</b> | <b>11,2</b>  |  |
|                               |              | <b>Aufwendungen</b>  |                      |                      |                          |                          |                          |                          |                          |                               |                |                   |              |  |
|                               |              | Status Quo-Ausgleich - Auflösung LWV   | 1.500.000            | 1.500.000            | 0                        | 482.444                  | 1.130.728                | 0                        | 0                        | -1.500.000                    | -100,0         | -482.444          |              |  |
|                               |              | FAG-Umlage   | 64.200.000           | 58.800.000           | 58.606.078               | 57.700.303               | 59.377.217               | 48.058.886               | 39.645.559               | -193.922                      | -0,3           | 905.775           | 1,5          |  |
|                               |              | KVJS-Umlage (ehem. LWV)  | 740.000              | 680.000              | 714.868                  | 611.242                  | 678.971                  | 621.643                  | 545.405                  | 34.868                        | 5,1            | 103.626           | 14,5         |  |
|                               |              | <b>Zwischensumme</b>   | <b>66.440.000</b>    | <b>60.980.000</b>    | <b>59.320.946</b>        | <b>58.793.989</b>        | <b>61.186.916</b>        | <b>48.680.530</b>        | <b>40.190.963</b>        | <b>-1.659.054</b>             | <b>-2,7</b>    | <b>526.957</b>    | <b>0,9</b>   |  |
|                               |              | <b>Summe</b>   | <b>12.660.000</b>    | <b>28.720.000</b>    | <b>45.254.726</b>        | <b>34.080.369</b>        | <b>18.641.632</b>        | <b>38.265.690</b>        | <b>57.248.581</b>        | <b>16.534.726</b>             | <b>57,6</b>    | <b>11.174.357</b> | <b>24,7</b>  |  |
|                               |              | Rückstellungszuführung FAG   | 0                    | 0                    | -36.300.000              | -20.600.000              | -15.000.000              | -19.500.000              | -20.900.000              | -36.300.000                   | 0,0            | -15.700.000       |              |  |
|                               |              | Rückstellungentnahme FAG   | 20.600.000           | 15.000.000           | 15.000.000               | 19.500.000               | 20.900.000               | 5.900.000                | 0                        | 0                             | 0,0            | -4.500.000        |              |  |
| III.                          | <b>SUMME</b> | <b>Zuweisungen und Umlagen</b>   | <b>33.260.000</b>    | <b>43.720.000</b>    | <b>23.954.726</b>        | <b>32.980.369</b>        | <b>24.541.632</b>        | <b>24.665.690</b>        | <b>36.348.581</b>        | <b>-19.765.274</b>            | <b>-45,2</b>   | <b>-9.025.643</b> | <b>-37,7</b> |  |
| IV.                           | L90061200000 | <b>Zinsen</b>  |                      |                      |                          |                          |                          |                          |                          |                               |                |                   |              |  |
|                               |              | Zinserträge  | 1.000.000            | 1.000.000            | 1.712.505                | 1.515.232                | 1.647.672                | 1.135.651                | 1.479.856                | 712.505                       | 71,3           | 197.273           | 11,5         |  |
|                               |              | Zinsaufwendungen   | 2.600.000            | 2.600.000            | 1.484.408                | 2.378.945                | 2.772.680                | 3.234.468                | 3.640.684                | -1.115.592                    | -42,9          | -894.537          | -60,3        |  |
|                               |              | <b>Zwischensumme Finanzierungs- /Kreditzinsen</b>                                | <b>-1.600.000</b>    | <b>-1.600.000</b>    | <b>228.098</b>           | <b>-863.713</b>          | <b>-1.125.008</b>        | <b>-2.098.817</b>        | <b>-2.160.829</b>        | <b>1.828.098</b>              | <b>-114,3</b>  | <b>1.091.810</b>  | <b>478,7</b> |  |
|                               |              | Veranlagungs-/Verzugszinsen, Verzinsung,<br>v. Steuererst. (netto) <sup>1)</sup> | 122.200              | 100.000              | 1.298.544                | 4.183.652                | 289.405                  | 1.135.986                | 555.136                  | 1.198.544                     | 1.198,5        | -2.885.108        | -222,2       |  |
|                               |              | Rückstellungszuführung Veranlagungs-/<br>Verzugszinsen                           | 0                    | 0                    | -944.600                 | -3.945.300               | 0                        | 0                        | 0                        | -944.600                      | 0,0            | 3.000.700         |              |  |
|                               |              | <b>Zwischensumme Finanzierungs- /Kreditzinsen</b>                                | <b>122.200</b>       | <b>100.000</b>       | <b>353.944</b>           | <b>238.352</b>           | <b>289.405</b>           | <b>1.135.986</b>         | <b>555.136</b>           | <b>253.944</b>                | <b>1.198,5</b> | <b>115.592</b>    | <b>32,7</b>  |  |
| IV.                           | <b>SUMME</b> | <b>Zinsen</b>  | <b>-1.477.800</b>    | <b>-1.500.000</b>    | <b>582.041</b>           | <b>-625.361</b>          | <b>-835.603</b>          | <b>-962.830</b>          | <b>-1.605.692</b>        | <b>2.082.041</b>              | <b>-138,8</b>  | <b>1.207.402</b>  | <b>207,4</b> |  |
| <b>GESAMTSUMME (I. - IV.)</b> |              |  | <b>267.927.200</b>   | <b>281.315.000</b>   | <b>306.545.491</b>       | <b>291.538.003</b>       | <b>270.334.717</b>       | <b>263.565.930</b>       | <b>268.194.200</b>       | <b>25.230.491</b>             | <b>9,0</b>     | <b>15.007.489</b> | <b>4,9</b>   |  |

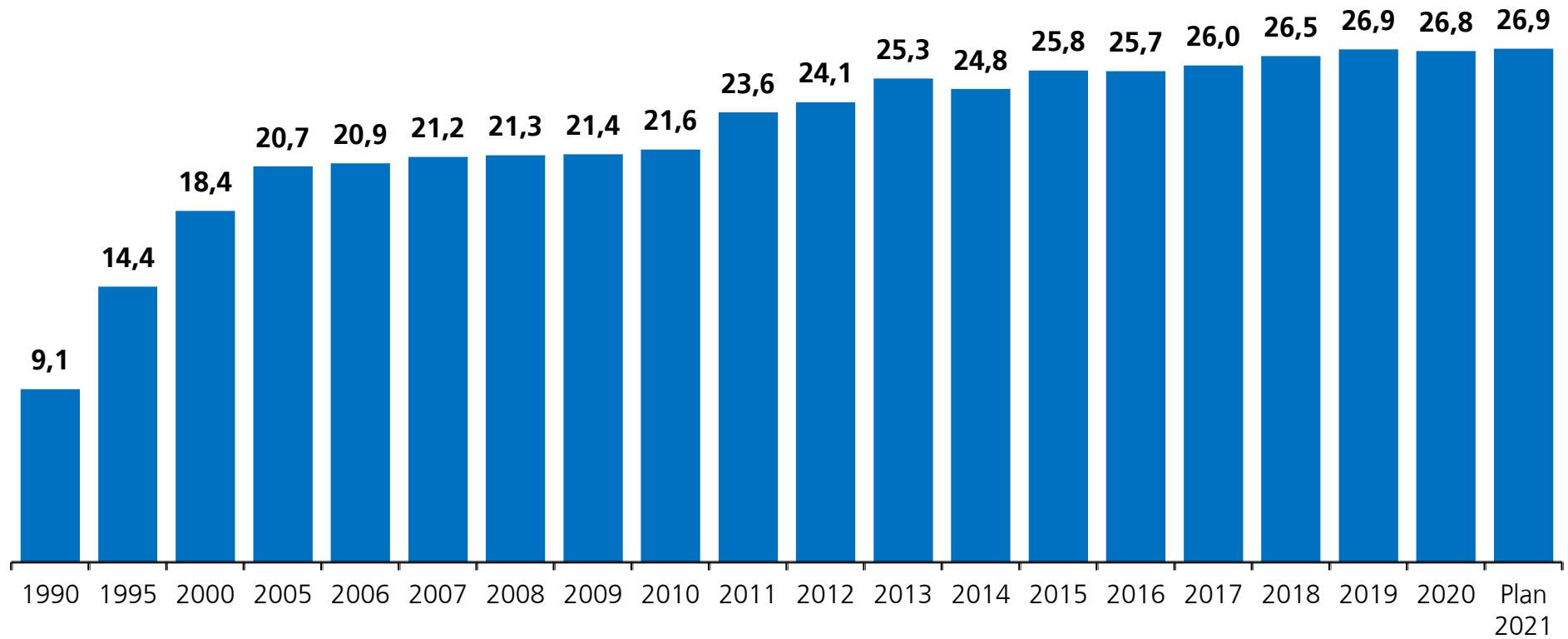
<sup>1)</sup> Ergebnis bereinigt um Niederschlagungen, Aussetzungen, Erlässe

## Steuereinnahmen 2020



■ Grundsteuer ■ Gewerbesteuer (netto) ■ Gewerbesteuer-kompensationen ■ Einkommensteuer ■ Umsatzsteuer ■ Fam.-leistungsausgleich ■ Sonstige Steuern

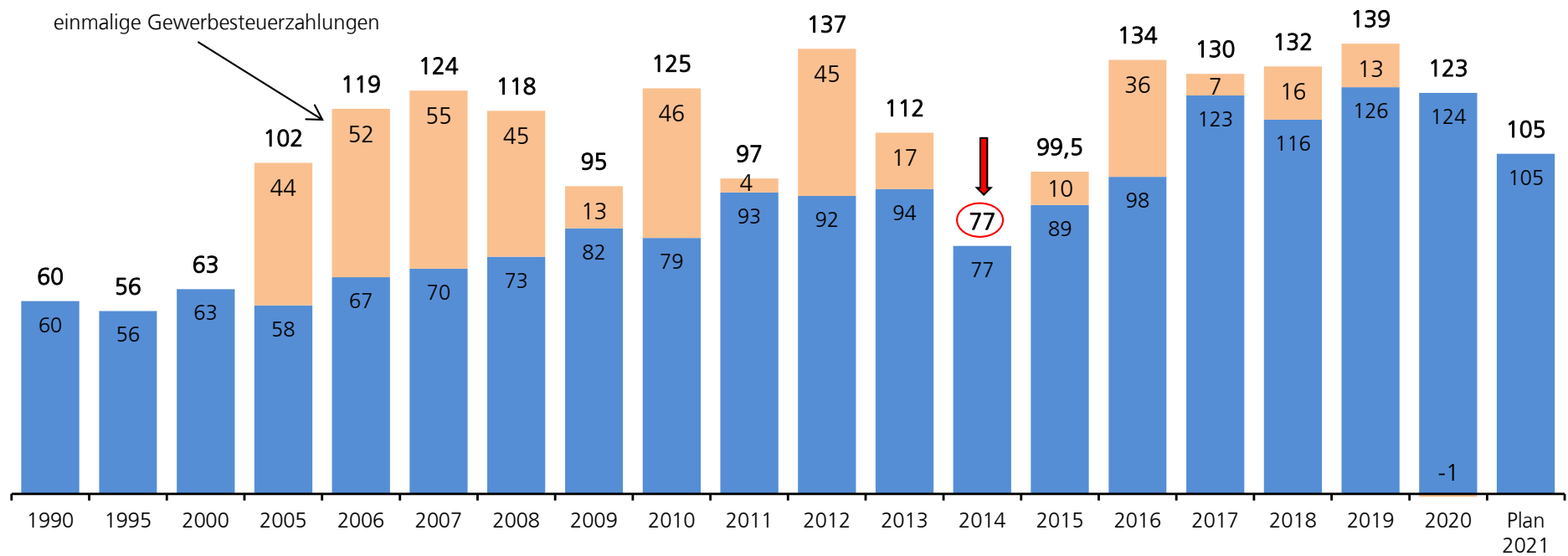
## Grundsteuer A und B in Mio. €



1990 - 2020 Rechnungsergebnisse

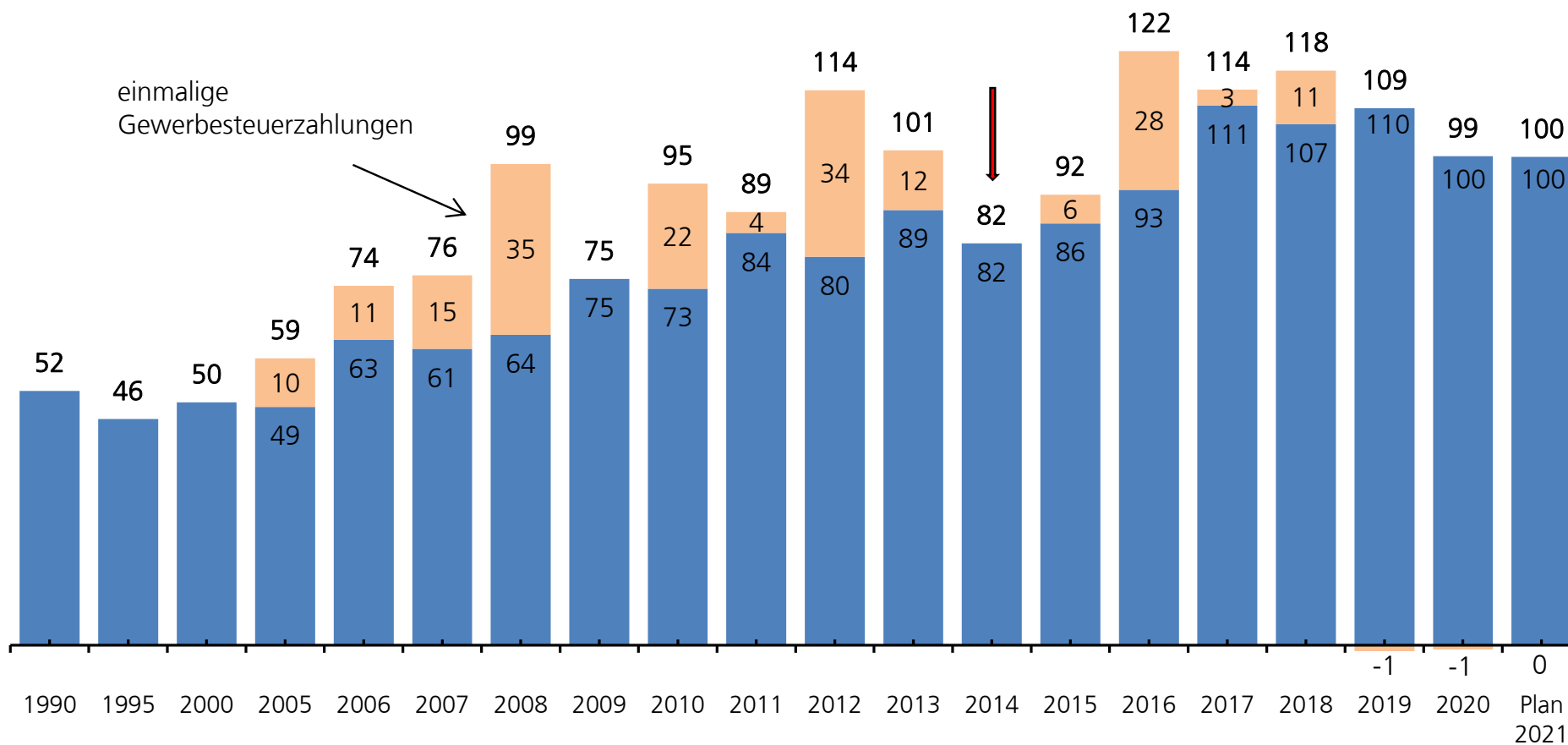
Hebesatz-Erhöhung Grundsteuer B: 1993, 1994, 1995, 1998, 2005 u. 2011

## Gewerbbesteueraufkommen in Mio. € (gerundet auf volle Mio. €)



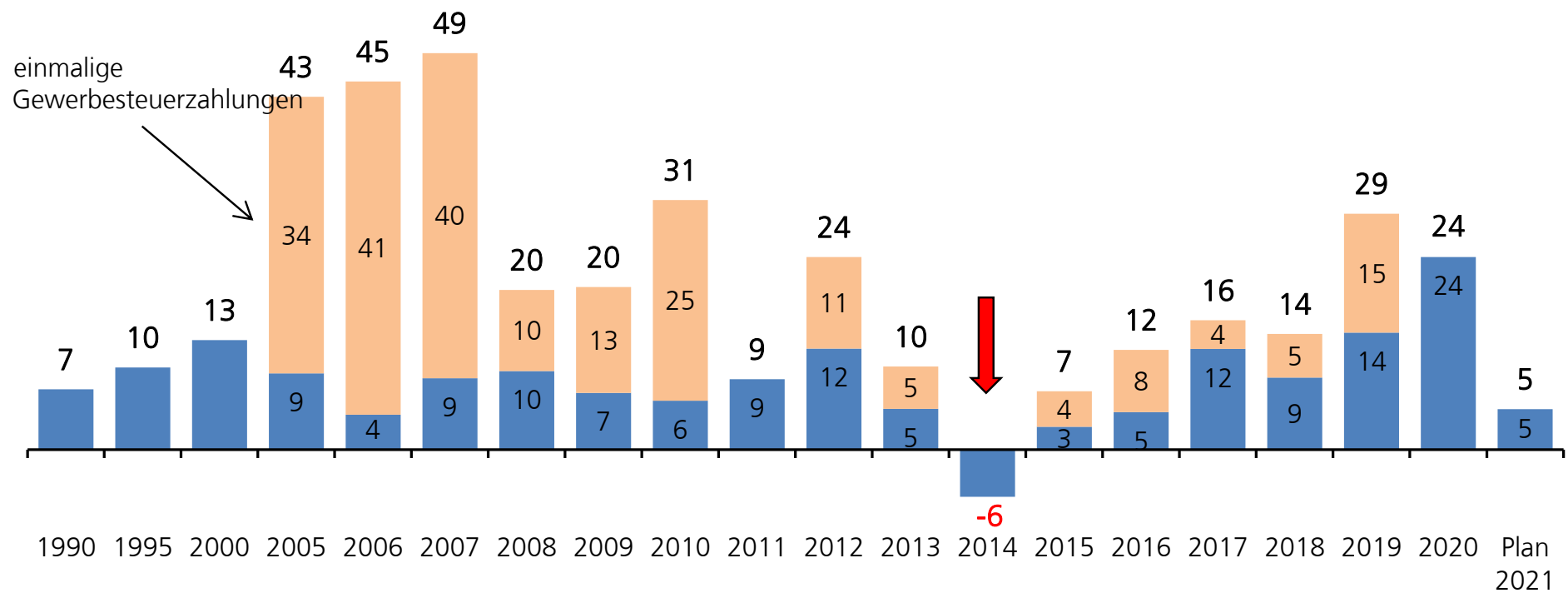
# Vorauszahlungen in Mio. €

(Gewerbsteuer: Jahresergebnis)



# Abschlusszahlungen in Mio. €

(Gewerbsteuer: Jahresergebnis)





**Zusammensetzung der Gewerbesteuervorauszahlungen  
(ohne Vorauszahlungsanpassungen aus Vorjahren)**

|  | Zahl der Betriebe |         |       |       | Steuerschuld |           |       |           |       |        |
|--|-------------------|---------|-------|-------|--------------|-----------|-------|-----------|-------|--------|
|  | 2020              |         | 2019  |       | 2020         |           | 2019  |           |       |        |
|  | v.H.              |         | v.H.  |       | v.H.         | in Mio. € | v.H.  | in Mio. € |       |        |
| <b>1. Aufteilung nach dem Jahressteuerbetrag</b> |                   |         |       |       |              |           |       |           |       |        |
| Jahressteuer                                     |                   |         |       |       |              |           |       |           |       |        |
| Euro   |                   |         |       |       |              |           |       |           |       |        |
| bis  |                   | 10.000  | 66,2  | 1.572 | 66,4         | 1.808     | 5,4   | 5,24      | 5,6   | 6,08   |
| 10.001   | -                 | 50.000  | 24,5  | 582   | 24,4         | 663       | 12,5  | 12,28     | 12,7  | 13,90  |
| 50.000   | -                 | 500.000 | 8,1   | 192   | 8,0          | 218       | 25,2  | 24,67     | 24,4  | 26,67  |
| über   | -                 | 500.000 | 1,2   | 28    | 1,2          | 33        | 56,9  | 55,72     | 57,3  | 62,73  |
|  |                   |         | 100,0 | 2.374 | 100,0        | 2.722     | 100,0 | 97,91     | 100,0 | 109,38 |

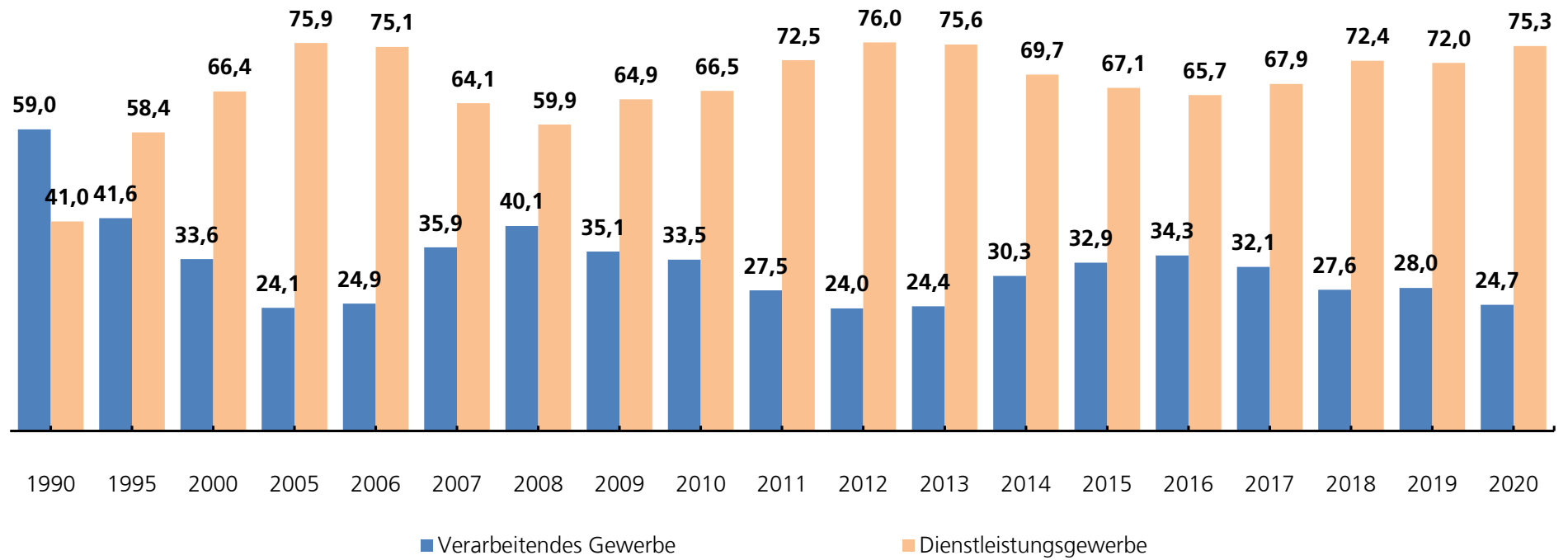
1. Von 15.794 Betrieben sind insgesamt 2.374 und damit 15,03 % gewerbesteuerpflichtig.
2. 28 Betriebe (1,18 %) zahlen 56,9 % des Gewerbesteueraufkommens.
3. 220 Betriebe (9,27 %) zahlen 82,1 % des Gewerbesteueraufkommens.

**Zusammensetzung der Gewerbesteuervorauszahlungen  
(ohne Vorauszahlungsanpassungen aus Vorjahren)**

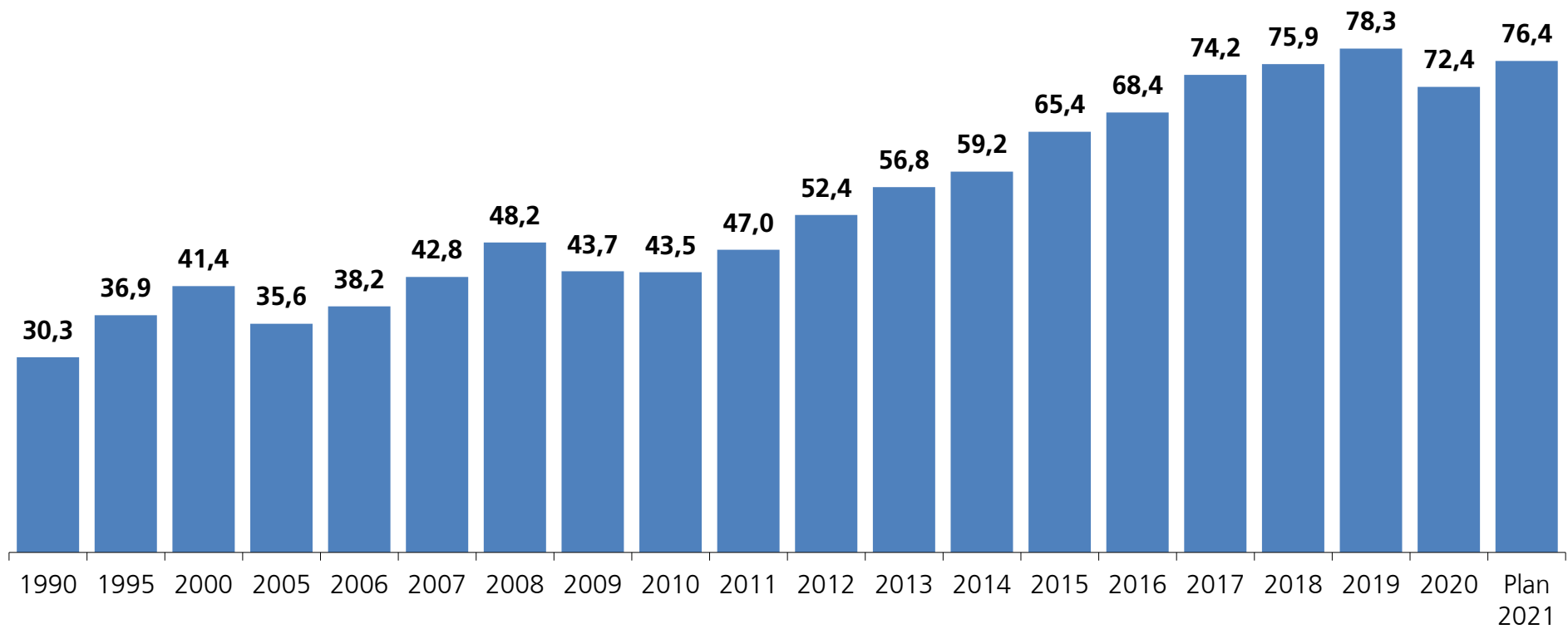
|   | Zahl der Betriebe |       |       |       | Steuerschuld |        |       |        |
|---|-------------------|-------|-------|-------|--------------|--------|-------|--------|
|   | 2020              |       | 2019  |       | 2020         |        | 2019  |        |
|   | v.H.              |       | v.H.  |       | v.H.         | Mio. € | v.H.  | Mio. € |
| <b>2. Aufteilung nach Branchen</b>  |                   |       |       |       |              |        |       |        |
| Versicherungsgewerbe, Kredit- und sonstige Finanzierungsinstitute   | 5,8               | 138   | 5,2   | 139   | 10,1         | 9,84   | 8,8   | 9,63   |
| Chemische Industrie und Mineralölverarbeitung   | 0,2               | 5     | 0,2   | 6     | 3,3          | 3,19   | 5,0   | 5,47   |
| Eisen- und NE-Metallerzeugung; Gießerei, Stahlverformung  | 0,6               | 14    | 0,7   | 18    | 3,8          | 3,76   | 4,6   | 5,04   |
| Stahl-, Maschinen- und Fahrzeugbau  | 2,1               | 49    | 1,8   | 50    | 3,2          | 3,14   | 6,3   | 6,85   |
| Energiewirtschaft und Wasserversorgung  | 1,5               | 35    | 1,2   | 33    | 1,9          | 1,82   | 1,6   | 1,75   |
| Elektrotechnik, Feinmechanik und Optik, Herstellung von Eisen-, Blech-, Metallwaren, Musikinstrumente, Sportgeräte, Spiel- und Schmuckwaren | 2,3               | 54    | 2,2   | 60    | 3,1          | 3,02   | 4,3   | 4,68   |
| Verkehrs- und Nachrichtenübermittlung   | 4,0               | 96    | 4,6   | 124   | 3,6          | 3,54   | 2,7   | 2,92   |
| Großhandel  | 3,7               | 88    | 3,6   | 98    | 6,8          | 6,66   | 4,6   | 5,00   |
| Einzelhandel  | 14,7              | 350   | 16,3  | 444   | 10,4         | 10,21  | 10,5  | 11,49  |
| Dienstleistungen, soweit von Unternehmen und freien Berufen erbracht  | 45,8              | 1.087 | 46,5  | 1.266 | 43,5         | 42,59  | 38,8  | 42,49  |
| Sonstige  | 19,3              | 458   | 17,8  | 484   | 10,3         | 10,12  | 12,9  | 14,07  |
|   | 100,0             | 2374  | 100,0 | 2.722 | 100,0        | 97,91  | 100,0 | 109,38 |

Von 15.794 gewerbesteuerpflichtigen Betrieben sind insgesamt 2.374 Gewerbesteuerzahler (15,03 %)

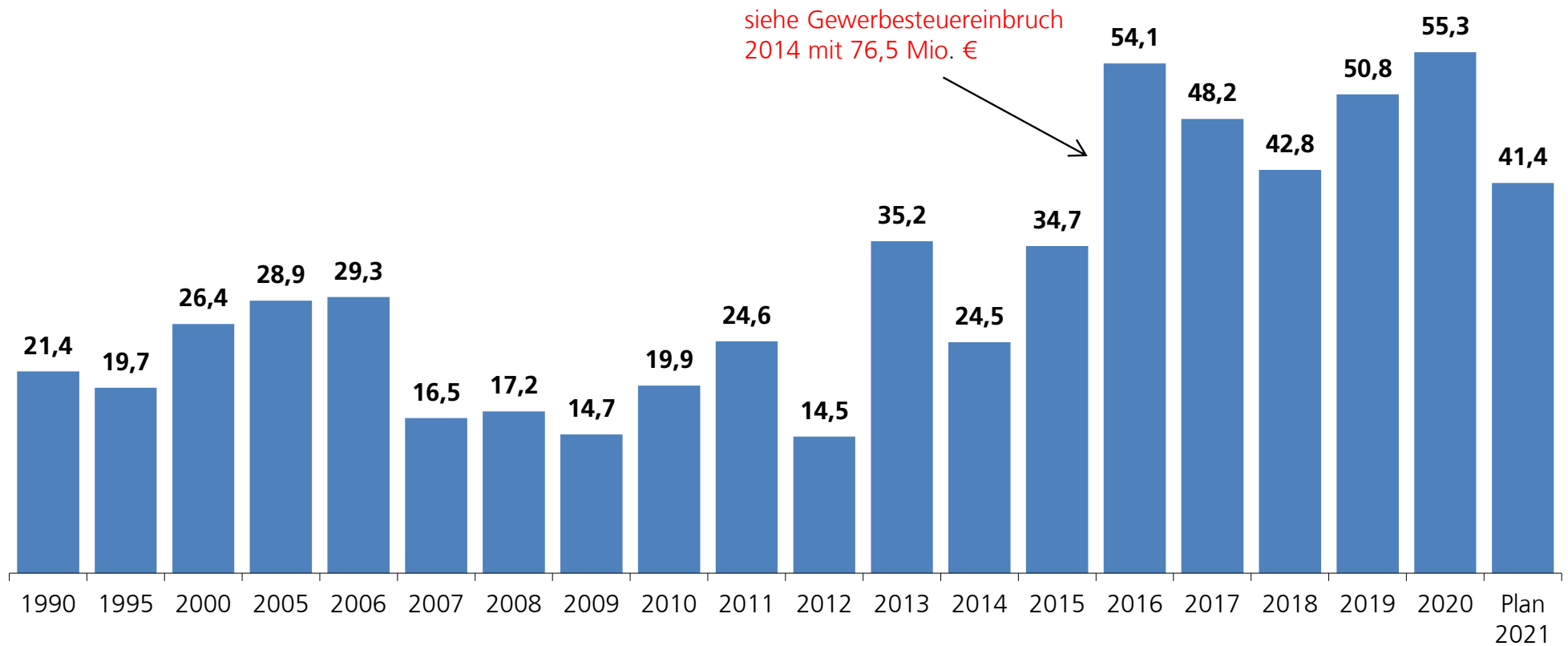
## Struktur der Gewerbesteuer in Ulm - Entwicklung von 1990 - 2019 in Prozent



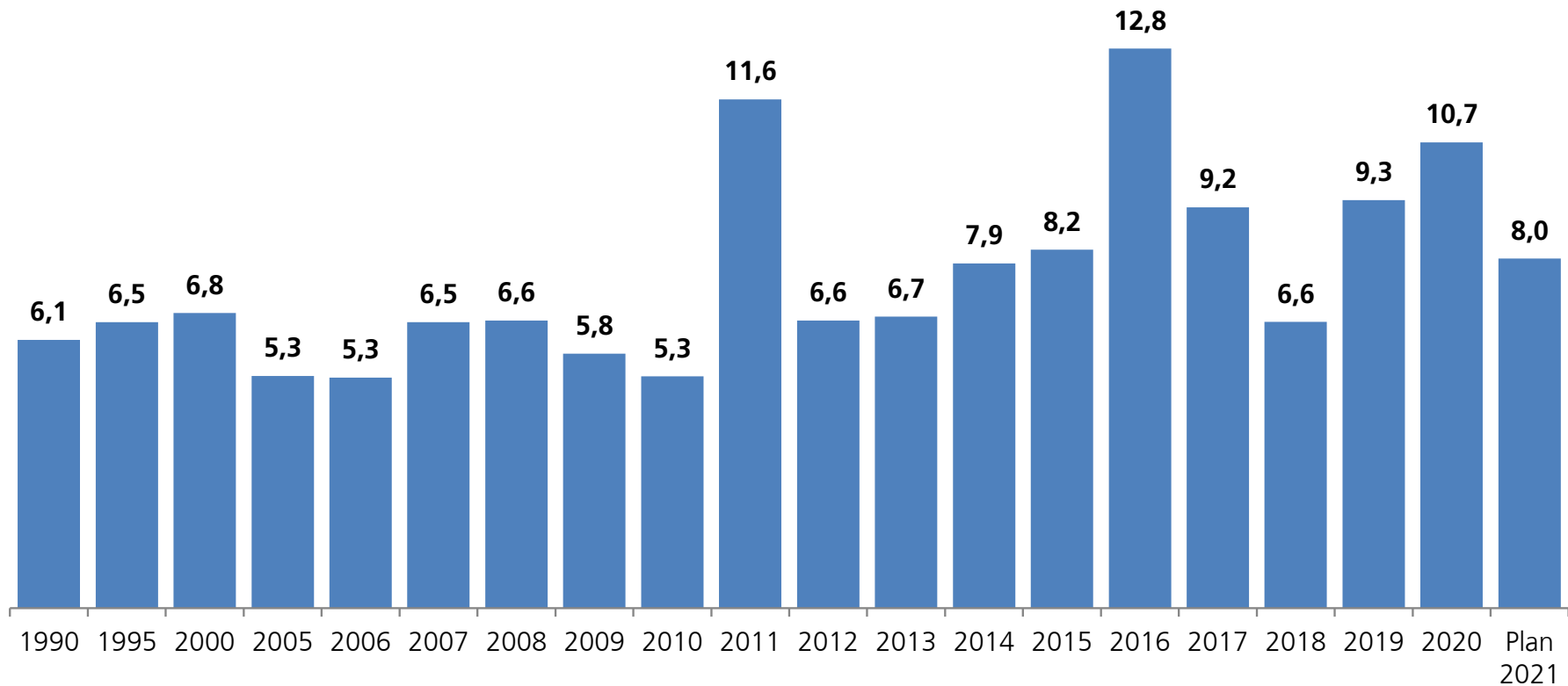
## Gemeindeanteil an der Einkommensteuer in Mio. €



## Schlüsselzuweisung nach der mangelnden Steuerkraft in Mio. €



## Gründerwerbsteuer in Mio. €



2011 enthält 2 einmalige Sonderfaktoren, Steuersatzerhöhung und eine periodengerechte Zuordnung aufgrund des neuen Haushaltsrechts mit rd. 1,5 Mio. €, im Jahr 2016 war darüber hinaus ein weiterer einmaliger Sonderfaktor zu verzeichnen

## Entwicklung Zinserträge / Zinsaufwendungen in Mio. €

