

ALBRECHT-BERBLINGER-FOERDERWERK.DE




Albrecht Berblinger Förderwerk

DAS ULMER FÖRDERWERK, WELCHES SICH FÜR ECHTE
BILDUNGSGERECHTIGKEIT IN UNSERER STADT EINSETZT


Eine Initiative aus dem Internationalen Ausschuss der Stadt Ulm


Unter der Trägerschaft von:  **STADTJUGENDRING ULM E.V.**

Ansicht des Profils.



Ansicht der Fläche





**Albrecht
Berblinger
Förderwerk**


Das Team



DER FAHRPLAN

1. Der Bedarf
 - Gibt es Bedarf an einem Förderprogramm?
2. Die Zielgruppe
 - Wer soll gefördert werden?
3. Die Förderung
 - Wie soll die Förderung ausgestaltet werden?
4. Unsere Partner
 - Wer unterstützt dieses Projekt?
5. Die Finanzierung
 - Wie soll das Projekt finanziert werden?

DER BEDARF



◀ Abbildung II.4.2
Übergangsquoten von Grundschulen
auf Gymnasien in Ulm von SuS mit
internationalen Wurzeln im Vergleich
zu den Übergangsquoten aller SuS

- SuS mit Migrationshintergrund in Ulm
- SUS Ulm gesamt

Quellen: Datenatlas zur Bildungsberichterstattung
Baden-Württemberg 2020, zuletzt abgerufen
am 01.07.2020 (Übertritte mit internationalen
Wurzeln in Ulm); Stadt Ulm 2015-2019: Schul-
statistik (Übertritte in Ulm gesamt).

DER BEDARF

Abbildung II.4.3 ►
**Durchschnittliche Übergangsquoten
 von Grundschulen auf Gymnasien in Ulm
 nach Armutsgefährdung in den Schul-
 bezirken**



min. 5 %-punkte höhere Übergangsquote als
 der Durchschnitt in der Stadt Ulm im jeweiligen
 Schuljahr



etwa im Durchschnitt der Stadt Ulm im jeweiligen
 Schuljahr (+/- 5 %-punkte)

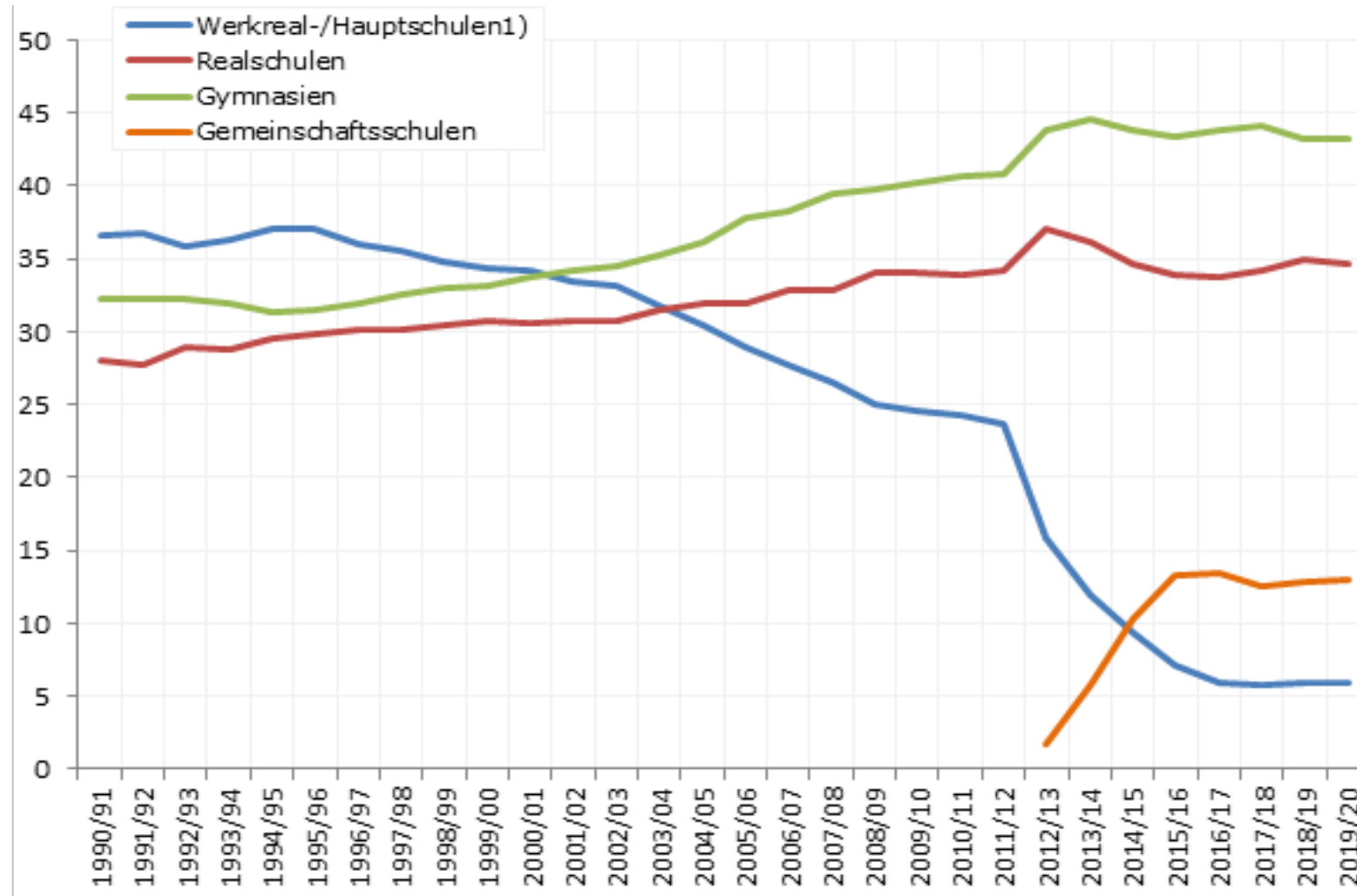


min. 5 %-punkte niedrigere Übergangsquote als
 im Durchschnitt


Quelle: Stadt Ulm 2015-2019, Abteilung Bildung
 und Sport, Schulstatistik, zuletzt Dezember 2019
 und Sozialplanung im Fachbereich Bildung und
 Soziales, 2020.

	2015 2016	2016 2017	2017 2018	2018 2019	2019 2020
Schulbezirke mit Armutsquote weit unter Durchschnitt 0,6% – 2,8%	62,4 %	62,4 %	65,3 %	66,9 %	55,6 %
Schulbezirke mit Armutsquote unter Durchschnitt 3,2% – 5,9%	60,7 %	58,3 %	55,7 %	58,3 %	54,3 %
Schulbezirke mit Armutsquote über Durchschnitt 6,3% – 11,7%	41,2 %	41,0 %	37,3 %	37,6 %	41,1 %
Armutsquote Stadt Ulm 6%	53,1 %	50,8 %	51,0 %	53,2 %	49,6 %

DER BEDARF



DIE ZIELGRUPPE & ZIELE



- Schüler:innen aller Schulformen ab Klassenstufe 8
- Kinder von Nicht-Akademikereltern
- Schüler:innen mit internationalen Wurzeln
- Schüler:innen aus einkommensschwachen Familien
- Weitere individuelle Hürden in der Bildungsbiographie



- Potential zur gesellschaftlichen Teilhabe fördern
- Gesellschaftliches Verantwortungsbewusstsein und Engagement stärken
- Berufliche Orientierung stärken
- Persönliche Entwicklung stärken

DIE FÖRDERUNG

Stipendium

Finanzielle Förderung

450€/Jahr, bzw.
37,50€/Monat

zusätzliche
Einmalzuwendungen

Ideelle Förderung

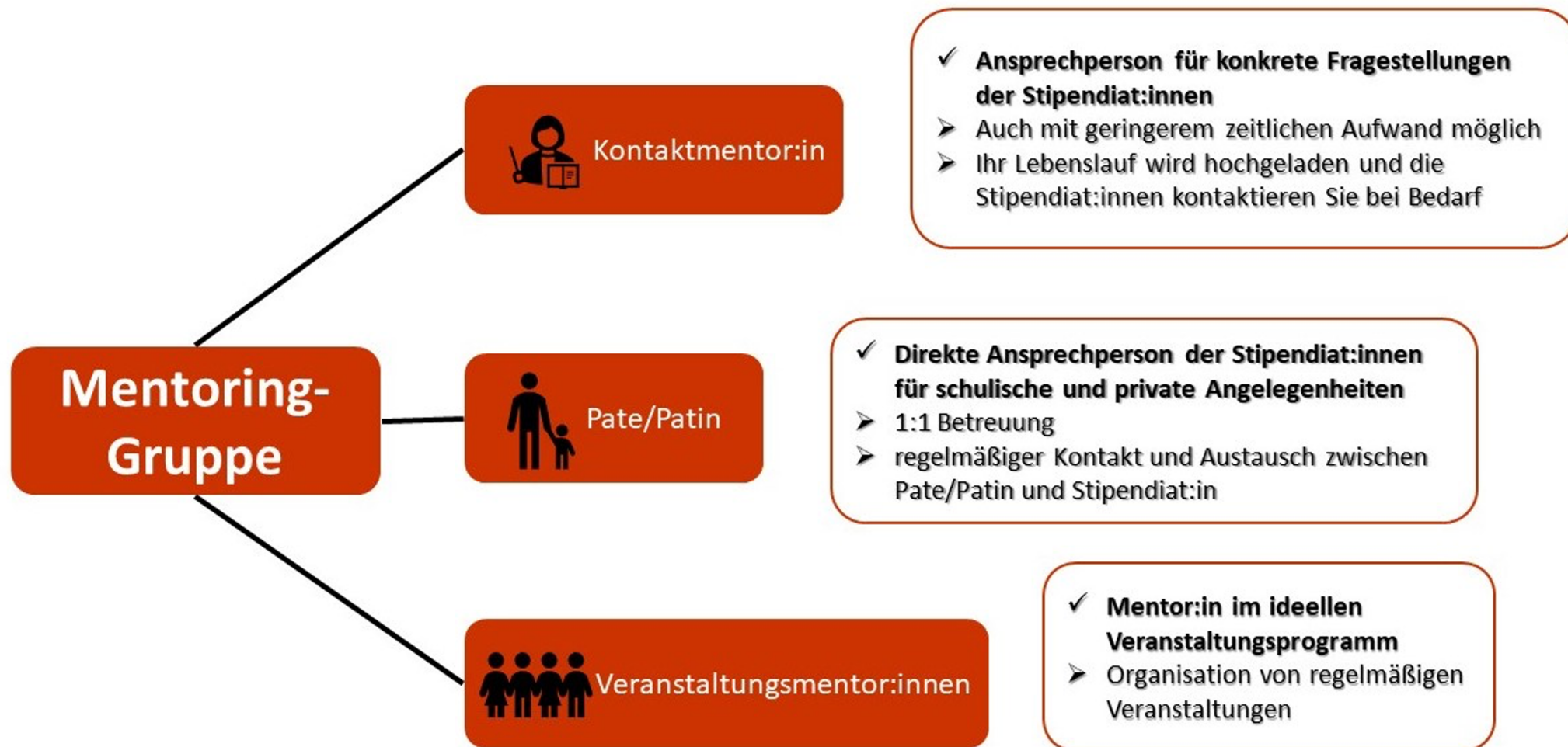
bildende
Seminare/Workshops

Mentoring

Kontakt zu potenziellen
ArbeitgeberInnen



DAS MENTORING-PROGRAMM



NETZWERKPARTNER

Stadt Ulm



ulm



vhulm



Zahlreiche lokale gesellschaftliche Akteure, Unternehmen und Einzelpersonen,
welche bei der praktischen Durchführung des ideellen Förderprogramms mitwirken können

DIE FINANZIERUNG

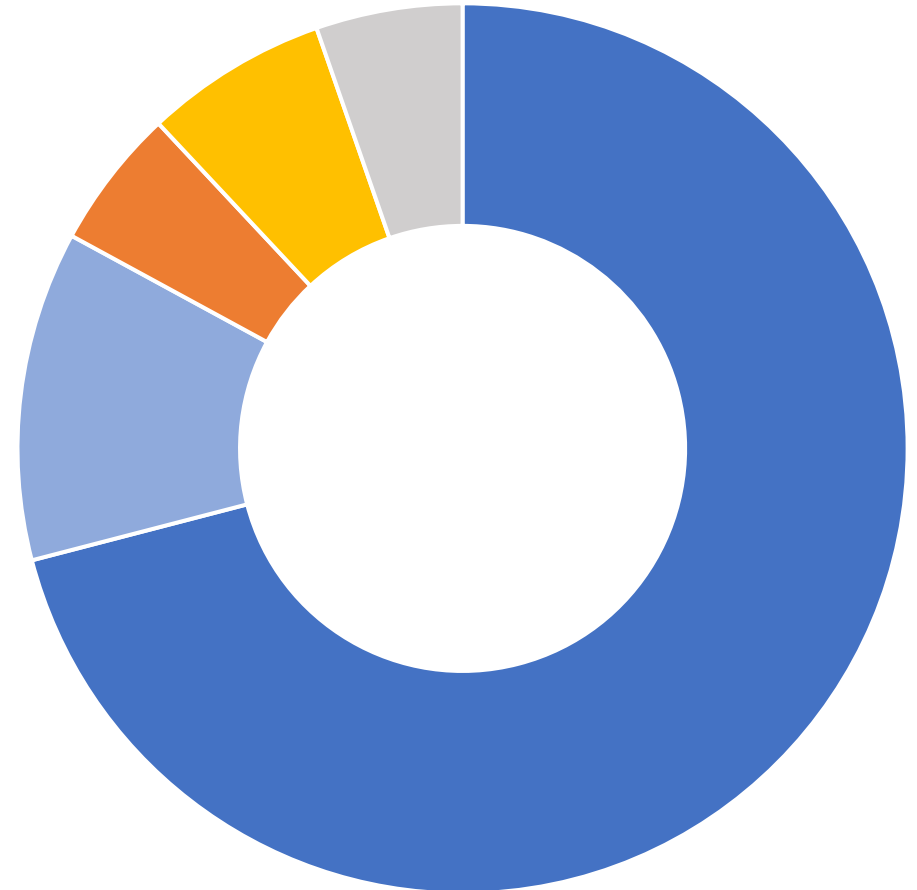
Personalausgaben

1 Geschäftsführung (0.5)	32.000	€
Kapazitätserweiterung	5.400	€
Mentoring und Honorare	2.300	€

Sachausgaben

Öffentlichkeitsarbeit	3.000	€
Sachausgaben Regelausstattung	2.400	€

Summe 45.100 €



Unter der Trägerschaft von:  **STADTJUGENDRING ULM E.V.**



Albrecht Berblinger Förderwerk



ALBRECHT-BERBLINGER-FOERDERWERK.DE