

**EBU**

# Jahresabschluss 2020



---

Entsorgungs-Betriebe  
der Stadt Ulm

**ulm**

## Inhaltsverzeichnis

	Seite
Feststellungsbeschluss 2020	1
Jahresbericht / Lagebericht	2
I.    Geschäftsverlauf	2
II.   Grundstücksbestand	18
III.  Anlagen	18
IV.  Eigenkapital	18
V.   Personalstatistik	18
VI.  Forschung und Entwicklung	19
VII. Besondere Vorgänge nach Schluss Wirtschaftsjahr	19
VIII. Risikostatus	20
IX.  Voraussichtliche Entwicklung des Betriebes	21
Bilanz	22
Gewinn- und Verlustrechnung	24
Erfolgsübersicht	25
Finanzstruktur	26

## Anhang

A. Bilanzierungs- und Bewertungsmethoden	27
B. Erläuterungen zur Bilanz	30
C. Erläuterungen zur Gewinn- und Verlustrechnung	32
D. Sonstige Angaben	33
Anlagenspiegel Sachanlagen (Anlage 1)	34
Anlagenspiegel Finanzanlagen (Anlage 1a)	40
Rückstellungen (Anlage 2)	41
Nachweis der Verbindlichkeiten (Anlage 3)	42
Erfolgsplanabrechnung (Anlage 4)	43

## Feststellungsbeschluss Jahresabschluss 2020

1. Der Gemeinderat hat in seiner Sitzung am 15.12.2021 den Jahresabschluss zum 31. Dezember 2020 wie folgt festgestellt:

<b>Bilanzsumme</b>	<b>148.776.750,75 EUR</b>
davon entfallen auf der <b>Aktivseite</b> auf	
- das Anlagevermögen	142.681.264,72 EUR
- das Umlaufvermögen	6.073.675,33 EUR
- die Rechnungsabgrenzungsposten	21.810,70 EUR
davon entfallen auf der <b>Passivseite</b> auf	
- das Eigenkapital	-358.666,11 EUR
- die empfangenen Ertragszuschüsse	25.546.692,00 EUR
- die Rückstellungen	22.011.288,44 EUR
- die Verbindlichkeiten	101.452.555,59 EUR
- die Rechnungsabgrenzungsposten	124.880,83 EUR
 Summe der <b>Erträge</b>	 44.765.976,00 EUR
Summe der <b>Aufwendungen</b>	44.815.567,35 EUR
 <b>Gewinn/Verlust</b>	 <b>-49.591,35 EUR</b>

2. Die im Rechnungswerk enthaltenen Überdeckungen (vgl. S. 25, Ziffer 9b) und Unterdeckungen nach § 14 Abs. 2 des Kommunalabgabengesetzes und der Hilfsbetriebe werden wie folgt festgestellt:

- Überdeckung Abwasserwirtschaft 1.274.497,91 € gem. § 14 Abs. 2 KAG:  
Die Kostenüberdeckung wird bei der Gebührenbemessung bis 2025 ausgeglichen.
- Überdeckung Abfallwirtschaft 150.391,83 € gem. § 14 Abs. 2 KAG:  
Die Kostenüberdeckung wird bei der Gebührenbemessung bis 2025 ausgeglichen.
- Unterdeckung Bauschuttdeponie Donaustetten 49.591,35 € gem. § 14 Abs. 2 KAG:  
Die Kostenunterdeckung wird bei der Gebührenbemessung bis 2025 ausgeglichen.

3. Die Betriebsleitung wird entlastet.

Entsorgungsbetriebe der Stadt Ulm  
Betriebsleitung



Thomas Mayer

# Jahresbericht 2020 / Lagebericht

## I. Geschäftsverlauf

### 1. Aufgabenspektrum und Ziele

Die Entsorgungsbetriebe der Stadt Ulm (EBU) werden seit dem 01.01.1996 als kommunaler Eigenbetrieb nach den Vorschriften der Gemeindeordnung und des Eigenbetriebsgesetzes des Landes Baden-Württemberg sowie den Bestimmungen der Betriebssatzung der Entsorgungsbetriebe der Stadt Ulm vom 22.11.1995 geführt.

Das Aufgabenspektrum umfasst die Abfallwirtschaft, die Abwasserwirtschaft, den Gewässerunterhalt, die Stadtreinigung und den Fuhrpark.

Im Einzelnen geht es darum

- Abfälle zu minimieren, zu sammeln, zu verwerten und zu beseitigen,
- Abwasser zu minimieren, zu sammeln, vorzubehandeln und zum Klärwerk Steinhäule weiterzuleiten,
- Straßen, Radwege und öffentliche Plätze zu reinigen, zu räumen und zu bestreuen sowie öffentliche Grünflächen zu reinigen,
- Fahrzeuge für die eigenen Betriebe und für die städtischen Fachbereiche anzuschaffen, zu warten und zu reparieren,
- Gewässer zu unterhalten, Wehr- und Stauanlagen zu betreiben und Maßnahmen zum Hochwasserschutz zu ergreifen,
- die Rechts- und Planungsbehörden in technischen Belangen der Abwasserwirtschaft zu unterstützen.

In den vergangenen Jahren kamen die Aufgaben der Grünflächenreinigung, des Gewässerschutzes und des Hochwasserschutzes dazu. Am Ziel einer hohen technischen Qualität bei der Durchführung der Aufgaben hat sich aber bis heute nichts geändert. Die wirtschaftliche Selbstständigkeit (bei weiterhin rechtlicher Unselbstständigkeit) ist mit dem Ziel verbunden, die Effizienz öffentlicher Aufgabenerfüllung durch das Hinzuziehen privatwirtschaftlicher Elemente zu steigern. Das bedeutet im Einzelnen

- die Eigenverantwortung des Betriebes insgesamt und der einzelnen Mitarbeiterinnen und Mitarbeiter zu stärken,
- unternehmerische Führungsstrukturen umzusetzen,
- die Wirtschaftlichkeit in allen Aufgabengebieten zu erhöhen,
- die Leistungsangebote innerhalb und außerhalb der Stadt auszudehnen,
- mit einem zeitnahen Berichtswesen größere Transparenz zu erreichen,
- mit einem EDV - gestützten Controlling ein effizientes Steuerungssystem zu installieren.

Unter dieser Zielsetzung sind eingeführt bzw. im praktischen Einsatz:

- eine CAD-Anlage für Kanal- und Bauwerksplanung sowie eine Digitalisierung für eine Kanaldatenbank und ein Kataster für Schadensbewertung und -klassifizierung (KanIS 2.0 – AutoCAD und Microsoft SQL),
- ein gut funktionierendes Fernwirkssystem für Überwachung, Störungsbehebung und Steuerung des Kanalbetriebes, das es ermöglicht, den Personalstand trotz neuer Becken und Pumpwerke konstant zu halten,
- ein Finanz- und Rechnungswesen auf der Basissoftware SAP R/3 mit den Komponenten Rechnungsfakturierung, Debitoren-, Kreditoren-, Anlagen- und Finanzbuchhaltung einschließlich Durchführung des Zahlungsverkehrs mittels Onlinebanking, Mahn- und Berichtswesen, Materialwirtschaft, Controlling, Zeitwirtschaft und Personalabrechnung,
- ein Müllgebühren-Programm (AGV) und für die Behälterverwaltung das Programm c-ware,
- eine Zuständigkeitsordnung mit zahlreichen dezentralen Elementen und einer Steigerung der Eigenverantwortung auf allen Ebenen,
- eine verstärkte Wettbewerbs- und Kundenorientierung, die die Zertifizierung als Entsorgungsfachbetrieb einschließt.

## **2. Die Aufgabenbereiche im Einzelnen: Besonderheiten 2020**

### **2.1 Abwasserwirtschaft**

#### 2.1.1 Allgemein

Das vorhandene abwassertechnische, wasserwirtschaftliche und ökologische Niveau konnte im Bereich Abwasser- und Wasserwirtschaft gehalten werden.

Im gesamten Stadtgebiet wohnten Ende des Jahres 126.405 Einwohner. Durch etliche Erschließungsgebiete und Einzelmaßnahmen wurde das Entwässerungsnetz der Stadt Ulm auch im Jahr 2020 erweitert. Die Länge des Abwassernetzes erhöhte sich auf ca. 612,3 km.

Im Zuge von Einzel- bzw. Erschließungsmaßnahmen wurden im Jahr 2020 Kanäle mit einer Gesamtlänge von 1.523 m neu erstellt (N BG Unter dem Hart II BA 2).

Kanalerneuerungen in offener Bauweise wurden in einer Gesamtlänge von 191,2 m ausgeführt. Dies betreffen Kanalhaltungen in der Bachstraße, Obere Bleiche / Beim B'scheid, Dreifaltigkeitshof und Rührweg / B10. Außerdem wurde das RÜB Ulm-Lehr ertüchtigt und der Messschacht neu erstellt.

Durch Innenauskleidung wurden im Zuge der abwassertechnischen Gesamtanierung im Jahre 2020 die Kanäle Im Irrgänge, Kellerhalde, Goethestraße, Bollinger Straße, Bergweg, Kiesentalstraße, Alte Straße, Dornstadter Straße, Hartstraße, Kirchgasse, Öschwende, An der Zollbrücke, Gerhard-Hauptmann-Weg, Eichendorffweg, Lenauweg, Neue Straße, Abteistraße, Griessgasse, Weinbergweg, Dellmensinger Straße, Abt-Modest-Platz, Mockenweg, Christianweg, Spechtweg, Wiedemannweg, Sägefildweg, Weihungstraße, Kellerhalde, Fischerhauser Weg, Freie Feldlage, Wilhelm-Leuschner-Straße, Julius-Leber-Weg, Bachmayerstraße und Hermann-Hesse-Weg saniert. Die Gesamtanierung durch Inliner beläuft sich auf ca. 4.500 m.

Kleinere Reparaturen wie partielle Kurzliner, Stützsanierungen bzw. Fräsarbeiten im öffentlichen Kanalnetz wurden an die aktuelle Turnusfirma vergeben. Die Gesamtanierungslänge beläuft sich hier auf ca. 500 m. Somit wurden im Jahr 2020 öffentliche Kanäle mit einer Gesamtlänge von ca. 5.000 m grabenlos saniert.

Die Schmutzwassergebühr konnte 2020 gegenüber 2019 auf gleicher Höhe gehalten werden (1,59 €/m<sup>3</sup>), während die Niederschlagswassergebühr um einen Cent erhöht werden musste (von 0,49 €/m<sup>2</sup> auf 0,50 €/m<sup>2</sup>).

## 2.1.2 Anlagenbestand

Folgende Einrichtungen wurden 2020 in Betrieb genommen oder es wurden Zuaktivierungen zu bereits bestehenden Anlagen vorgenommen:

Äußere Erschließung Greut Ermingen	138.085,73 EUR
Innere Erschließung Greut Ermingen	62.278,42 EUR
Erschließung Wolfäcker BA I	5.339,49 EUR
Kanalerneuerung RW-Kanal, Egginger Weg/Königstraße	1.288,56 EUR
Regenüberlaufbecken Tannenplatz	245,18 EUR
Datenlogger	5.342,53 EUR
Sonstige Einrichtungen	40.512,47 EUR
Summe	253.092,38 EUR
nachrichtlich:	
Abschreibungen im Jahr 2020:	4.352.973,39 EUR
Restbuchwert zum 31.12.2020:	119.572.977,50 EUR

### 2.1.3 Anlagen im Bau

Ende 2020 befanden sich folgende Anlagen im Bau:

Innere Erschließung Beim Brückle Donaustetten	11.640,29 EUR
Innere Erschließung Unter dem Hart II, 2. BA	988.205,94 EUR
Äußere Erschließung Ristberg	21.724,50 EUR
Äußere Erschließung Kanal RRB GG Himmelreich	438.522,50 EUR
Äußere Erschließung Egginger Weg	17.925,01 EUR
Erschließung Wolfäcker II	6.624,88 EUR
Erschließung Nadelbaumäcker	1.167,39 EUR
Erschließung Am Weinberg/Hindenburgkaserne	3.043.510,88 EUR
Erschließung Am Weinberg/Kampfmittel	12.003,10 EUR
Erschließung Weinberg/Altlasten	392.615,30 EUR
Erschließung Safranberg Wohnquartier	995.300,74 EUR
Kanalerneuerung Schillerstraße/Kleiststraße	947.474,94 EUR
Kanalerneuerung Haßlerstraße zwischen Römer- und Zinglerstraße	6.424,86 EUR
Regenüberlaufbecken Stockmahd I Beckenerweiterung	4.695,91 EUR
Regenüberlaufbecken Lehr	153.319,52 EUR
Regenüberlaufbecken Lehr Modernisierung	830.556,45 EUR
RÜ Lämmerweg Ertüchtigung	14.902,16 EUR
Kanal/RRB GG Himmelreich 2. BA	270.963,25 EUR
Regenrückhaltebecken Römerpark Sanierung	21.363,48 EUR
Straßenbahnlinie 2 Wertausgleich	2.031.288,49 EUR
Kanalsanierung Lachhausstraße	2.302,50 EUR
Kanalsanierungen 2019	588.038,06 EUR
Kanalsanierungen Inliner 2018	978.041,39 EUR
Kanalsanierungen Inliner 2020	438.745,45 EUR
Jahresturnusarbeiten	326,21 EUR
Summe	12.217.683,20 EUR

Der Betrag ist um 5,6 Mio. EUR höher als Ende 2019.

### 2.1.4 Geplante Anlagen

Ende 2020 befanden sich folgende Anlagen in kurz- bzw. mittelfristiger Planung:

Innere Erschließung Beim Brückle Donaustetten	3.800.000,00 EUR
Innere Erschließung Egginger Weg	400.000,00 EUR
Innere Erschließung Nadelbaumäcker Eggingen	700.000,00 EUR
Abwasserkanal/Regenrückhaltebecken Gewerbegebiet Himmelreich	12.110.000,00 EUR
Innere Erschließung Unter dem Hart II Jungingen 2. BA	2.000.000,00 EUR
Äußere Erschließung Grimmelfinger Weg	1.150.000,00 EUR

### 2.1.5 Ertragslage

Der Überschuss von 1.274.497,91 EUR wurde der Gebührenausrückstellung zugeführt.

## 2.1.6 Risikostatus

### 2.1.6.1 Risiken in Anlagen und Betrieb

Die Kanäle werden nach einem bestimmten Zeitplan durch Befahrung mit der Kanalkamera und anderen geeigneten Maßnahmen auf Funktionsfähigkeit und Schäden untersucht, festgestellte Schäden werden zeitnah behoben. Regenbecken werden über Fernwirktechnik und Vor-Ort-Termine kontrolliert und planmäßig gewartet. Die Abwasserreinigung findet im Klärwerk des rechtlich selbständigen Zweckverbands Klärwerk Steinhäule statt; der Eigenbetrieb ist über die Stadt Ulm Mitglied. Das Klärwerk befindet sich auf dem aktuellen Stand der Technik. Risiken für Anlage und Betrieb sind keine bekannt.

### 2.1.6.2 Finanzwirtschaftlicher Risikobereich

Bei den Abwasserbeiträgen drohen im Hinblick auf die dingliche Absicherung durch das Kommunalabgabengesetz keine Ausfälle. Die Abwassergebühren werden von den Stadtwerken Ulm/Neu-Ulm GmbH (SWU) namens und auf Rechnung der EBU veranlagt und eingezogen. Die SWU verfügen über ein geordnetes Veranlagungs- und Mahnwesen. Zahlungsverpflichtungen von SWU an EBU werden überwacht. Gebührenauffälle in nennenswertem Umfang sind grundsätzlich nicht zu erwarten, da die Kunden- bzw. Nutzerstruktur breit gefächert ist und nur wenige Großeinleiter mit überschaubarem Gebührenaufkommen vorhanden sind. Umlageauswirkungen des Zweckverbands Klärwerk Steinhäule sind unter normalen betrieblichen Verhältnissen rechtzeitig erkennbar.

### 2.1.6.3 Risiken aus Cross-Border-Lease

#### Kanalnetz

Im Jahr 2002 wurde das Kanalnetz der Stadt Ulm über ein Cross-Border-Leasing (CBL) langfristig an einen amerikanischen Investor verpachtet. Durch die weltweite Finanzkrise ist der Erfüllungsübernehmer auf der Eigenkapitalseite American International Group (AIG) 2008 so heruntergestuft worden, dass ein Austausch notwendig wurde. Aufgrund des Umfelds mussten amerikanische Staatsanleihen gekauft werden um die vertraglichen Pflichten zu erfüllen. Durch den Kauf der Staatsanleihen konnte auf der Eigenkapitalseite bis zum Vertragsende im Jahr 2030 eine abschließende Absicherung vorgenommen werden, vorausgesetzt, dass der amerikanische Staat nicht insolvent wird. Das Vertragsende im Jahr 2030 wird dadurch eingeleitet, dass frühestens 2 Jahre vor Vertragsende und spätestens ein Jahr vor Vertragsende die Kaufoption ausgeübt wird.

Auf der Fremdkapitalseite war ebenfalls die AIG vertreten. Nach einer europaweiten Ausschreibung wurde nach langwierigen Verhandlungsgesprächen in Abstimmung mit dem Investor Anfang November 2010 ein geeigneter Austauschpartner gefunden.

#### Zweckverband Klärwerk Steinhäule (ZVK)

Die Zweckverbandsumlage ist die größte Einzelposition bei den Ausgaben im Abwasserbereich. Deshalb werden mögliche Entwicklungen sehr genau beobachtet.

Am 30.07.2019 konnte der Cross-Border-Lease des Klärwerks vorzeitig beendet werden. Nur der sogenannte B-Series, eine Finanzierung auf der Fremdkapitalseite zwischen zwei deutsche Landesbanken wird bis zum ursprünglichen Ende des Vertrags im Jahr 2026 fortgeführt, da ansonsten hohe Vorfälligkeitsentschädigungen hätten gezahlt werden müssen. Da hierdurch die Verträge künftig nur noch deutschem Recht unterliegen, konnte das Risiko wesentlich reduziert werden.

### 2.1.6.4 Risiken aus Linie 2

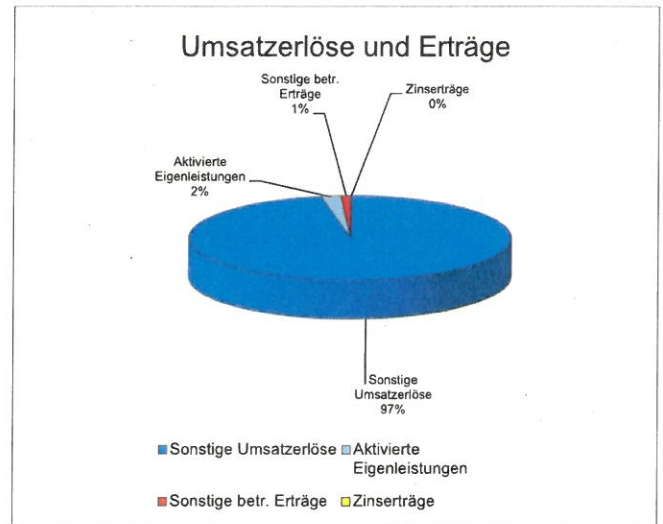
Im Zusammenhang mit der Linie 2 wird ein Wertausgleich für neue Kanäle von mindestens 2,5 Mio. € fällig. Es bestehen auch noch sonstige Risiken in aktuell nicht bekannter Höhe.



## 2.1.7 Erträge und Aufwendungen

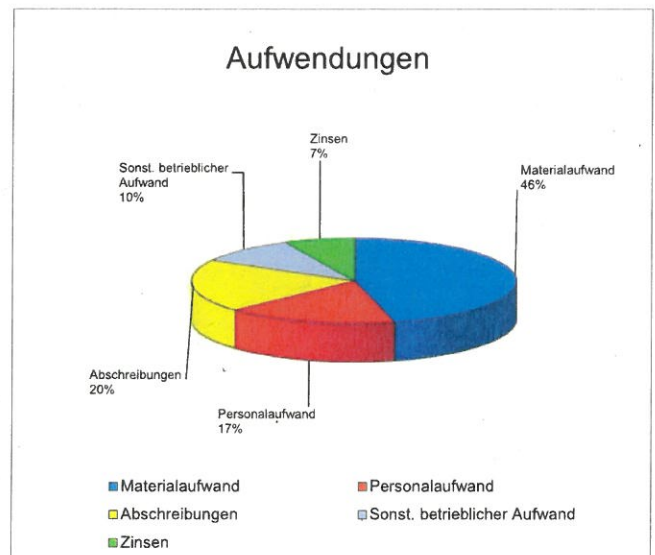
### Erträge

Bei einer Gesamtsumme von entfallen auf	<b>21.941 T€</b>
Umsatzerlöse	21.208 T€
Andere aktivierte Eigenleistungen	386 T€
Sonst. betr. Erträge	347 T€
Zinserträge	0 T€



### Aufwendungen

Bei einer Gesamtsumme von entfallen auf	<b>21.941 T€</b>
Materialaufwand	10.026 T€
Personalaufwand	3.856 T€
Abschreibungen	4.353 T€
Sonst. betrieblicher Aufwand	2.170 T€
Zinsen	1.536 T€



Das Ergebnis der Abwasserwirtschaft des Jahres 2020 wurde durch deutliche höhere Abwassergebühren (+464 T€) aufgrund Mehrmengen geprägt. Die Mindereinnahmen bei der Kanalreinigung von Dritten (- 151 T€) und die Rückerstattung der zu viel gezahlten Umlage an den Zweckverband aus dem Jahr 2019 in Höhe von 470 T€ führten zu einer Ergebnisverbesserung. Die Erträge aus „aktivierten Eigenleistungen“ waren um 294 T€ geringer, da geplante Bauvorhaben nicht planmäßig festgestellt werden konnten und sich Baugebieterschließungen verschoben haben.

Im Jahr 2020 ist stark verschmutztes Abwasser in dem Maße angeliefert worden, dass es einer zusätzlichen Menge von 60.473 m<sup>3</sup> normal verschmutztem Abwasser entspricht. Neben dem normalen Frischwasserverbrauch von 7.805.512 m<sup>3</sup> als Abwasserverbrauch muss diese Menge an das Klärwerk Steinhäule (ZVK) vergütet werden. Die satzungsgemäß gemeldete Abwassermenge für das Jahr 2020 beträgt somit 7.865.985 m<sup>3</sup>, was einer Reduzierung gegenüber 2019 von ca. 29.200 m<sup>3</sup> entspricht.

Die Reduzierung der Kosten für den Kanalunterhalt (- 424 T€ in Summe) kommt dadurch zustande, dass die Baufirmen volle Auftragsbücher haben. Der sonstige betriebliche Aufwand hat sich um 140 T€ reduziert, da die Kosten der Schädlingsbekämpfung (- 30 T€) und die Kosten für Gutachten und Beratung unter Plan (- 92 T€) lagen. Der Zinsaufwand ist aufgrund der geringen Bautätigkeit und des niedrigen Zinsniveaus niedriger als erwartet (- 231 T€).

Der Überschuss von 1.274 T€ wird ausgewiesen und im Rahmen der Gebührenkalkulation nach Beschlussfassung des Betriebsausschusses bis 2025 ausgeglichen.

## 2.2 Abfallwirtschaft

### 2.2.1 Allgemeines

Abfall- und Wertstoffmengen in Tonnen

	2020	2019	Differenz
Hausmüll	12.098	12.008	+ 90
Sperrmüll	4.763	4.034	+ 729
Gewerbemüll	3.190	2.306	+ 884
<b>Summe Restmüll (thermische Behandlung)</b>	<b>20.051</b>	<b>18.348</b>	<b>+ 1.703</b>
<b>Summe Wertstoffe</b>	<b>40.607</b>	<b>38.639</b>	<b>+ 1.968</b>

Die im Müllheizkraftwerk zu entsorgende Abfallmenge ist 2020 gegenüber dem Vorjahr um 9,3 % gestiegen. Allein beim Gewerbemüll lag die Steigerung bei 38 %, was u.a. auf die niedrigen Gebühren zurückzuführen ist. Beim Sperrmüll lag die Steigerung bei 18 %, da viele Haushalte den Corona-Lockdown zur Entrümpelung genutzt haben.

Die Menge der eingesammelten Wertstoffe lag 2020 um 5 % über dem Vorjahresniveau. Größere Mengensteigerungen gab es insbesondere beim Bioabfall (+349 t bzw. +7 %), beim Altglas (+473 t bzw. +14 %) sowie beim Altholz (+827 t bzw. +20 %) zu verzeichnen, während sich die übrigen Wertstoffe im Rahmen der üblichen jährlichen Schwankungen bewegten.

### 2.2.2 Anlagenbestand

In 2020 wurden sonstige Einrichtungen in Höhe von € 394.193,49 in Betrieb genommen und in die Bestandsliste der vorhandenen Anlagen übernommen:

### 2.2.3 Anlagen im Bau

Ende 2020 befanden sich folgende Anlagen im Bau:

Umbau und Erweiterung Recyclinghof Donaustetten	8.355,65 EUR
Recyclinghof Grimmelfingen	178.618,76 EUR
Umbau Kastbrücke	126.300,61 EUR
<b>Summe</b>	<b>313.275,02 EUR</b>

### 2.2.4 Geplante Anlagen

Ende 2020 befanden sich folgende Anlagen in kurz- bzw. mittelfristiger Planung:

Austausch U-Container Altglas	140.000,00 EUR
-------------------------------	----------------

### 2.2.5 Ertragslage

Der Überschuss im Bereich Abfall von 150.391,83 EUR wurde der Gebührenausgleichsrückstellung zugeführt. Die Unterdeckung der Bauschuttdeponie Donaustetten in Höhe von 49.591,35 EUR wurde als Jahresverlust ausgewiesen.

## 2.2.6 Risikostatus

### 2.2.6.1 Risiken in Anlagen und Betrieb

Die Abfallfahrzeuge sind dem Fuhrpark zugeordnet und werden plangemäß gewartet. Recyclinghöfe werden ordnungsgemäß bewirtschaftet. Beim Betrieb und der Stilllegung der Deponien werden die einschlägigen Vorschriften beachtet; dies wird durch die Aufsichtsbehörden überwacht. Thermische Abfallbeseitigung findet in der Müllverbrennungsanlage des rechtlich selbständigen Zweckverbands Thermische Abfallverwertung Donautal (TAD) statt; der Eigenbetrieb ist dort über die Stadt Ulm Mitglied. Die Verbrennungsanlage befindet sich auf einem modernen Stand. Risiken für Anlagen und Betrieb sind nicht zu erkennen.

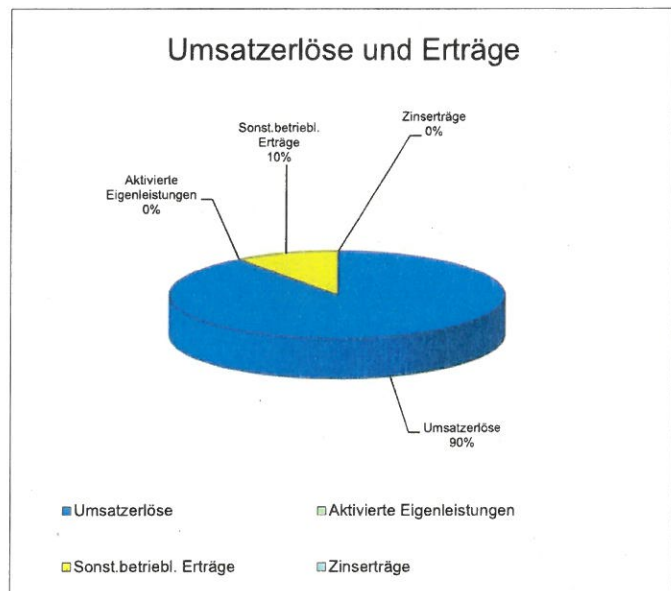
### 2.2.6.2 Finanzwirtschaftlicher Risikobereich

Die Abfallgebühren werden von EBU veranlagt und eingezogen. Das Mahnwesen ist automatisiert. Auch hier ist die Kunden- bzw. Nutzerstruktur breit gefächert, so dass nicht mit nennenswerten Ausfällen gerechnet werden muss. Soweit Rückstellungen für den Nachsorgeaufwand bei den Deponien noch nicht im Mindestbetrag angesammelt sind, besteht im Rahmen des § 18 des Kommunalabgabengesetzes die Möglichkeit, die anfallenden Kosten über die künftigen Gebühren zu finanzieren. Umlageauswirkungen des Zweckverbands TAD sind unter normalen betrieblichen Verhältnissen rechtzeitig erkennbar.

## 2.2.7 Erträge und Aufwendungen

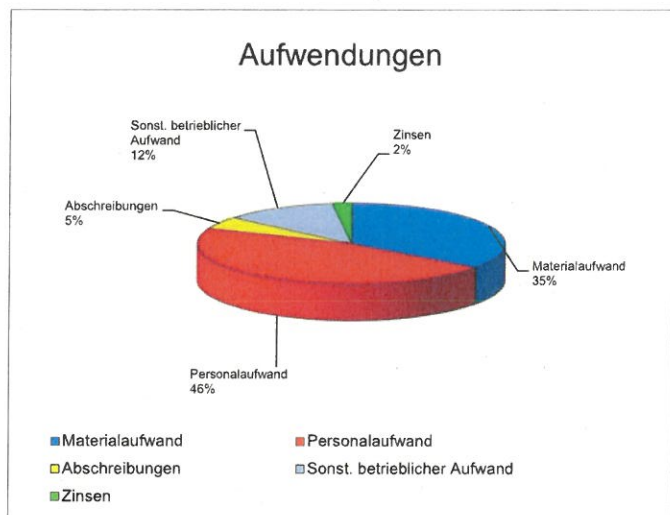
### Erträge

Bei einer Gesamtsumme von	<b>13.246 T€</b>
entfallen auf	
Umsatzerlöse	11.917 T€
andere aktivierte Eigenleistungen	22 T€
Sonst. betr. Erträge	1.307 T€
Zinserträge	0 T€



## Aufwendungen

Bei einer Gesamtsumme von	<b>13.295 T€</b>
entfallen auf	
Materialaufwand	4.647 T€
Personalaufwand	6.038 T€
Abschreibungen	714 T€
Sonst. betrieblicher Aufwand	1.645 T€
Zinsen	251 T€



Die Einnahmen bei Müllgebühren (+ 432 T€) sind gestiegen, während die Verkaufserlöse aus Schrott, Altpapier und Holz gesunken sind (- 239 T€ in Summe). Die Rückerstattung vom Zweckverband TAD für das Jahr 2019 mit 221 T€ war ebenfalls sehr erfreulich.

Die Verwertungskosten waren in Summe um 63 T€ höher als geplant.

Die Personalkosten waren um 473 T€ höher als geplant. Diese höheren Personalkosten kamen durch Mehrarbeitsstunden zustande.

Im Bereich der Bauschuttdeponie Donaustetten ist im Jahr 2020 eine Unterdeckung von 50 T€ erzielt worden. Diese Unterdeckung wird bei der Planung der Bauschuttgebühren für die Jahre bis 2025 berücksichtigt.

Im sonstigen Abfallbereich ist ein Überschuss von ca. 150 T€ erzielt worden. Dieser Überschuss wird im Rahmen der Gebührenkalkulation nach Beschlussfassung des Betriebsausschusses bis 2025 ausgeglichen.

## 2.3 Stadtreinigung/Winterdienst

### 2.3.1 Allgemeines

Der Winter des Jahres 2020 war gegenüber Plan unterdurchschnittlich, was zu Einsparungen von ca. 95 T€ für Streumaterial und Fremdfirmen geführt hat.

### 2.3.2 Anlagenbestand

Folgende Einrichtungen wurden 2020 in Betrieb genommen oder es wurden Zuaktivierungen zu bereits bestehenden Anlagen vorgenommen:

Sonstige Einrichtungen	92.736,72 EUR
• z. B. Outdoor-Roboter, E-Bike	
Summe	92.736,72 EUR

### 2.3.3 Anlagen im Bau

Ende 2020 befand sich folgende Anlage im Bau:

Einführung SAP-PM-CS	111,96 EUR
Summe	111,96 EUR

### 2.3.4 Geplante Anlagen

Ende 2020 befanden sich folgende Anlagen in kurz- bzw. mittelfristiger Planung:

Bau von Silosiloanlagen	70.000,00 EUR
-------------------------	---------------

### 2.3.5 Ertragslage

Gegenüber dem Wirtschaftsplan von EBU ergibt sich eine Unterdeckung gegenüber Plan von 43.634,12 €. Dieser Betrag wurde der Stadt in Rechnung gestellt.

### 2.3.6 Risikostatus

#### 2.3.6.1 Risiken in Anlagen und Betrieb

In der Stadtreinigung und im Winterdienst sind die Fahrzeuge und Geräte dem Fuhrpark zugeordnet. Diese werden plangemäß gewartet und überwacht. Beim Winterdienst werden die Kriterien für die Aufstellung des Streuplans beachtet. Die Einhaltung des Streuplans durch die Einsatzkräfte wird über Stichproben kontrolliert.

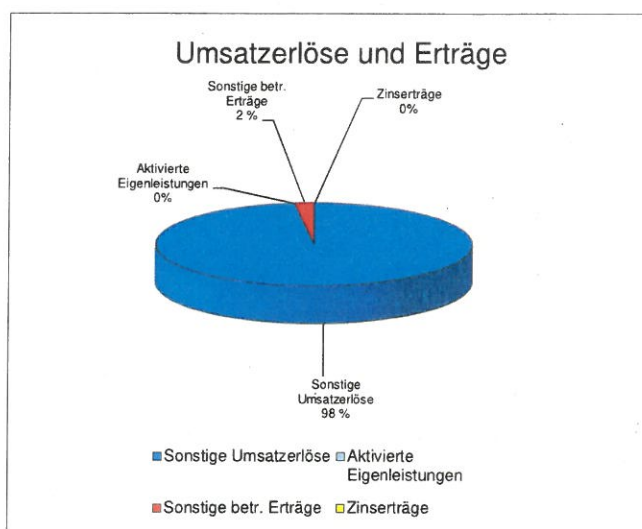
#### 2.3.6.2 Finanzwirtschaftlicher Risikobereich

Durch den Kontrakt zwischen der Stadt Ulm und den Entsorgungsbetrieben werden die Leistungen und die hierfür zur Verfügung stehenden Mittel festgelegt. Das Risiko von erhöhten Winterdienstkosten kann auf Nachweis den Straßenbulasträgern in Rechnung gestellt werden. Weitere Risiken sind derzeit nicht erkennbar.

## 2.3.7 Erträge und Aufwendungen

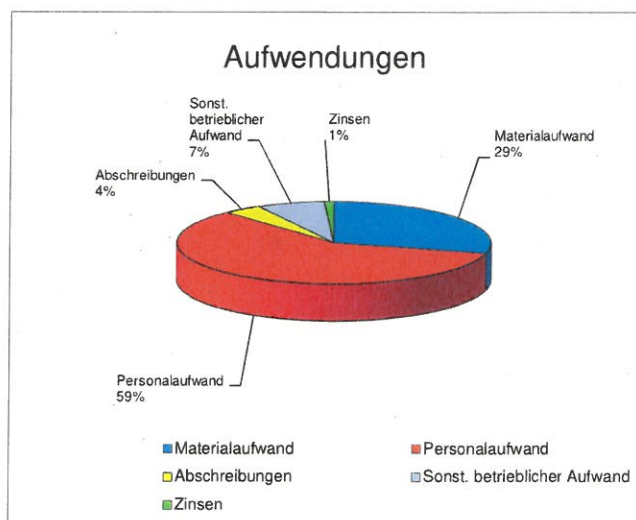
### Erträge

Bei einer Gesamtsumme von	<b>4.882 T€</b>
entfallen auf	
Umsatzerlöse	4.772 T€
andere aktivierte Eigenleistungen	0 T€
Sonst. betr. Erträge	110 T€
Zinserträge	0 T€



### Aufwendungen

Bei einer Gesamtsumme von	<b>4.882 T€</b>
entfallen auf	
Materialaufwand	1.446 T€
Personalaufwand	2.868 T€
Abschreibungen	193 T€
Sonst. betrieblicher Aufwand	342 T€
Zinsen und Steuern	33 T€



Die Kosten für den Winter betragen beim Streumaterial - 132 T€ und bei den Fremdleistungen + 37 T€. In Summe ergibt dies 95 T€ unter Wirtschaftsplan.

Die Leistungen für Dritte waren 208 T€ unter Plan.

Die Personalkosten waren in Summe 78 T€ niedriger als geplant. Diese Minderkosten kamen durch geringere Arbeitsstunden zustande.

Insgesamt ergab sich eine Unterdeckung gegenüber Plan von 44 T€. Zum Ausgleich des Ergebnisses wurde dieser Betrag der Stadt in Rechnung gestellt.

## 2.4 Fuhrpark

### 2.4.1 Allgemeines

Die Modernisierung des Fahrzeugbestandes mit dem Ziel der Reduzierung der Schadstoffemissionen wurde fortgesetzt. Es wurden Fahrzeuge mit der Abgasnorm Euro 6 beschafft.

### 2.4.2 Anlagenbestand

Folgende Ersatzbeschaffungen für veraltete Fahrzeuge und Geräte wurden 2020 vorgenommen:

3 Personenkraftfahrzeuge	48.047,61 EUR
9 Transporter	383.012,56 EUR
3 Schlepper	213.469,46 EUR
1 Müllfahrzeug	259.811,00 EUR
1 Kanalsaugfahrzeug	203.490,00 EUR
4 Anhänger, klein	16.407,76 EUR
1 Anhänger, groß	20.532,00 EUR
2 Zusatzgeräte	28.098,52 EUR
1 Werkstattgerät	4.279,01 EUR
Sonstige Einrichtungen	11.158,57 EUR
Summe	1.188.306,49 EUR

Durch diese Ersatzbeschaffungen verringerte sich der Anlagenbestand nach Abschreibung von 5,7 Mio. auf ca. 5,6 Mio. EUR.

### 2.4.3 Ertragslage

Aufgrund einer Prüfbemerkung der GPA im Zusammenhang mit der Prüfung der Jahre 2013 – 2018 wurde die Berechnung umgestellt. Ab dem Jahresabschluss 2020 werden die ermittelten Überschüsse oder Unterdeckungen auf die betreffenden Betriebszweige bzw. städtischen Fahrzeuge so umgelegt, dass ein ausgeglichenes Ergebnis dargestellt wird.

### 2.4.4 Risikostatus

#### 2.4.4.1 Risiken in Anlagen und Betrieb

Die Fahrzeuge und Geräte des Fuhrparks werden im Eigenbetrieb für die anderen vier Betriebszweige eingesetzt und städtischen Dienststellen zur Verfügung gestellt. Die Fahrzeuge werden regelmäßig gewartet und geprüft. Die Prüfungen werden dokumentiert und entsprechend den gesetzlichen Vorgaben gewartet.

#### 2.4.4.2 Finanzwirtschaftlicher Risikobereich

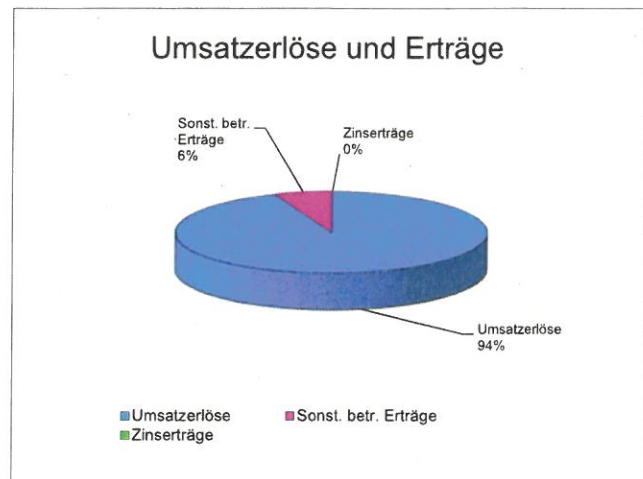
Zur Vermeidung finanzieller Nachteile muss Wert darauf gelegt werden, dass von den städtischen Dienststellen die Kraftfahrzeugordnung der Stadt Ulm eingehalten wird. Atypische finanzielle Risiken sind in diesem Bereich nicht erkennbar.



## 2.4.5 Erträge und Aufwendungen

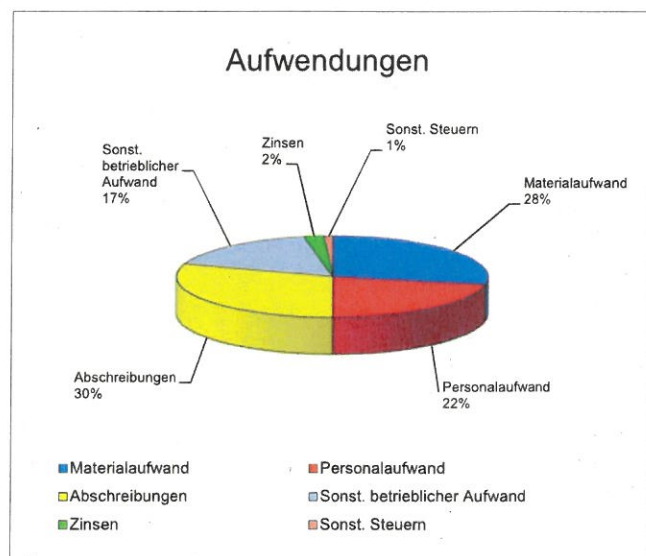
### Erträge

Bei einer Gesamtsumme von	<b>4.228 T€</b>
entfallen auf	
Umsatzerlöse	3.979 T€
Sonst. betr. Erträge	249 T€
Zinserträge	0 T€



### Aufwendungen

Bei einer Gesamtsumme von	<b>4.228 T€</b>
entfallen auf	
Materialaufwand	1.188 T€
Personalaufwand	936 T€
Abschreibungen	1.290 T€
Sonst. betrieblicher Aufwand	701 T€
Zinsen	78 T€
Steuern	35 T€



Auf der Einnahmenseite gab es bei der Fahrzeugstellung coronabedingt niedrigere Erlöse (- 229 T€). Beim Verkauf von Altfahrzeugen wurden höhere Einnahmen als geplant erzielt (+ 64 T€).

Auf der Aufwandsseite sind niedrigere Kosten für Treibstoffe (- 112 T€), Abschreibungen (- 117 T€) und Zinsen (-38 T€) gegenüber Plan gekommen.

Entsprechend der Prüfbemerkung der GPA wird ein ausgeglichenes Ergebnis erzielt.

## 2.5 Wasserläufe / Wasserbau

### 2.5.1 Allgemeines

Die Aufgabe dieses Bereiches besteht in der Wartung, Pflege und Funktionalitätsüberwachung der Flussläufe II. Ordnung wie Weihung, Grenzgraben und sonstige Gräben. Im Auftrag des Landes werden diese Aufgaben auch für das Gewässer I. Ordnung auf Ulmer Gemarkung wahrgenommen. Die Nettokosten der Betreuung der Gewässer I. Ordnung und einem großen Teil der Wehranlagen (10 Stück) werden vom Land gedeckt. Die Nettokosten der Betreuung der Gewässer II. Ordnung für Wasserläufe und Hochwasserrückhaltebecken (5 Stück) werden von der Stadt gedeckt.

Aktuell sind nachfolgende Baumaßnahmen in Planung bzw. Ausführung, die von den Entsorgungsbetrieben begleitet werden.

#### Sanierung Hochwasserrückhaltebecken „Lehrer Tal“

Bei der vertieften Sicherheitsüberprüfung im Jahr 2010 wurde festgestellt, dass die Hochwasserrückhaltebecken saniert werden müssen. Vier Becken wurden bereits in den Jahren 2015/2016 saniert. Die Planung für die Sanierung des Hochwasserrückhaltebeckens „Lehrer Tal“ wurde im Sommer 2018 vergeben. Die Sanierungsmaßnahmen sollen Ende 2021 beginnen und spätestens im Sommer 2022 fertig gestellt sein.

#### Ausräumarbeiten Rötelbach in Ulm-Einsingen

Der Rötelbach wurde im Herbst 2018 und 2019 in einem ersten und einem zweiten Bauabschnitt und im Herbst 2020 in einem dritten und letzten Bauabschnitt von angeschwemmtem Bodenmaterial ausgeräumt. Ursache hierfür waren zwei Starkniederschlagsereignisse aus den Jahren 2016 und 2018.

#### Hochwasserschutz Einsingen:

Aufgrund der Starkniederschlagsereignisse aus den Jahren 2016 und 2018 wurde eine Flussgebietsuntersuchung bzw. Hochwasser- und Starkregengefahrenanalyse für den Rötelbach in Einsingen mit Planung von Hochwasserrückhaltebecken in Auftrag gegeben. Die Flussgebietsuntersuchung bzw. Hochwasser- und Starkregengefahrenanalyse für wasserwirtschaftliche Vorhaben wird durch das Land Baden Württemberg gefördert. Die Flussgebietsuntersuchung wurde Anfang 2021 abgeschlossen. Auf Grundlage der Flussgebietsuntersuchung erfolgt nun die Planung für die Hochwasserschutzmaßnahmen in Einsingen.

#### Renaturierung Fischbach:

Der Fischbach in Ulm-Unterweiler wird in einem Teilabschnitt von ca. 450 m Länge in sein ursprüngliches Bachbett verlegt und durch naturnahe Gestaltung ökologisch aufgewertet. Die Gelder für die Umgestaltung stammen von der Stiftung Naturschutzfonds. Die Planung der Renaturierung wurde im Herbst 2019 vergeben. Umsetzung der Maßnahme erfolgt Ende 2021. Die Fertigstellung ist für das Frühjahr 2022 vorgesehen.

### 2.5.2 Anlagenbestand

In 2020 wurden sonstige Einrichtungen in Höhe von € 7.986,60 in Betrieb genommen und in die Bestandsliste der vorhandenen Anlagen übernommen.

### 2.5.3 Ertragslage

Gegenüber dem Wirtschaftsplan von EBU ergibt sich eine Unterdeckung von 45.322,32 €.

## 2.5.4 Risikostatus

### 2.5.4.1 Risiken in Anlagen und Betrieb

Die Gewässer II. Ordnung und die Blau (im Auftrag des Landes) werden regelmäßig auf ihre Funktion hin überprüft.


### 2.5.4.2 Finanzwirtschaftlicher Risikobereich

Die Entsorgungsbetriebe übernehmen Aufgaben der Stadt Ulm und des Landes. Die hierdurch entstehenden Kosten werden durch Stadt und Land in vollem Umfang ersetzt. Weitere Risiken sind derzeit nicht erkennbar.

## 2.5.5 Erträge und Aufwendungen

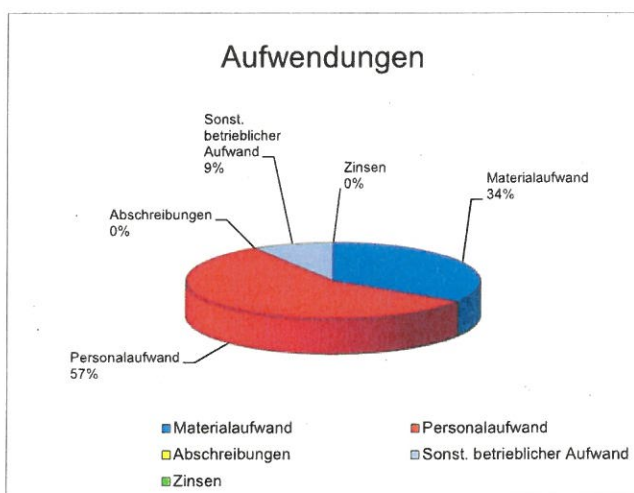
### Erträge

Bei einer Gesamtsumme von	<b>468 T€</b>
entfallen auf	
Umsatzerlöse	451 T€
Sonst. betr. Erträge	17 T€
Zinserträge	0 T€



### Aufwendungen

Bei einer Gesamtsumme von	<b>468 T€</b>
entfallen auf	
Materialaufwand	157 T€
Personalaufwand	267 T€
Abschreibungen	2 T€
Sonst. betrieblicher Aufwand	42 T€
Zinsen	0 T€



Die Beseitigung der Schäden des Starkregenereignisses in Einsingen aus dem Jahr 2018 hat auch das Ergebnis 2020 maßgeblich beeinflusst. Im Einzelnen hat dies zu Mehrkosten bei den allgemeine Fremdleistungen (+ 59 T€) geführt, den Fremdmieten für Maschinen und Geräte (+ 7 T€), bei der Fahrzeugverrechnung des Fuhrparks (+ 19 T€) und beim Personal (+ 54 T€) geführt.

Insgesamt ergab sich eine Unterdeckung von 45 T€ gegenüber Plan EBU. Der Betrag wurde der Stadt in Rechnung gestellt.

## II. Grundstücksbestand

Im Grundstücksbestand haben sich keine Änderungen ergeben.

## III. Anlagen

### 1. Leistungsfähigkeit

In allen 5 Betriebssparten (Abwasserwirtschaft, Abfallwirtschaft, Stadtreinigung, Fuhrpark und Wasserläufe/Wasserbau) waren die Anlagen im Berichtsjahr voll leistungsfähig.

### 2. Ausnutzungsgrad

Über den Ausnutzungsgrad der Anlagen informiert regelmäßig das zeitnah angelegte EBU-Berichtswesen, das Halbjahres- und Jahresberichte umfasst und in den Frühjahrs- und Herbstsitzungen dem Betriebsausschuss und der Beteiligungsverwaltung vorgelegt wird.

## IV. Eigenkapital/Rückstellungen

Von der Festsetzung eines Stammkapitals wurde gem. § 12 Abs. 2 EigBG abgesehen. Hinsichtlich der Rückstellungen wird auf B II 3 des Anhangs verwiesen.

## V. Personalstatistik

Beschäftigte (Stand 31.12.2020)

	Jahr	Abwasser	Abfall	Stadt- reinigung	Fuhrpark	Wasserläufe/ Wasserbau	Gesamt
Beamte	2020	1,03	1,58	0,18	0,20	0,01	3,00
Beamte	2019	1,03	1,58	0,18	0,20	0,01	3,00
Beschäftigte	2020	55,02	75,92	59,45	11,64	4,05	206,09
Beschäftigte	2019	54,62	74,00	55,31	10,69	3,06	197,68
Auszubildende	2020	0,52	0,29	0,09	2,09	0,01	3,00
Auszubildende	2019	0,52	1,29	0,09	2,09	0,01	4,00
Gesamt	2020	56,56	77,80	59,72	13,93	4,08	212,09
Gesamt	2019	56,17	76,87	55,58	12,98	3,08	204,68

<b>Ausgaben</b>	<b>Jahr</b>	<b>Abwasser EUR</b>	<b>Abfall EUR</b>	<b>Stadt- reinigung EUR</b>	<b>Fuhrpark EUR</b>	<b>Wasserläufe/ Wasserbau EUR</b>	<b>Gesamt EUR</b>
<b>Beamte</b>	<b>2020</b>	248.809,70	294.556,19	30.976,92	33.761,36	2.436,38	612.560,55
<b>Beamte</b>	<b>2019</b>	231.043,80	254.101,47	28.205,45	30.741,52	1.184,84	546.307,81
<b>Beschäftigte</b>	<b>2020</b>	3.607.928,84	5.742.897,39	2.836.668,69	902.707,16	264.109,62	13.356.331,70
<b>Beschäftigte</b>	<b>2019</b>	3.477.470,50	5.181.015,78	2.906.497,26	919.261,36	346.579,27	12.830.824,17
<b>Versorgungs- empfänger</b>	<b>2020</b>	0,00	0,00	0,00	0,00	0,00	0,00
<b>Versorgungs- empfänger</b>	<b>2019</b>	0,00	0,00	0,00	0,00	0,00	0,00
<b>Gesamt</b>	<b>2020</b>	3.856.738,54	6.037.453,58	2.867.645,61	936.468,52	266.546,00	13.964.852,25
<b>Gesamt</b>	<b>2019</b>	3.708.514,30	5.435.117,25	2.934.702,71	950.002,88	348.794,84	13.377.131,98

### **Vergütungssystem Betriebsleitung**

Der Betriebsleiter erhält als Angestellter Entgelt zzgl. einer Funktionszulage.  
Erläuterungen sind dem Anhang unter Punkt D „Sonstige Angaben Nr. 4 Vergütungen“ zu entnehmen.

### **VI. Forschung und Entwicklung**

Eigene Forschungsvorhaben wurden 2020 nicht durchgeführt. Jedoch wurde auf allen Aufgabefeldern größtes Augenmerk auf den "Stand der Technik" gerichtet und entsprechende gesicherte Erkenntnisse nach Maßgabe der Möglichkeiten in die Tat umgesetzt. Ein Schwerpunkt wurde hierbei in die Investition in neue Fahrzeugtechnik zur Verminderung des Feinstaubes gesetzt.

### **VII. Besondere Vorgänge nach Schluss des Wirtschaftsjahres**

keine

## **VIII. Risikostatus**

### **1. Allgemeines**

Der Betrieb ist als Entsorgungsfachbetrieb zertifiziert. Die Zertifizierung wird durch jährliche Audits aktualisiert. Der Eigenbetrieb wird jährlich vom städtischen Rechnungsprüfungsamt und im 5-jährigen Turnus durch die Gemeindeprüfungsanstalt Baden-Württemberg geprüft.

### **2. Risiken zu Gesundheit von Personal und Dritten**

In **allen fünf Betriebszweigen** steht vor allem der Schutz der Gesundheit des eigenen und fremden Personals sowie von Dritten im Vordergrund. Durch die jährlich einmal stattfindende Belehrung der Mitarbeiter (Präsenzpflcht und Präsenzkontrolle, z. T. mit externen Experten) über die berufsgenossenschaftlichen Unfallverhütungsvorschriften und - wenn nötig - durch Einzeleinweisungen, durch regelmäßige Kontrollen der Betriebsstätten, durch den Sicherheitsingenieur und Betriebsarzt, durch die Auswahl von geeigneten Fremdfirmen sowie systematische Kontrollmaßnahmen wird versucht, Gefahren für das Personal und Dritte auszuschließen bzw. zu minimieren. Schulungsmaßnahmen im Bereich der kaufmännischen und gewerblichen Mitarbeiter dienen der Sicherung und Qualitätsverbesserung der betrieblichen Leistungen.

### **3. Allgemeiner finanzwirtschaftlicher Risikobereich**

Die Controllingstelle berichtet - EDV-gestützt, Basis SAP-Programme - quartalsweise über den Vollzug des Erfolgsplans (Erträge/Aufwendungen) und alle 3 Monate über den Vollzug des Vermögensplans (insbesondere Investitionen) an die Betriebsleitung. Die Berichte werden ausgewertet und erörtert; daraus werden zweckmäßige oder notwendige Maßnahmen abgeleitet. Dabei wird den beeinflussbaren Aufwendungen (z. B. Instandhaltung) und Erträgen besonderes Augenmerk geschenkt.

Festgelegte Budgets werden von der Controllingstelle überwacht. Dem Betriebsausschuss werden zu jeder Sitzung die aktuellen betrieblichen Daten bekannt gegeben. Der Ausschuss kann damit eine Beurteilung der Lage des Betriebs im Hinblick auf die wesentlichen Eckwerte (Statuswerte) vornehmen.

Für alle 5 Betriebsbereiche findet jährlich nach Sparten getrennt eine Prognosekalkulation und nach dem Jahresabschluss eine Nachkalkulation für Gebühren und Verrechnungssätze statt. Dabei ist jeweils das Kostendeckungsprinzip nach dem Abgabenrecht zu beachten. Etwaige Unterdeckungen in der jeweiligen Sparte (ausgenommen Hilfsbetriebe), die nicht von vornherein billigend in Kauf genommen wurden, können im Rahmen der Kalkulationen der 5 Folgejahre nachgeholt werden. Damit können nicht vorhersehbare negative finanzielle Entwicklungen eines Wirtschaftsjahres mittelfristig ausgeglichen werden. Für etwaige Überdeckungen, die im Laufe der 5 Folgejahre über die Kalkulation der Gebühren- und Verrechnungssätze den Kunden zu erstatten sind, wird über die Bildung von Rückstellungen vorgesorgt. Bei Hilfsbetrieben sind Über- und Unterdeckungen mit dem Träger zu verrechnen. Die ganzjährige Liquidität des Betriebs wird u. a. über den ausgeglichenen Vermögensplan gesichert. Unterjährige Liquiditätsbedürfnisse können durch die vorsorglich in den Feststellungsbeschluss zum Wirtschaftsplan aufgenommene Kassenkreditermächtigungen abgedeckt werden.

Haftungsrisiken sind über die betriebsüblichen Versicherungen im Verbund mit der Stadt Ulm abgesichert. Zinsrisiken sind durch ein Stadtdarlehen mit einer 10-jährigen Basiszinsrechnung und durch langfristige Zinsbindungen bei Kapitalmarktkrediten mit niedrigen Zinssätzen minimiert.

## IX. Voraussichtliche Entwicklung des Betriebs

Der Eigenbetrieb hat sich seit seiner Gründung 1996 kontinuierlich positiv entwickelt. Er hat die ihm gestellten Aufgaben sachgerecht und wirtschaftlich wahrgenommen.

Unternehmerische Führungsstrukturen, höhere Kosten- und Leistungstransparenz und verbesserte betriebswirtschaftliche Steuerungsinstrumente wurden vom Eigenbetrieb erfolgreich eingeführt und werden von ihm fortgeschrieben und praktiziert. Die folgenden Ziele werden schwerpunktmäßig weiter verfolgt:

- weitere Optimierung der Wirtschaftlichkeit in allen Aufgabengebieten,
- Weiterentwicklung des Fernwirksystems zur besseren Überwachung des Kanalsystems,
- Einführung einer GPS gestützten Tourenplanung in der Straßenreinigung

Aus dieser allgemeinen Zielsetzung werden für die weitere betriebliche Entwicklung insbesondere die nachstehenden Vorgaben abgeleitet:

- die Abwassergebühren sind so niedrig wie möglich zu halten,
- das in den letzten 25 Jahren auf den Stand der Technik gebrachte öffentliche Abwassernetz ist durch laufende Erweiterungs-, Erneuerungs- und Sanierungsarbeiten auf diesem Niveau zu stabilisieren,
- die Müllgebühren so niedrig wie möglich zu halten,
- die landauf, landab differenziertesten Systeme der Abfuhr von Restmüll, Biomüll und Wertstoffen einerseits, des Betriebes von Recyclinghöfen, Containerstandorten und Häckselplätzen andererseits, sind von EBU zu erfassen, auszuwerten und unter den Gesichtspunkten der Wirtschaftlichkeit und Akzeptanz auf Ulmer Verhältnisse umzusetzen,
- die Müllgebührenveranlagung und -erhebung unter den Gesichtspunkten der Gerechtigkeit und Funktionsfähigkeit weiterhin zu optimieren,
- die Anstrengungen, die Stadt sauber zu halten, sind zumindest beizubehalten; insbesondere sind auch die Selbstverantwortung von Bürgerschaft und Wirtschaft einzufordern,
- der Fuhrpark ist weiter zu ertüchtigen. Eine optimale Kapazitätsauslastung ist anzustreben sowie im Zuge der Feinstaubproblematik auf die Beschaffung besonders emissionsarmer Fahrzeuge Wert zu legen,
- die Maßnahmen für den Hochwasserschutz sind weiter zu optimieren,
- die Qualität der Fließgewässer ist nachhaltig zu sichern und noch zu verbessern,
- die durchgängige ökologische und städtebauliche Aufwertung der Blau ist voranzutreiben.

All diese Aufgaben unterliegen einer fortlaufenden Prozessoptimierung.

Ulm, den 30.09.2021  
Entsorgungsbetriebe der Stadt Ulm  
Betriebsleitung



Thomas Mayer

ENTSORGUNGSBETRIEBE  
DER STADT ULM

**Bilanz**

AKTIVA	31.12.2020 EUR	31.12.2019 EUR
<b>A. ANLAGEVERMÖGEN</b>		
<b>I. Immaterielle Vermögensgegenstände</b>		
1. Konzessionen, Lizenzen		30.380,00
		52.027,00
<b>II. Sachanlagen</b>		
1. Grundstücke und grundstücksgleiche Rechte mit Geschäfts-, Betriebs- und anderen Bauten	302.169,77	
2. Grundstücke und grundstücksgleiche Rechte ohne Bauten	260.244,35	
3. Bauten auf fremden Grundstücken, die nicht zu Nummer 1 und 2 gehören	2.894.371,00	
4. Anlagen der Abwasserwirtschaft	107.039.223,00	
5. Anlagen der Abfallwirtschaft	6.545.236,00	
6. Anlagen der Stadtreinigung	144.115,00	
7. Anlagen des Fuhrparks	199.646,00	
8. Fahrzeuge und Geräte	4.575.035,00	
9. Betriebs- und Geschäftsausstattung	648.745,00	
10. Geleistete Anzahlungen und Anlagen im Bau	<u>12.531.070,18</u>	
		135.139.855,30
		132.496.533,50
<b>III. Finanzanlagen</b>		
1. Beteiligungen		7.511.029,42
		7.511.029,42
<b>B. UMLAUFVERMÖGEN</b>		
<b>I. Vorräte</b>		
1. Roh-, Hilfs- und Betriebsstoffe		239.941,39
a) davon 7.282,60 EUR für Treibstoffe		
b) davon 232.658,79 EUR für übrige Materialien		
		215.293,30
<b>II. Forderungen und sonstige Vermögensgegenstände</b>		
1. Forderungen aus Lieferungen und Leistungen	1.915.029,54	
a) davon 1.915.029,54 EUR mit einer Restfz. bis zu 1 Jahr		
2. Forderungen gegenüber der Stadt	0,00	
3. Sonstige Vermögensgegenstände	470.642,33	
a) davon 0,00 EUR aus Steuern		
		2.385.671,87
		2.751.487,63
<b>III. Kassenbestand, Guthaben bei Kreditinstituten</b>		3.448.062,07
		3.661.137,11
<b>C. RECHNUNGSABGRENZUNGSPOSTEN</b>		21.810,70
		33.007,79
<b>SUMME AKTIVA</b>		148.776.750,75
		146.720.515,75



ENTSORGUNGSBETRIEBE  
DER STADT ULM

**Bilanz**

PASSIVA	31.12.2020		31.12.2019
	EUR	EUR	EUR
<b>A. EIGENKAPITAL</b>			
<b>I. Gezeichnetes Kapital</b>		0,00	0,00
<b>II. Gewinn/Verlust</b>			
1. Unterdeckung VJ Gebührenhaushalt gemäß § 14 KAG	-309.074,76		
2. Jahresverlust Abfall	<u>-49.591,35</u>		
		-358.666,11	-379.685,70
<b>B. EMPFANGENE ERTRAGSZUSCHÜSSE</b>			
1. Zuschüsse	10.488.927,05		
2. Beiträge	<u>15.057.764,95</u>		
		25.546.692,00	25.046.202,47
<b>C. RÜCKSTELLUNGEN</b>			
1. Rückstellungen für Deponierekultivierung	13.498.919,09		
2. Pensionsrückstellungen und ähnliche Verpflichtungen	781.426,02		
3. Sonstige Rückstellungen	<u>7.730.943,33</u>		
(davon € 7.057.568,27 Gebührenausgleichsrückstellung)		22.011.288,44	21.292.021,16
<b>D. VERBINDLICHKEITEN</b>			
1. Verbindlichkeiten gegenüber Kreditinstituten	85.014.978,85		
2. Verbindlichkeiten aus Lieferungen und Leistungen	2.023.703,63		
a) davon 2.023.703,63 EUR mit einer Restfzft. bis zu 1 Jahr			
3. Verbindlichkeiten gegenüber der Stadt	12.743.643,43		
4. Sonstige Verbindlichkeiten	1.670.229,68		
a) davon 1.509.017,54 EUR mit einer Restfzft. bis zu 1 Jahr			
b) davon 161.212,14 EUR aus Steuern			
		101.452.555,59	100.659.981,15
<b>E. RECHNUNGSABGRENZUNGSPOSTEN</b>		124.880,83	101.996,67
<b>SUMME PASSIVA</b>		<b>148.776.750,75</b>	<b>146.720.515,75</b>

ENTSORGUNGSBETRIEBE  
DER STADT ULM

### Gewinn- und Verlustrechnung

	31.12.2020		31.12.2019
	EUR	EUR	EUR
1. Umsatzerlöse	42.327.343,54		
2. Andere aktivierte Eigenleistungen	408.228,14		
3. Sonstige betriebliche Erträge	<u>2.030.096,34</u>	44.765.668,02	43.991.540,87
4. Materialaufwand			
a) Aufwendungen für Roh-, Hilfs- und Betriebsstoffe und bezogene Waren	-1.620.275,97		
b) Aufwendungen für bezogene Leistungen	<u>-15.844.123,77</u>	-17.464.399,74	-17.288.067,70
5. Personalaufwand			
a) Vergütungen und Gehälter	-10.812.849,87		
b) Soziale Abgaben und Aufwendungen für Altersversorgung und für Unterstützung	-3.152.002,38		
ba) davon 1.199.401,79 EUR für Altersversorgung	<u></u>	-13.964.852,25	-13.377.131,98
6. Abschreibungen			
a) auf immaterielle Vermögensgegenstände des Anlagevermögens und Sachanlagen		-6.552.831,59	-6.699.799,51
7. Sonstige betriebliche Aufwendungen		-4.899.754,80	-4.426.859,99
8. Sonstige Zinsen und ähnliche Erträge		307,98	131,11
9. Zinsen und ähnliche Aufwendungen		-1.897.071,87	-2.159.320,62
10. Ergebnis der gewöhnlichen Geschäftstätigkeit		<u>-12.934,25</u>	<u>40.492,18</u>
11. Steuern vom Einkommen und Ertrag		-2.793,40	-3.517,56
12. Sonstige Steuern		-33.863,70	-33.054,89
13. JAHRESVERLUST 2020 / JAHRESÜBERSCHUSS 2019		<u><u>-49.591,35</u></u>	<u><u>3.919,73</u></u>

ENTSORGUNGSBETRIEBE  
DER STADT ULM

Erfolgsübersicht

	Gesamt EUR	Abwasser EUR	Abfall EUR	Stadtreinigung EUR	Fuhrpark EUR	Wasserläufe/ Wasserbau EUR
1. Materialaufwand						
a) Bezug von Fremden	14.962.112,27	9.334.747,45	3.783.145,66	529.002,24	1.188.253,33	126.963,59
b) Bezug von anderen Betriebszweigen	2.502.287,47	691.136,67	863.866,22	917.164,24	0,00	30.120,34
2. Vergütungen und Gehälter	10.812.849,87	2.951.300,83	4.693.860,17	2.237.911,30	718.357,26	211.420,31
3. Soziale Abgaben	1.199.401,79	397.236,51	499.482,76	204.415,37	80.025,46	18.241,69
4. Aufwendungen für Altersvorsorge und Unterstützung	1.952.600,59	508.201,20	844.110,65	425.318,94	138.085,80	36.884,00
5. Abschreibungen	6.552.831,59	4.352.973,39	714.409,39	193.482,72	1.289.742,49	2.223,60
6. Zinsen und ähnliche Aufwendungen	1.897.071,87	1.535.673,83	251.437,84	31.741,09	78.077,41	141,70
7. a) Andere betriebliche Aufwendungen	3.474.865,06	895.536,05	1.494.759,78	341.545,31	700.748,68	42.275,24
b) Zuführung zu Gebührenaufgleichsrückstellung	1.424.889,74	1.274.497,91	150.391,83	0,00	0,00	0,00
8. <b>Summe 1 - 9</b>	<b>44.778.910,25</b>	<b>21.941.303,84</b>	<b>13.295.464,30</b>	<b>4.880.581,21</b>	<b>4.193.290,43</b>	<b>468.270,47</b>
9. Betriebserträge						
a) nach der GuV-Rechnung	42.263.688,53	21.941.303,84	13.245.872,95	4.882.111,95	1.726.129,32	468.270,47
b) aus Lieferung in andere Betriebszweige	2.502.287,47	0,00	0,00	0,00	2.502.287,47	0,00
10. Betriebserträge insgesamt	44.765.976,00	21.941.303,84	13.245.872,95	4.882.111,95	4.228.416,79	468.270,47
11. <b>Betriebsergebnis</b>	<b>-12.934,25</b>	<b>0,00</b>	<b>-49.591,35</b>	<b>1.530,74</b>	<b>35.126,36</b>	<b>0,00</b>
12. Finanzerträge	307,98	150,11	88,68	35,20	30,33	3,66
13. Steuern vom Einkommen und Ertrag	2.793,40	0,00	0,00	0,00	2.793,40	0,00
14. Sonstige Steuern	33.863,70	0,00	0,00	1.530,74	32.332,96	0,00
15. <b>Unternehmensergebnis</b>	<b>-49.591,35</b>	<b>0,00</b>	<b>-49.591,35</b>	<b>0,00</b>	<b>0,00</b>	<b>0,00</b>

## Finanzstruktur

### Bilanzüberblick

Anlagevermögen	142.681 T€	Ertragszuschüsse	25.547 T€
Umlaufvermögen	6.074 T€	Rückstellungen	22.011 T€
Rechnungs- abgrenzungsposten	22 T€	Verbindlichkeiten	101.452 T€
		Rechnungs- abgrenzungsposten	125 T€
		Unterdeckung § 14 KAG	-358 T€
		Gewinn/Verlust	T€
<b>Aktiva</b>	<b>148.777 T€</b>	<b>Passiva</b>	<b>148.777 T€</b>

Anteil des Anlagevermögens am Gesamtvermögen	95,90%	Anteil des Fremdkapitals am Gesamtkapital	68,19%
Anteil des Umlaufvermögens am Gesamtvermögen	4,08%		
Anteil der Rechnungs- abgrenzungsposten am Gesamtvermögen	0,02%		

## Anhang zum Jahresabschluss per 31.12.2020

### A. Bilanzierungs- und Bewertungsmethoden

#### I. Grundsatz

Die Entsorgungsbetriebe der Stadt Ulm werden seit 01.01.1996 als Eigenbetrieb geführt.

Der Jahresabschluss ist nach § 16 Absatz 1 des Eigenbetriebsgesetzes (EigBG) aufzustellen. Für den Jahresabschluss finden nach § 7 der Eigenbetriebsverordnung (EigVO) die dort genannten Vorschriften des Handelsgesetzbuchs **sinngemäß** Anwendung, soweit sich aus der EigVO nichts anderes ergibt. Dies bedeutet, dass die Besonderheiten der öffentlichen Betriebe und hier wiederum die der nichtwirtschaftlichen Unternehmen zu berücksichtigen sind.

Im Jahresabschluss wurden die eigenbetrieblichen, handelsrechtlichen und gebührenrechtlichen Vorschriften einheitlich berücksichtigt. Steuerliche Aspekte spielten keine Rolle, da es sich um einen Hoheitsbetrieb im Sinne des Körperschaftsteuerrechts handelt. Lediglich in Teilen der Abwasserwirtschaft, der Abfallwirtschaft (Wertstoffe), der Stadtreinigung und des Fuhrparks (Erlöse aus Stromerträgen Photovoltaikanlage) sind Umsätze aus Betrieb gewerblicher Art enthalten. Bei diesen wurden ergänzend steuerliche Regelungen beachtet.

Der Jahresabschluss wird grundsätzlich nach den handelsrechtlichen Vorschriften unter Beachtung der Grundsätze ordnungsmäßiger Buchführung erstellt. Sonderbestimmungen des Eigenbetriebsrechts gehen vor. Als Grundlage für den Bilanzaufbau dient das Formblatt 1 (Anlage 1 zu § 8 EigBVO), zugeschnitten auf die besondere Art des Betriebs. Der Gewinn- und Verlustrechnung liegt das Formblatt 4 (Anlage 4 zu § 9 EigBVO) zugrunde; Besonderheiten des Betriebs sind berücksichtigt.

Ab dem Jahr 2019 erfolgt die Aufstellung des Wirtschaftsplanes und des Jahresabschlusses unter Anwendung des Bilanzrichtlinien-Umsetzungsgesetzes (BilRUG).

## **II. Bilanzierungsmethoden**

### **1a. Unterdeckungen**

Kostenunterdeckungen nach § 14 Abs. 2 des Kommunalabgabengesetzes für Baden-Württemberg - KAG - (im Abfall- und Abwasserbereich) sind werthaltige Ansprüche an die Gebührenpflichtigen, welche über die künftigen Gebührenkalkulationen ausgeglichen werden können. Sie sind in der Bilanz der Entsorgungsbetriebe als Unterdeckung aus Vorjahren ausgewiesen und in der GuV-Rechnung dargestellt. Soweit Kostenunterdeckungen gebührenrechtlich nicht nachgeholt werden können oder durch einen Verzichtbeschluss des Gemeinderats nicht nachgeholt werden sollen (echte Verluste), wird ein entsprechender Sparten- und Gesamtverlust in der GuV-Rechnung ausgewiesen, der vom Träger des Eigenbetriebs (Stadt Ulm) auszugleichen ist.

Für die Betriebszweige Stadtreinigung und Wasserläufe/Wasserbau gelten nach § 14 Abs. 2 des Kommunalabgabengesetzes die vorstehenden Aussagen entsprechend mit der Maßgabe, dass Erstattungspflichtiger bei Kostenunterdeckungen der Träger des Eigenbetriebs (Stadt Ulm) ist. Dieser Ausgleich findet im Rahmen des aktuellen Jahresabschlusses statt. Aufgrund einer Prüfbemerkung der GPA im Zusammenhang mit der Prüfung der Jahre 2013 – 2018 wurde die Berechnung des Fuhrparks umgestellt. Ab dem Jahresabschluss 2020 werden die ermittelten Überschüsse oder Unterdeckungen auf die betreffenden Betriebszweige bzw. städtischen Fahrzeuge so umgelegt, dass ein ausgeglichenes Ergebnis dargestellt wird.

### **1b. Überdeckungen**

Kostenüberdeckungen nach § 14 Abs. 2 des Kommunalabgabengesetzes für Baden-Württemberg - KAG - (im Abfall- und Abwasserbereich) sind werthaltige Ansprüche der Gebührenpflichtigen, welche über die künftigen Gebührenkalkulationen ausgeglichen werden müssen. Sie sind in der GuV-Rechnung dargestellt. Überdeckungen des abgelaufenen Jahres sind einer Gebührenaussgleichsrückstellung zuzuführen.

Für die Betriebszweige Stadtreinigung und Wasserläufe/Wasserbau gelten die vorstehenden Aussagen entsprechend mit der Maßgabe, dass Erstattungspflichtiger bzw. Anspruchsberechtigter bei Kostenüberdeckungen der Träger des Eigenbetriebs (Stadt Ulm) ist. Dieser Ausgleich findet im Rahmen des aktuellen Jahresabschlusses statt.

## **2. Sachanlagen**

Sachanlagen werden zu den Anschaffungs- oder Herstellungskosten abzüglich Abschreibungen angesetzt. Die planmäßigen Abschreibungen werden linear vorgenommen; dadurch werden handelsrechtliche und gebührenrechtliche Kriterien gleichermaßen erfüllt. Außerplanmäßige Abschreibungen wurden nicht vorgenommen.

Zugänge bei beweglichen Vermögensgegenständen des Anlagevermögens werden seit 2004 monatsgenau abgeschrieben. Bewegliche Gegenstände des Anlagevermögens bis zu einem Wert von 250,00 EUR (geringwertige Wirtschaftsgüter) werden im Zugangsjahr voll abgeschrieben. Bewegliche Gegenstände des Anlagevermögens mit einem Wert von 250,01 EUR bis 1.000,00 EUR (geringwertige Wirtschaftsgüter) werden über fünf Jahre abgeschrieben.

Die Finanzanlagen sind mit den Anschaffungskosten bewertet. Zinsen für Fremdkapitalkosten werden in die Herstellungskosten einbezogen.

## **3. Vorräte**

Vorräte werden grundsätzlich mit den Anschaffungs- oder Herstellungskosten bewertet.

#### **4. Forderungen, sonstige Vermögensgegenstände**

Forderungen und sonstige Vermögensgegenstände werden mit dem Nennwert bewertet. Bei zweifelhaft einbringlichen Forderungen werden Einzelwertberichtigungen vorgenommen. Pauschalwertberichtigungen auf Forderungen sind nicht enthalten.

#### **5. Eigenkapital**

Gem. § 12 Abs. 2 EigBG wurde von der Festsetzung eines Stammkapitals abgesehen. Die Unterdeckungen nach 1a werden als Verluste bzw. Unterdeckungen im Eigenkapital ausgewiesen.

#### **6. Empfangene Ertragszuschüsse**

Die passivierten Ertragszuschüsse werden entsprechend dem durchschnittlichen Abschreibungssatz aufgelöst und als Umsatzerlöse in die Gewinn- und Verlustrechnung übernommen.

#### **7. Rückstellungen**

Rückstellungen sind in Höhe des Betrags angesetzt, der nach vernünftiger kaufmännischer Beurteilung notwendig ist und entsprechen den zu erwartenden Ausgaben.

Die Rückstellungen für die Deponierekultivierung sind durch Gutachten unterlegt.

Die Berechnung der Rückstellungen für Pensionen wurde nach der Teilwertmethode vorgenommen. Es wurden hier die Richttafeln von Herrn Prof. Dr. Klaus Heubeck herangezogen. Der Zinssatz beträgt 6 %. Ab dem Jahr 2020 wurden keine Zuführungen mehr vorgenommen.

Die Erhebung von Benutzungsgebühren richtet sich nach § 13 i.V.m. § 18 des Kommunalabgabengesetzes. Danach gilt grundsätzlich das Verursacherprinzip. Dies bedeutet, dass der Nachsorgeaufwand für Deponien vom jetzigen Nutzer der Abfallbenutzungseinrichtung zu tragen ist. Der Gesetzgeber hat jedoch in § 18 Absatz 1 Nr. 3 c) KAG ausdrücklich bestätigt, dass in die Benutzungsgebühr auch Kosten für stillgelegte Anlagen eingerechnet werden können. Nachdem derzeit die Möglichkeit besteht eine Rücklage (Rückstellung im Sinne des Kaufm. Betriebs) zu bilden, wird von dieser Möglichkeit Gebrauch gemacht. Dadurch wird eine gerechtere Verteilung der Kostenträger auf die Nutzer erreicht.

Gebührenrechtliche Kostenüberdeckungen nach § 14 Abs. 2 des Kommunalabgabengesetzes stellen keine Gewinne im handelsrechtlichen Sinne dar. Sie sind kraft Gesetzes den Gebührenpflichtigen über die künftigen Gebührenkalkulationen zurückzugeben. Entsprechende Rückstellungen sind gebildet. Kostenüberdeckungen und Kostenunterdeckungen sind getrennt voneinander nach Betriebssparten ausgewiesen.

#### **8. Verbindlichkeiten**

Die Verbindlichkeiten wurden, wenn möglich, mit dem Rückzahlungsbetrag angesetzt, ansonsten wurden sie geschätzt.

#### **9. Rechnungsabgrenzungsposten**

Rechnungsabgrenzungsposten wurden mit dem Nennwert bewertet.

## **B. Erläuterungen zur Bilanz**

### **I. Aktiva**

#### **1. Immaterielle Vermögensgegenstände**

Die bisherigen immateriellen Vermögensgegenstände wurden aufgelöst und erscheinen als Unterdeckung VJ auf der Passivseite. Bei den sonstigen Beträgen handelt es sich um Softwarelizenzen.

#### **2. Sachanlagevermögen**

Im Zuge der abwassertechnischen Gesamtanierung wurden die öffentlichen Kanäle Im Irrgänge, Kellerhalde, Goethestraße, Bollinger Straße, Bergweg, Kiesentalstraße, Alte Straße, Dornstadter Straße, Hartstraße, Kirchgasse, Öschwende, An der Zollbrücke, Gerhard-Hauptmann-Weg, Eichendorffweg, Lenauweg, Neue Straße, Abteistraße, Griessgasse, Weinbergweg, Dellmensinger Straße, Abt-Modest-Platz, Mockenweg, Christianweg, Spechtweg, Wiedemannweg, Sägefildweg, Weihungstraße, Kellerhalde, Fischerhauser Weg, Freie Feldlage, Wilhelm-Leuschner-Straße, Julius-Leber-Weg, Bachmayerstraße und Hermann-Hesse-Weg saniert.

Auf den Anlagenspiegel (Anlage 1 zu diesem Anhang) wird verwiesen.

#### **3. Finanzanlagen**

Es handelt sich um die Einlagen beim Zweckverband Klärwerk Steinhäule und beim Zweckverband Thermische Abfallbeseitigung Donautal. Beide Zweckverbände belasten die Verbandsmitglieder mit Abschreibungen im Rahmen der Betriebskostenumlage.

Auf den Anlagenspiegel (Anlage 1a zu diesem Anhang) wird verwiesen.

#### **4. Forderungen**

Bei den Forderungen handelt es sich bei mehr als der Hälfte des Betrags um Forderungen aus rückständigen Gebührenzahlungen. Der überwiegende Teil der Gebührenzahlungen wird im Rahmen des Jahresabschlusses mit der SWU im Januar ausgeglichen.

#### **5. Rechnungsabgrenzungsposten**

Hier sind Zahlungen ausgewiesen, die erst im Folgejahr erfolgswirksam werden.



## **II. Passiva**

### **1. Eigenkapital**

Von der Festsetzung eines Stammkapitals nach § 12 Abs. 2 des Eigenbetriebsgesetzes wird gemäß § 3 der Betriebssatzung abgesehen.

### **2. Ertragszuschüsse**

Bei den Beiträgen handelt es sich im Wesentlichen um Beiträge nach § 20 KAG. Bei den Zuschüssen sind vor allem die Zuwendungen des Landes ausgewiesen; darin sind auch Zuwendungen des Landes für Klärzwecke enthalten, die vom Zweckverband Klärwerk Steinhäule an den Eigenbetrieb weitergeleitet und von diesem gebühren- und erfolgswirksam aufgelöst werden.

Weiterhin sind hier auch die vom Alb-Donau-Kreis und der Stadt Neu-Ulm ab dem Jahr 2004 zu leistenden Investitionskostenanteile für die Deponiesanierung Eggingen ausgewiesen.

### **3. Rückstellungen**

Auf die vorstehenden Ausführungen zur Berechnung der Rückstellungen für die Deponierekultivierung wird verwiesen.

Die übrigen Rückstellungen decken alle erkennbaren Risiken und Verpflichtungen in angemessener Höhe.

Die Entwicklung der Rückstellungen ist in Anlage 2 zu diesem Anhang ausgewiesen.

### **4. Verbindlichkeiten**

Auf die Anlage 3 zu diesem Anhang wird verwiesen.

## **C. Erläuterungen zur Gewinn- und Verlustrechnung**

### **1. Gewinn und Verlust**

Im Hinblick auf die Behandlung der Unterdeckungen und Überdeckungen nach § 14 Abs. 2 KAG für die Sparten Abfallwirtschaft, Abwasserwirtschaft und Fuhrpark (Hilfsbetrieb) werden in der GuV-Rechnung ab dem Jahr 2011 Gewinne und Verluste ausgewiesen. Der Gemeindezuschuss der Stadt Ulm wird im Rahmen des Jahresabschlusses für die Bereiche Stadtreinigung und Wasserläufe/Wasserbau auf Grundlage der tatsächlich angefallenen Kosten abgerechnet. Für diese Bereiche wird in der GuV-Rechnung ein neutrales Ergebnis ausgewiesen. Echte (endgültige) Verluste sind nicht entstanden.

Die Abrechnung des Erfolgsplans (Soll-Ist-Vergleich) ist als Anlage 4 diesem Anhang angeschlossen.

### **2. Zusammensetzung der Umsätze**

Auf die Darstellung in der Erfolgsübersicht wird verwiesen.

### **3. Sonstige betriebliche Erträge**

Die sonstigen betrieblichen Erträge enthalten insbesondere:

Erträge aus Abgängen von Gegenständen des Anlagevermögen	144.931,00 EUR
Erträge aus Auflösung von Personalkostenrückstellungen	533.626,86 EUR
Erträge aus Auflösung Deponiefolgekostenrückstellungen	288.434,00 EUR
Erträge aus Auflösung von Rückst. Überdeckung	1.063.955,17 EUR
Erträge aus Versicherungsschäden	60.344,91 EUR
Verkaufserlöse	3.400,99 EUR

### **4. Abschreibungen**

Die Abschreibungen sind niedriger, als die zu leistenden Tilgungen. Deshalb findet in nicht unerheblichem Umfang jährlich eine Entschuldung statt.

### **5. Zinsaufwendungen**

In den Zinsaufwendungen sind die an die Stadt Ulm sowie die an die Kreditinstitute zu zahlenden Beträge enthalten.

## D. Sonstige Angaben

### 1. Mitarbeiter

Auf Abschnitt V des Lageberichts wird verwiesen.

### 2. Mitglied der Betriebsleitung

Betriebsleiter im Wirtschaftsjahr 2020 war Herr Dipl.-Ing. (FH) Thomas Mayer, M.Eng.

### 3. Mitglieder des Betriebsausschusses

Nach § 6 der Betriebssatzung besteht der Betriebsausschuss aus dem Vorsitzenden und den gemeinderätlichen Mitgliedern des nach der Hauptsatzung gebildeten Umweltausschusses.

Name	Vorname	Beruf	Wohnort
Czisch	Gunter	Oberbürgermeister - Vorsitzender -	Ulm
Bühler	Gerhard	Bankkaufmann i.R.	Ulm
Hirschel	Anja	Informatikerin	Ulm
Kühne	Dorothee	Fraktionsgeschäftsführerin	Ulm
Milde	Ralf	Kulturmanager	Ulm
Niggemeier	Denise Elisa	Angestellte	Ulm
Nolle	Norbert	Polizeibeamter	Ulm
Öner	Banu Cengiz	Architektin	Ulm
Reuther	Elke	Steuerberaterin	Ulm
Ried	Timo	Apotheker	Ulm
Schmauder	Wolfgang	Anwalt	Ulm
Stittrich	Wolfgang	Selbständig	Ulm
Walter	Winfried	Landwirtschaftsmeister	Ulm

Im Verhinderungsfalle von Herrn Oberbürgermeister Czisch führte Herr Tim von Winning den Vorsitz.

### 4. Vergütungen

Als Aufwandsentschädigungen an die Mitglieder des Betriebsausschusses wurden 1.700,00 EUR bezahlt.

Einer Veröffentlichung des Entgelts in individualisierter Form hat die Betriebsleitung unter Berufung auf § 286 Abs. 4 HGB nicht zugestimmt.

Ulm, den 30.09.2021

Entsorgungsbetriebe der Stadt Ulm  
Betriebsleitung

  
Thomas Mayer



Anlagenpiegel Abwasser  
Sachanlagen

Konto	Posten des Anlagevermögens	Anschaffungs- und Herstellungskosten				Abschreibungen				Restbuchwerte		Kennzahlen		
		Anfangsstand 01.01.2020	Zugang	Abgang	Umbuchungen	Endstand 31.12.2020	Anfangsstand 01.01.2020	Abschrei- bungen im Wirtschafts- jahr	angesamelte Abschreibungen auf die in Spalte 4 ausgewiesenen Abgänge	Endstand 31.12.2020	Restbuchwerte am Ende des Wirtschaftsjahres	Restbuchwerte am Ende des vorangegangenen Wirtschaftsjahres	Durch- schnittlicher Abschrei- bungssatz	Durch- schnittlicher Restbuchwert
		EUR	EUR	EUR	EUR	EUR	EUR	EUR	EUR	EUR	EUR	%	%	
	1	2	3	4	5	6	7	8	9	10	11	12	13	14
01000	Konzessionen, Lizenzen	180.227,53	8.481,01	0,00	0,00	188.708,54	136.657,53	26.500,01	0,00	163.157,54	25.551,00	43.570,00	14,04	13,54
02300	Grundstücke	124.148,30	0,00	0,00	0,00	124.148,30	0,00	0,00	0,00	0,00	124.148,30	124.148,30	0,00	100,00
02400	Bauten auf fremden Grundstücken	14.976,20	0,00	0,00	0,00	14.976,20	14.976,20	0,00	0,00	14.976,20	0,00	0,00	0,00	0,00
03000	Kanäle	184.777.907,93	206.992,20	0,00	471.953,50	185.456.853,63	87.150.299,93	3.656.910,70	0,00	90.807.210,63	94.649.643,00	97.627.608,00	1,97	51,04
03500	Sonderbauwerke	30.632,76	0,00	0,00	0,00	30.632,76	19.161,76	2.036,00	0,00	21.197,76	9.435,00	11.471,00	6,65	30,80
03600	Regenbecken	22.247.328,83	5.587,71	0,00	862.386,39	23.115.302,93	10.538.755,83	558.479,10	0,00	11.097.234,93	12.018.068,00	11.708.573,00	2,42	51,99
03700	Pumpwerke	2.562.997,07	0,00	0,00	41.510,12	2.604.507,19	2.207.416,07	35.014,12	0,00	2.242.430,19	362.077,00	355.581,00	1,34	13,90
03750	Sonstige Anlagen der Abwasserwirtschaft	465.192,45	0,00	0,00	0,00	465.192,45	464.171,45	1.021,00	0,00	465.192,45	0,00	1.021,00	0,22	0,00
5800	Zusatzgeräte	17.838,10	0,00	0,00	0,00	17.838,10	744,10	2.230,00	0,00	2.974,10	14.864,00	17.094,00	12,50	83,33
07100	Betriebs- und Geschäftsausstattung	603.037,68	0,00	1.956,70	0,00	601.080,98	532.111,68	15.808,00	4.289,10	543.630,58	57.450,40	70.926,00	2,63	9,56
07300	EDV-Ausstattung	531.529,17	24.324,62	0,00	0,00	555.853,79	449.005,17	39.024,62	0,00	488.029,79	67.824,00	82.524,00	7,02	12,20
07900-07920	Geringw. Wirtschaftsgüter	175.105,69	7.706,84	2.332,40	0,00	180.480,13	138.296,69	15.949,84	0,00	154.246,53	26.233,60	36.809,00	8,84	14,54
08100	Anlagen im Bau	6.589.369,10	7.004.164,11	0,00	-1.375.850,01	12.217.683,20	0,00	0,00	0,00	0,00	12.217.683,20	6.589.369,10	0,00	100,00
	<b>GESAMT</b>	<b>218.320.290,81</b>	<b>7.257.256,49</b>	<b>4.289,10</b>	<b>0,00</b>	<b>225.573.258,20</b>	<b>101.651.596,41</b>	<b>4.352.973,39</b>	<b>4.289,10</b>	<b>106.000.280,70</b>	<b>119.572.977,50</b>	<b>116.668.694,40</b>	<b>1,93</b>	<b>53,01</b>

Anlagenpiegel Abfall  
Sachanlagen

Konto	Posten des Anlagevermögens	Anschaffungs- und Herstellungskosten						Abschreibungen				Restbuchwerte		Kennzahlen	
		Anfangsstand 01.01.2020	Zugang	Abgang	Umbuchungen	Endstand 31.12.2020	Anfangsstand 01.01.2020	Abschrei- bungen im Wirtschafts- jahr	angesammelte Abschreibungen auf die in Spalte 4 ausgewiesenen Abgänge	Endstand 31.12.2020	Restbuchwerte am Ende des Wirtschaftsjahres	Restbuchwerte am Ende des vorangegangenen Wirtschaftsjahres	Durch- schnittlicher Abschrei- bungssatz	Durch- schnittlicher Restbuchwert	
		EUR	EUR	EUR	EUR	EUR	EUR	EUR	EUR	EUR	EUR	EUR	EUR	%	%
	1	2	3	4	5	6	7	8	9	10	11	12	13	14	
01000	Konzessionen, Lizenzen	123.746,13	0,00	0,00	0,00	123.746,13	116.457,13	3.126,00	0,00	119.583,13	4.163,00	7.289,00	2,53	3,36	
02000	Grundstücke mit Bauten	1.002.389,87	0,00	0,00	0,00	1.002.389,87	706.695,10	13.068,00	0,00	719.763,10	282.626,77	295.694,77	1,30	28,20	
02300	Grundstücke	106.696,77	0,00	0,00	0,00	106.696,77	0,00	0,00	0,00	0,00	106.696,77	106.696,77	0,00	100,00	
02400	Bauten auf fremden Grundstücken	25.618,70	227.945,90	0,00	12.973,90	266.538,50	21.944,70	15.560,80	0,00	37.505,50	229.033,00	3.674,00	5,84	85,93	
04100	Deponien	7.260.061,80	0,00	0,00	0,00	7.260.061,80	2.740.996,80	243.456,00	0,00	2.984.452,80	4.275.609,00	4.519.065,00	3,35	58,89	
04200	Deponiegasverwertungsanlage	10.330,82	0,00	0,00	0,00	10.330,82	4.484,82	345,00	0,00	4.829,82	5.501,00	5.846,00	3,34	53,25	
04210	Sickerwasser Infrastruktur	8.955,94	0,00	0,00	0,00	8.955,94	8.737,94	218,00	0,00	8.955,94	0,00	218,00	2,43	0,00	
04250	Restmüllbehälter	1.587.437,59	23.253,40	0,00	0,00	1.610.690,99	890.608,59	160.150,40	0,00	1.050.758,99	559.932,00	696.829,00	9,94	34,76	
04260	Biomüllbehälter	138.240,71	34.341,90	0,00	0,00	172.582,61	52.995,71	14.848,90	0,00	67.844,61	104.738,00	85.245,00	8,60	60,69	
04270	Papiertonnen	492.149,27	67.167,80	0,00	0,00	559.317,07	164.591,27	52.368,80	0,00	216.960,07	342.357,00	327.558,00	9,36	61,21	
04300	Sonstige Anlagen der Abfallwirtschaft	4.895.156,07	20.880,00	0,00	0,00	4.916.036,07	3.527.193,07	131.744,00	0,00	3.658.937,07	1.257.099,00	1.367.963,00	2,68	25,57	
07100	Betriebs- und Geschäftsausstattung	1.155.305,44	3.314,03	8.286,24	0,00	1.150.333,23	968.113,44	62.787,03	8.286,24	1.022.614,23	127.719,00	187.192,00	5,46	11,10	
07300	EDV-Ausstattung	82.871,52	4.322,87	0,00	0,00	87.194,39	56.139,52	4.587,87	0,00	60.727,39	26.467,00	26.732,00	5,26	30,35	
07900+07920	Geringw. Wirtschaftsgüter	172.318,36	12.967,59	5.312,94	0,00	179.973,01	152.790,36	12.148,59	5.312,94	159.626,01	20.347,00	19.528,00	6,75	11,31	
08100	Anlagen im Bau	92.334,28	233.914,64	0,00	-12.973,90	313.275,02	0,00	0,00	0,00	0,00	313.275,02	92.334,28	0,00	0,00	
	<b>GESAMT</b>	<b>17.153.613,27</b>	<b>628.108,13</b>	<b>13.599,18</b>	<b>0,00</b>	<b>17.768.122,22</b>	<b>9.411.748,45</b>	<b>714.409,39</b>	<b>13.599,18</b>	<b>10.112.558,66</b>	<b>7.655.563,56</b>	<b>7.741.864,82</b>	<b>4,02</b>	<b>43,09</b>	

Anlagenpiegel Stadtreinigung  
Sachanlagen

Konto	Posten des Anlagevermögens	Anschaffungs- und Herstellungskosten						Abschreibungen				Restbuchwerte		Kennzahlen		
		Anfangsstand 01.01.2020	Zugang	Abgang	Umbuchungen	Endstand 31.12.2020	Anfangsstand 01.01.2020	Abschrei- bungen im Wirtschafts- jahr	angesammelte Abschreibungen auf die in Spalte 4 ausgewiesenen Abgänge	Endstand 31.12.2020	Restbuchwerte am Ende des Wirtschaftsjahres	Restbuchwerte am Ende des vorangegangenen Wirtschaftsjahres	Durch- schnittlicher Abschrei- bungssatz	Durch- schnittlicher Restbuchwert	%	
															2	3
01000	Konzessionen, Lizenzen	1.655,60	0,00	0,00	0,00	1.655,60	1.363,60	126,00	0,00	1.489,60	166,00	292,00	7,61	10,03		
02000	Grundstücke mit Bauten	39.113,83	0,00	0,00	0,00	39.113,83	18.787,83	783,00	0,00	19.570,83	19.543,00	20.326,00	2,00	49,96		
02300	Grundstücke	29.399,28	0,00	0,00	0,00	29.399,28	0,00	0,00	0,00	0,00	29.399,28	29.399,28	0,00	100,00		
02400	Bauten auf fremden Grundstücken	2.069.389,32	0,00	0,00	0,00	2.069.389,32	128.265,32	103.470,00	0,00	231.735,32	1.837.654,00	1.941.124,00	5,00	88,80		
04350	Sonstige Anlagen der Stadtreinigung	362.395,31	0,00	0,00	0,00	362.395,31	198.863,31	19.417,00	0,00	218.280,31	144.115,00	163.532,00	5,36	39,77		
05800	Zusatzgeräte	32.997,75	58.450,00	0,00	0,00	91.447,75	20.018,75	7.343,00	0,00	27.361,75	64.086,00	12.979,00	8,03	70,08		
07100	Betriebs- und Geschäftsausstattung	624.725,61	8.166,51	6.736,83	0,00	626.155,29	518.274,61	17.260,51	0,00	535.535,12	90.620,17	106.451,00	2,76	14,47		
07300	EDV-Ausstattung	7.950,08	2.477,89	244,12	0,00	10.183,85	1.813,08	1.420,89	0,00	3.233,97	6.949,88	6.137,00	13,95	68,24		
07900-07920	Geringw. Wirtschaftsgüter	586.173,82	23.642,32	0,00	0,00	609.816,14	473.643,82	43.662,32	6.980,95	510.325,19	99.490,95	112.530,00	7,16	16,31		
08100	Anlagen im Bau	0,00	111,96	0,00	0,00	111,96	0,00	0,00	0,00	0,00	111,96	0,00	0,00	0,00		
	<b>GESAMT</b>	<b>3.753.800,60</b>	<b>92.848,68</b>	<b>6.980,95</b>	<b>0,00</b>	<b>3.839.668,33</b>	<b>1.361.030,32</b>	<b>193.482,72</b>	<b>6.980,95</b>	<b>1.547.532,09</b>	<b>2.292.136,24</b>	<b>2.392.770,28</b>	<b>5,04</b>	<b>59,70</b>		

Anlagenpiegel Fuhrpark  
Sachanlagen

Konto	Posten des Anlagevermögens	Anschaffungs- und Herstellungskosten										Abschreibungen						Restbuchwerte				Kennzahlen			
		Anfangsstand 01.01.2020		Zugang		Abgang		Umbuchungen		Endstand 31.12.2020		Abreibungen im Wirtschaftsjahr		angesammelte Abschreibungen auf die in Spalte 4 ausgewiesenen Abgänge		Endstand 31.12.2020		Restbuchwerte am Ende des Wirtschaftsjahres		Restbuchwerte am Ende des vorangegangenen Wirtschaftsjahres		Durchschnittlicher Abschreibungssatz		Durchschnittlicher Restbuchwert	
		EUR	EUR	EUR	EUR	EUR	EUR	EUR	EUR	EUR	EUR	EUR	EUR	EUR	EUR	EUR	EUR	EUR	EUR	EUR	EUR	%	%	%	%
	1	2	3	4	5	6	7	8	9	10	11	12	13	14	15	16	17	18	19	20	21	22	23	24	25
01000	Konzessionen, Lizenzen		2.666,39	0,00	0,00	0,00	1.790,39	376,00	0,00	2.166,39	0,00	500,00	876,00	14,10	18,75										
02400	Bauten auf fremden Grundstücken		1.641.600,42	0,00	0,00	0,00	755.653,42	58.263,00	0,00	813.916,42	0,00	827.684,00	885.947,00	3,55	50,42										
04510	Fotovoltaikanlage		655.860,45	0,00	0,00	0,00	423.420,45	32.794,00	0,00	456.214,45	0,00	199.646,00	232.440,00	5,00	30,44										
04550	Sonstige Anlagen des Fuhrparks		12.018,08	0,00	0,00	0,00	12.018,08	0,00	0,00	12.018,08	0,00	0,00	0,00	0,00	0,00										
05800	Zusatzgeräte		841.491,96	28.098,52	0,00	0,00	666.674,96	42.394,52	0,00	709.069,48	0,00	160.521,00	174.817,00	4,88	18,46										
05902/04	Personenkraftfahrzeuge		1.154.601,00	48.047,61	0,00	0,00	770.712,00	93.007,61	0,00	733.292,84	130.426,77	338.929,00	383.889,00	8,67	31,61										
05906	TV-Fahrzeuge		817.519,12	0,00	0,00	0,00	592.834,12	38.312,00	0,00	631.146,12	0,00	186.373,00	224.685,00	4,89	22,80										
05908/10	Transporter		2.708.893,39	383.012,56	0,00	0,00	1.995.589,39	181.121,56	0,00	2.012.797,53	163.893,42	915.215,00	713.324,00	6,19	31,26										
05912/14	Schlepper		1.343.806,15	213.489,46	0,00	0,00	882.920,15	137.688,46	0,00	913.541,21	107.067,40	536.667,00	460.886,00	9,49	37,01										
05916	Müllfahrzeuge		2.591.630,48	259.811,00	0,00	0,00	1.452.818,48	280.917,00	0,00	1.733.735,48	0,00	1.117.706,00	1.138.812,00	9,85	39,20										
05918/20	Kanalfahrzeuge		2.497.904,09	203.490,00	0,00	0,00	1.900.500,09	187.642,00	0,00	1.868.710,67	219.431,42	613.252,00	597.404,00	7,56	24,71										
05922	Mehrweckfahrzeuge		1.005.186,18	0,00	0,00	0,00	971.353,18	16.243,00	0,00	987.596,18	0,00	17.590,00	33.833,00	1,62	1,75										
05924/26	Kehrmaschinen		1.686.358,28	0,00	0,00	0,00	1.115.320,28	127.728,00	0,00	1.221.333,33	21.714,95	443.310,00	571.038,00	7,67	26,63										
05928	Steiger		517.220,44	0,00	0,00	0,00	462.550,44	35.251,00	0,00	497.801,44	0,00	19.419,00	54.670,00	6,82	3,75										
05930	Bücherbus		342.694,72	0,00	0,00	0,00	342.694,72	0,00	0,00	342.694,72	0,00	0,00	0,00	0,00	0,00										
05934	Leicht-Kraftfahrzeuge		4.376,07	0,00	0,00	0,00	4.376,07	0,00	0,00	4.376,07	0,00	0,00	0,00	0,00	0,00										
05600/05938/40	Anhänger		359.213,00	36.939,76	0,00	0,00	239.261,00	24.887,76	0,00	251.008,40	13.140,36	132.004,00	119.952,00	6,50	34,46										
06000	Werkstattgeräte		43.503,51	4.279,01	0,00	0,00	30.298,51	2.385,01	0,00	30.376,86	2.306,66	15.099,00	13.205,00	5,24	33,20										
07100	Betriebs- u. Gesch. ausrüstung		285.408,18	2.459,99	0,00	0,00	178.397,18	14.742,99	0,00	191.868,06	1.272,11	94.728,00	107.011,00	5,14	33,05										
07300	EDV-Ausstattung		39.463,83	2.473,89	0,00	0,00	21.582,83	10.616,89	0,00	32.199,72	0,00	9.738,00	17.881,00	25,32	23,22										
07900-07920	Geringw. Wirtschaftsgüter		42.543,04	6.224,69	0,00	0,00	32.496,04	5.371,69	0,00	37.867,73	0,00	10.900,00	10.047,00	11,01	22,35										
	<b>GESAMT</b>		<b>18.593.958,78</b>	<b>1.188.306,49</b>	<b>0,00</b>	<b>0,00</b>	<b>12.853.241,78</b>	<b>1.289.742,49</b>	<b>0,00</b>	<b>19.123.012,18</b>	<b>659.253,09</b>	<b>5.639.281,00</b>	<b>5.740.717,00</b>	<b>6,74</b>	<b>29,49</b>										



Anlagenpiegel Wasserläufe / Wasserbau  
Sachanlagen

Konto	Posten des Anlagevermögens		Anschaffungs- und Herstellungskosten				Abschreibungen				Restbuchwerte		Kennzahlen	
	Anfangsstand 01.01.2020	Zugang	Abgang	Umbuchungen	Endstand 31.12.2020	Anfangsstand 01.01.2020	Abschrei- bungen im Wirtschafts- jahr	angesammelte Abschreibungen auf die in Spalte 4 ausgewiesenen Abgänge	Endstand 31.12.2020	Restbuchwerte am Ende des Wirtschaftsjahres	Restbuchwerte am Ende des vorangegangenen Wirtschaftsjahres	Durch- schnittlicher Abschrei- bungssatz	Durch- schnittlicher Restbuchwert	
	EUR	EUR	EUR	EUR	EUR	EUR	EUR	EUR	EUR	EUR	EUR	%	%	
1	2	3	4	5	6	7	8	9	10	11	12	13	14	
05800	42.054,60	0,00	0,00	0,00	42.054,60	42.054,60	0,00	0,00	42.054,60	0,00	0,00	0,00	0,00	
07100	8.125,02	7.986,60	0,00	0,00	16.111,62	6.403,02	794,60	0,00	7.197,62	8.914,00	1.722,00	4,93	55,33	
07300	573,98	0,00	0,00	0,00	573,98	95,98	58,00	0,00	153,98	420,00	478,00	0,00	0,00	
07900-07920	13.564,03	0,00	0,00	0,00	13.564,03	11.250,03	1.371,00	0,00	12.621,03	943,00	2.314,00	10,11	6,95	
<b>GESAMT</b>	<b>64.317,63</b>	<b>7.986,60</b>	<b>0,00</b>	<b>0,00</b>	<b>72.304,23</b>	<b>59.803,63</b>	<b>2.223,60</b>	<b>0,00</b>	<b>62.027,23</b>	<b>10.277,00</b>	<b>4.514,00</b>	<b>3,08</b>	<b>14,21</b>	

**Anlagenpiegel Finanzanlagen**

Posten des Anlagevermögens	Anschaffungs- und Herstellungskosten						Abschreibungen				Restbuchwerte		Kennzahlen	
	Anfangsstand 01.01.2020	Zugang	Abgang	Umbuchungen	Endstand 31.12.2020	Anfangsstand 01.01.2020	Abschrei- bungen im Wirtschafts- jahr	angesam- melte Ab- schreibungen auf die in Spalte 4 aus- gewiesenen Abgänge	Endstand 31.12.2020	Restbuch- werte am Ende des Wirtschafts- jahres	Restbuch- werte am Ende des vorange- henden Wirtschafts- jahres	Durch- schnittlicher Abschrei- bungssatz	Durch- schnittlicher Restbuch- wert	
	EUR	EUR	EUR	EUR	EUR	EUR	EUR	EUR	EUR	EUR	EUR	%	%	
1	2	3	4	5	6	7	8	9	10	11	12	13	14	
Beteiligungen:														
TAD	511.291,88	0,00	0,00	0,00	511.291,88	0,00	0,00	0,00	0,00	511.291,88	511.291,88			
ZVK	6.999.737,54	0,00	0,00	0,00	6.999.737,54	0,00	0,00	0,00	0,00	6.999.737,54	6.999.737,54			
<b>Gesamt</b>	<b>7.511.029,42</b>	<b>0,00</b>	<b>0,00</b>	<b>0,00</b>	<b>7.511.029,42</b>	<b>0,00</b>	<b>0,00</b>	<b>0,00</b>	<b>0,00</b>	<b>7.511.029,42</b>	<b>7.511.029,42</b>			

ENTSORGUNGSBETRIEBE  
DER STADT ULM

## Rückstellungen

Konto	Posten der Rückstellungen	Anfangsstand 01.01.2020 EUR	Entnahmen EUR	Zuführungen EUR	Endstand 31.12.2020 EUR
28050	Pensionen	520.317,56	0,00	0,00	520.317,56
28100	Nicht genommener Urlaub	143.437,71	143.437,71	245.644,42	245.644,42
28150	Altersteilzeit	232.588,00	67.912,00	81.734,00	246.410,00
28250	geleistete Mehrarbeitszeit	322.277,15	322.277,15	427.730,64	427.730,64
28350	Wertguthaben Langzeitkonten	818,95	0,00	13.879,51	14.698,46
	<b>Personalarückstellungen</b>	<b>1.219.439,37</b>	<b>533.626,86</b>	<b>768.988,57</b>	<b>1.454.801,08</b>
28400	Eggingen	12.055.281,25	214.400,00	388.808,39	12.229.689,64
28410	Donaustetten	1.320.666,84	74.034,00	22.596,61	1.269.229,45
	<b>Deponiefolgekosten</b>	<b>13.375.948,09</b>	<b>288.434,00</b>	<b>411.405,00</b>	<b>13.498.919,09</b>
28431	Überdeckung Abwasser	2.742.414,88	189.956,17	1.274.497,91	3.826.956,62
28432	Überdeckung Abfall	3.954.218,82	873.999,00	150.391,83	3.230.611,65
	<b>Gebührenüberdeckungen § 14 Abs. 2 KAG</b>	<b>6.696.633,70</b>	<b>1.063.955,17</b>	<b>1.424.889,74</b>	<b>7.057.568,27</b>
	<b>Rückstellungen gesamt</b>	<b>21.292.021,16</b>	<b>1.886.016,03</b>	<b>2.605.283,31</b>	<b>22.011.288,44</b>

### Personalarückstellungen:

- 28050 keine weitere Zuführung einer Rate für die in künftigen Jahren zu deckenden Pensionsverpflichtungen.
- 28100 Zuführung der Urlaubsansprüche der Beamten und der Beschäftigten für das Jahr 2020 und Entnahmen für das Jahr 2019
- 28150 Zuführung für das Jahr 2020 und Entnahmen für das Jahr 2019
- 28250 Zuführung einer Rate für geleistete Mehrarbeitsstunden 2020 und Entnahmen für das Jahr 2019
- 28350 Zuführung einer Rate für Wertguthaben Langzeitkonten 2020

### Rückstellungen für Deponiefolgekosten:

- 28400 Zuführung einer weiteren Rate und Verzinsung der zum 01.01.2020 bestehenden Rückstellung und Entnahme für das Jahr 2019
- 28410 Zuführung einer weiteren Rate und Verzinsung der zum 01.01.2020 bestehenden Rückstellung und Entnahme für das Jahr 2019, zzgl. außerordentliche Entnahme Betrieb Donaustetten für 2020

### Rückstellungen für Gebührenüberdeckungen § 14 Abs.2 KAG:

- 28431 Zuführung einer Rate für Kostenüberdeckung nach § 14 Abs. 2 KAG und planmäßige Auflösung der Überdeckung aus Vorjahren
- 28432 Zuführung einer Rate für Kostenüberdeckung nach § 14 Abs. 2 KAG und planmäßige Auflösung der Überdeckung aus Vorjahren

Nachweis der Verbindlichkeiten

Darlehen	Stand 01.01.2020 EUR	Zugang/Abgang 2020 EUR	Tilgung 2020 EUR	Stand 31.12.2020 EUR	Tilgung 2021-2025 EUR	Tilgung nach 2025 EUR
Stadt Ulm Altdarlehen	15.303.643,43	0,00	2.560.000,00	12.743.643,43	12.743.643,43	0,00
Kreditinstitute	82.411.672,04	9.666.660,00	7.063.353,19	85.014.978,85	30.732.139,40	54.282.839,45
<b>Gesamt</b>	<b>97.715.315,47</b>	<b>9.666.660,00</b>	<b>9.623.353,19</b>	<b>97.758.622,28</b>	<b>43.475.782,83</b>	<b>54.282.839,45</b>

Sonstige Verbindlichkeiten	Mit einer Restlaufzeit			Gesamt EUR
	bis zu einem Jahr EUR	zwischen zwei und fünf Jahren EUR	über fünf Jahre EUR	
1. Verbindlichkeiten aus Lieferungen und Leistungen	2.023.703,63	0,00	0,00	2.023.703,63
2. Sonstige Verbindlichkeiten	1.670.229,68	0,00	0,00	1.670.229,68
3. Verbindlichkeiten gegenüber der Stadt	0,00	0,00	0,00	0,00
4. Verbindlichkeiten gegenüber Kredit- institute bis 1 Jahr	0,00	0,00	0,00	0,00
<b>Summe</b>	<b>3.693.933,31</b>	<b>0,00</b>	<b>0,00</b>	<b>3.693.933,31</b>

ENTSORGUNGSBETRIEBE  
DER STADT ULM

## Erfolgsplanabrechnung Gesamtbetrieb 2020

Soll - Ist - Vergleich

	Planansatz EUR	Ergebnis EUR	Differenz EUR
1. Umsatzerlöse	41.368.100,00	42.327.343,54	959.243,54
2. Erhöhung oder Verminderung des Bestandes an fertigen und unfertigen Erzeugnissen	0,00	0,00	0,00
3. Andere aktivierte Eigenleistungen	723.400,00	408.228,14	-315.171,86
4. Sonstige betriebliche Erträge	2.202.600,00	2.030.096,34	-172.503,66
5. Materialaufwand			
a) Aufwendungen für Roh-, Hilfs- und Betriebsstoffe und für bezogene Waren	1.943.100,00	1.620.275,97	-322.824,03
b) Aufwendungen für bezogene Leistungen	16.317.000,00	15.844.123,77	-472.876,23
6. Personalaufwand	13.722.800,00	13.964.852,25	242.052,25
7. Abschreibungen	6.652.800,00	6.552.831,59	-99.968,41
8. Sonstige betriebliche Aufwendungen	3.462.400,00	4.899.754,80	1.437.354,80
9. Erträge aus Beteiligungen	0,00	0,00	0,00
10. Sonstige Zinsen und ähnliche Erträge	100,00	307,98	207,98
11. Zinsen und ähnliche Aufwendungen	2.164.800,00	1.897.071,87	-267.728,13
12. Ergebnis der gewöhnlichen Geschäftstätigkeit	31.300,00	-12.934,25	-44.234,25
13. Steuern vom Einkommen und Ertrag	0,00	2.793,40	2.793,40
14. Sonstige Steuern	31.300,00	33.863,70	2.563,70
15. Jahresgewinn/Jahresverlust	0,00 *	-49.591,35 *	-49.591,35
<b>Gesamtergebnis</b>	<b>0,00</b>	<b>-49.591,35</b>	<b>-49.591,35</b>

\* Gewinn und Verlust, Über- und Unterdeckungen werden im Feststellungsbeschluss ausgewiesen.

ENTSORGUNGSBETRIEBE  
DER STADT ULM

**Erfolgsplanabrechnung Abwasser**  
Soll - Ist - Vergleich

		Planansatz EUR	Ergebnis EUR	Differenz EUR
1.	Umsatzerlöse	20.452.400,00	21.207.866,00	755.466,00
2.	Erhöhung oder Verminderung des Bestandes an fertigen und unfertigen Erzeugnissen	0,00	0,00	0,00
3.	Andere aktivierte Eigenleistungen	680.200,00	386.299,62	-293.900,38
4.	Sonstige betriebliche Erträge	392.100,00	346.988,11	-45.111,89
5.	Materialaufwand			
	a) Aufwendungen für Roh-, Hilfs- und Betriebsstoffe und für bezogene Waren	211.500,00	188.798,45	-22.701,55
	b) Aufwendungen für bezogene Leistungen	10.249.700,00	9.837.085,67	-412.614,33
6.	Personalaufwand	3.923.200,00	3.856.738,54	-66.461,46
7.	Abschreibungen	4.337.900,00	4.352.973,39	15.073,39
8.	Sonstige betriebliche Aufwendungen	1.035.600,00	2.170.033,96	1.134.433,96
9.	Erträge aus Beteiligungen	0,00	0,00	0,00
10.	Sonstige Zinsen und ähnliche Erträge	0,00	150,11	150,11
11.	Zinsen und ähnliche Aufwendungen	1.766.800,00	1.535.673,83	-231.126,17
12.	Ergebnis der gewöhnlichen Geschäftstätigkeit	0,00	0,00	0,00
13.	Steuern vom Einkommen und Ertrag	0,00	0,00	0,00
14.	Sonstige Steuern	0,00	0,00	0,00
15.	Jahresgewinn/Jahresverlust	0,00 *	0,00 *	0,00
	<b>Gesamtergebnis</b>	<b>0,00</b>	<b>0,00</b>	<b>0,00</b>

\* Über- und Unterdeckungen werden im Feststellungsbeschluss ausgewiesen.

ENTSORGUNGSBETRIEBE  
DER STADT ULM

**Erfolgsplanabrechnung Abfall**  
Soll - Ist - Vergleich

	Planansatz EUR	Ergebnis EUR	Differenz EUR
1. Umsatzerlöse	11.341.400,00	11.917.148,60	575.748,60
2. Erhöhung oder Verminderung des Bestandes an fertigen und unfertigen Erzeugnissen	0,00	0,00	0,00
3. Andere aktivierte Eigenleistungen	42.400,00	21.928,52	-20.471,48
4. Sonstige betriebliche Erträge	1.431.900,00	1.306.707,15	-125.192,85
5. Materialaufwand			
a) Aufwendungen für Roh-, Hilfs- und Betriebsstoffe und für bezogene Waren	302.800,00	289.876,21	-12.923,79
b) Aufwendungen für bezogene Leistungen	4.482.900,00	4.357.135,67	-125.764,33
6. Personalaufwand	5.564.100,00	6.037.453,58	473.353,58
7. Abschreibungen	720.800,00	714.409,39	-6.390,61
8. Sonstige betriebliche Aufwendungen	1.495.300,00	1.645.151,61	149.851,61
9. Erträge aus Beteiligungen	0,00	0,00	0,00
10. Sonstige Zinsen und ähnliche Erträge	0,00	88,68	88,68
11. Zinsen und ähnliche Aufwendungen	249.800,00	251.437,84	1.637,84
12. Ergebnis der gewöhnlichen Geschäftstätigkeit	0,00	-49.591,35	-49.591,35
13. Steuern vom Einkommen und Ertrag	0,00	0,00	0,00
14. Sonstige Steuern	0,00	0,00	0,00
15. Jahresgewinn/Jahresverlust	0,00 *	-49.591,35 *	-49.591,35
<b>Gesamtergebnis</b>	<b>0,00</b>	<b>-49.591,35</b>	<b>-49.591,35</b>

\* Über- und Unterdeckungen werden im Feststellungsbeschluss ausgewiesen.

ENTSORGUNGSBETRIEBE  
DER STADT ULM

**Erfolgsplanabrechnung Stadtreinigung**  
Soll - Ist - Vergleich

	Planansatz EUR	Ergebnis EUR	Differenz EUR
1. Umsatzerlöse	4.893.800,00	4.771.940,73	-121.859,27
2. Erhöhung oder Verminderung des Bestandes an fertigen und unfertigen Erzeugnissen	0,00	0,00	0,00
3. Andere aktivierte Eigenleistungen	800,00	0,00	-800,00
4. Sonstige betriebliche Erträge	171.600,00	110.136,02	-61.463,98
5. Materialaufwand			
a) Aufwendungen für Roh-, Hilfs- und Betriebsstoffe und für bezogene Waren	247.100,00	134.841,84	-112.258,16
b) Aufwendungen für bezogene Leistungen	1.340.000,00	1.311.324,64	-28.675,36
6. Personalaufwand	2.945.600,00	2.867.645,61	-77.954,39
7. Abschreibungen	183.800,00	193.482,72	9.682,72
8. Sonstige betriebliche Aufwendungen	317.400,00	341.545,31	24.145,31
9. Erträge aus Beteiligungen	0,00	0,00	0,00
10. Sonstige Zinsen und ähnliche Erträge	0,00	35,20	35,20
11. Zinsen und ähnliche Aufwendungen	32.200,00	31.741,09	-458,91
12. Ergebnis der gewöhnlichen Geschäftstätigkeit	100,00	1.530,74	1.430,74
13. Steuern vom Einkommen und Ertrag	0,00	0,00	0,00
14. Sonstige Steuern	100,00	1.530,74	1.430,74
15. Jahresgewinn/Jahresverlust	0,00	0,00	0,00
<b>Gesamtergebnis</b>	<b>0,00</b>	<b>0,00</b>	<b>0,00</b>



ENTSORGUNGSBETRIEBE  
DER STADT ULM

**Erfolgsplanabrechnung Fuhrpark**  
Soll - Ist - Vergleich

		Planansatz EUR	Ergebnis EUR	Differenz EUR
1.	Umsatzerlöse	4.166.900,00	3.978.734,33	-188.165,67
2.	Erhöhung oder Verminderung des Bestandes an fertigen und unfertigen Erzeugnissen	0,00	0,00	0,00
3.	Andere aktivierte Eigenleistungen	0,00	0,00	0,00
4.	Sonstige betriebliche Erträge	179.700,00	249.652,13	69.952,13
5.	Materialaufwand			
	a) Aufwendungen für Roh-, Hilfs- und Betriebsstoffe und für bezogene Waren	1.164.900,00	993.238,25	-171.661,75
	b) Aufwendungen für bezogene Leistungen	151.100,00	195.015,08	43.915,08
6.	Personalaufwand	935.700,00	936.468,52	768,52
7.	Abschreibungen	1.406.900,00	1.289.742,49	-117.157,51
8.	Sonstige betriebliche Aufwendungen	541.200,00	700.748,68	159.548,68
9.	Erträge aus Beteiligungen	0,00	0,00	0,00
10.	Sonstige Zinsen und ähnliche Erträge	100,00	30,33	-69,67
11.	Zinsen und ähnliche Aufwendungen	115.700,00	78.077,41	-37.622,59
12.	Ergebnis der gewöhnlichen Geschäftstätigkeit	31.200,00	35.126,36	3.926,36
13.	Steuern vom Einkommen und Ertrag	0,00	2.793,40	2.793,40
14.	Sonstige Steuern	31.200,00	32.332,96	1.132,96
15.	Jahresgewinn/Jahresverlust	0,00	0,00	0,00
	<b>Gesamtergebnis</b>	<b>0,00</b>	<b>0,00</b>	<b>0,00</b>

ENTSORGUNGSBETRIEBE  
DER STADT ULM

**Erfolgsplanabrechnung Wasserläufe / Wasserbau**  
Soll - Ist - Vergleich

	Planansatz EUR	Ergebnis EUR	Differenz EUR
1. Umsatzerlöse	513.600,00	451.653,88	-61.946,12
2. Erhöhung oder Verminderung des Bestandes an fertigen und unfertigen Erzeugnissen	0,00	0,00	0,00
3. Andere aktivierte Eigenleistungen	0,00	0,00	0,00
4. Sonstige betriebliche Erträge	27.300,00	16.612,93	-10.687,07
5. Materialaufwand			
a) Aufwendungen für Roh-, Hilfs- und Betriebsstoffe und für bezogene Waren	16.800,00	13.521,22	-3.278,78
b) Aufwendungen für bezogene Leistungen	93.300,00	143.562,71	50.262,71
6. Personalaufwand	354.200,00	266.546,00	-87.654,00
7. Abschreibungen	3.400,00	2.223,60	-1.176,40
8. Sonstige betriebliche Aufwendungen	72.900,00	42.275,24	-30.624,76
9. Erträge aus Beteiligungen	0,00	0,00	0,00
10. Sonstige Zinsen und ähnliche Erträge	0,00	3,66	3,66
11. Zinsen und ähnliche Aufwendungen	300,00	141,70	-158,30
12. Ergebnis der gewöhnlichen Geschäftstätigkeit	0,00	0,00	0,00
13. Steuern vom Einkommen und Ertrag	0,00	0,00	0,00
14. Sonstige Steuern	0,00	0,00	0,00
15. Jahresgewinn/Jahresverlust	0,00	0,00	0,00
<b>Gesamtergebnis</b>	<b>0,00</b>	<b>0,00</b>	<b>0,00</b>