



Zeichenerklärungen:






Straßennetz:

Kreisstraße  K 9915

Zu widmende Straße

Kreisstraße 

Netzknoten:

bestehend/neu  
 KVP Äste   



Zeichenerklärungen:

Straßennetz:

Kreisstraße

Umstufung:

Gemeindestraße zu Kreisstraße

Netznoten:

bestehend/neu



Zeichenerklärungen:

Straßennetz:

Gemeindestraße 

Umstufung:

Kreisstraße zu Gemeindestraße 



Zeichenerklärungen:

Teileinziehung

Beschränkung auf
Geh- und Radverkehr

Teileinziehung mit Bplan 189-0-03 erfolgt

Beschränkung auf
Geh- und Radverkehr